



48. ADAC/MSR-Rhön Hauenstein-Bergrennen

vom 28. bis 30. Juli 2017 in Hausen/Rhön

Veranstalter: Motorsportclub Rhön e.V. im ADAC

Kreisstr. NES 27/26 zw. Hausen und Staatsstr. 2288 - Länge 4,2 km

Deutsche Automobil Berg-Meisterschaft / DMSB Automobil Berg Cup

DMSB Berg Team Cup / GLPberg Meisterschaft

KW Berg-Cup / NSU Bergpokal im KW Berg-Cup

ADAC

Ortsclub im
ADAC Nordbayern e.V.

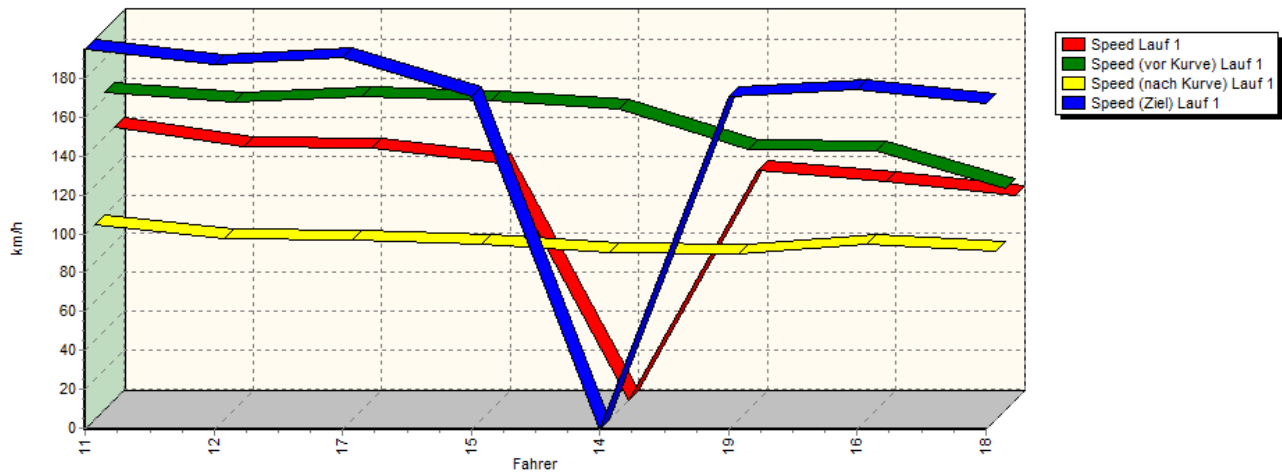
DMSB

Reg. Nr. 150-2017

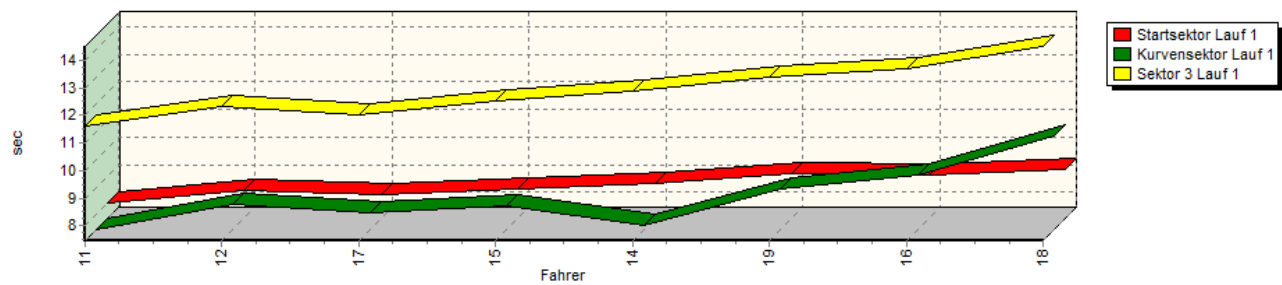


Sektorzeiten & Speeds - Gruppe E2-SS/D

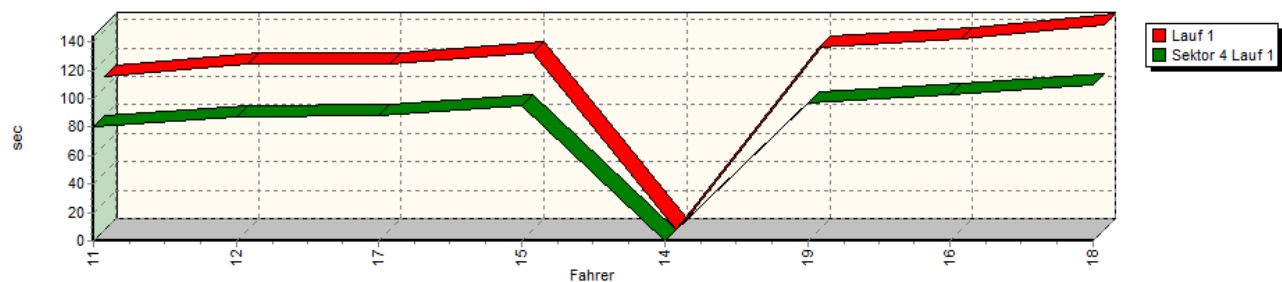
Speed-Diagramm Lauf 1



Sektor-Diagramm (Start) Lauf 1



Sektor-Diagramm (Rest) Lauf 1



www.berg-zeitnahme.de

Seite: 1 von 4



48. ADAC/MSR-Rhön Hauenstein-Bergrennen

vom 28. bis 30. Juli 2017 in Hausen/Rhön

Veranstalter: Motorsportclub Rhön e.V. im ADAC

Kreisstr. NES 27/26 zw. Hausen und Staatsstr. 2288 - Länge 4,2 km

Deutsche Automobil Berg-Meisterschaft / DMSB Automobil Berg Cup

DMSB Berg Team Cup / GLPberg Meisterschaft

KW Berg-Cup / NSU Bergpokal im KW Berg-Cup

ADAC

Ortsclub im
ADAC Nordbayern e.V.

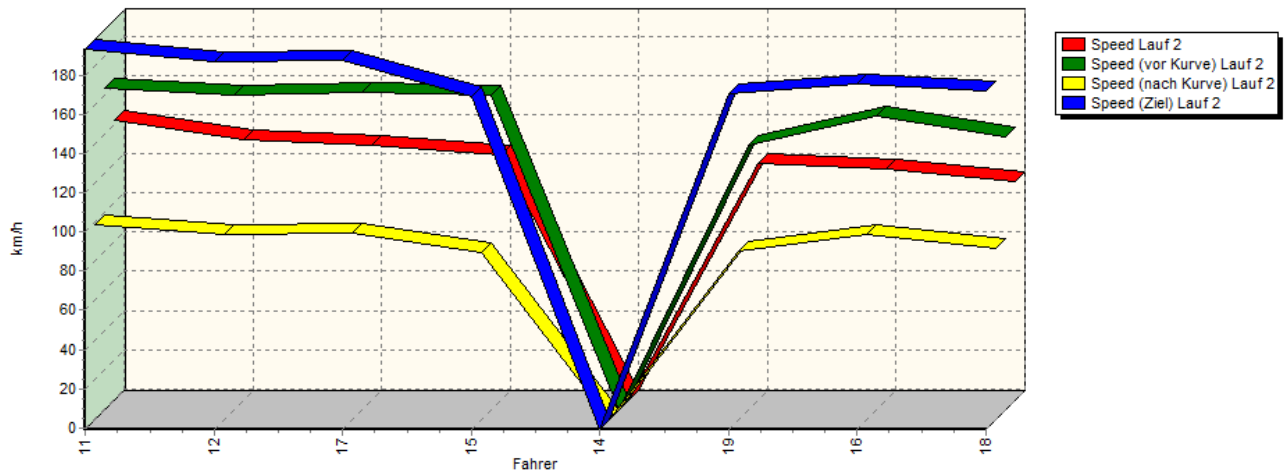
DMSB

Reg. Nr. 150-2017

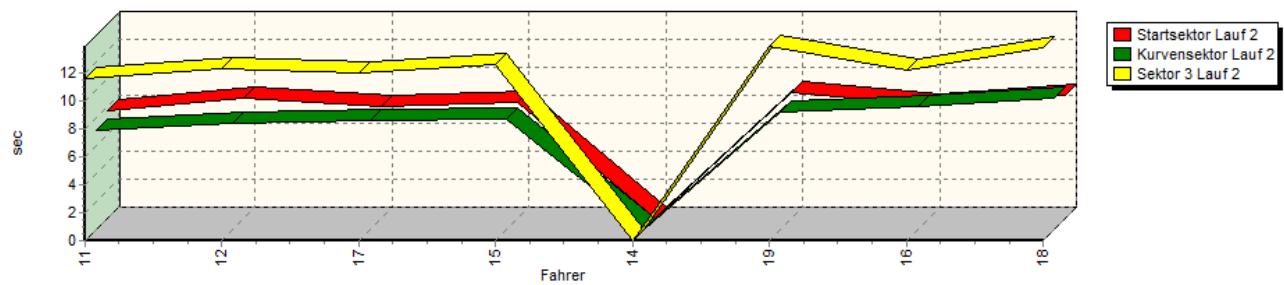


Sektorzeiten & Speeds - Gruppe E2-SS/D

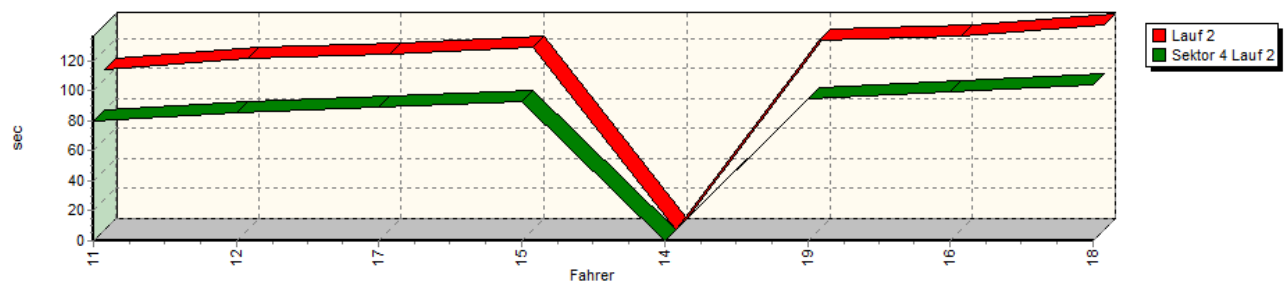
Speed-Diagramm Lauf 2



Sektor-Diagramm (Start) Lauf 2



Sektor-Diagramm (Rest) Lauf 2



www.berg-zeitnahme.de

Seite: 2 von 4



48. ADAC/MSR-Rhön Hauenstein-Bergrennen

vom 28. bis 30. Juli 2017 in Hausen/Rhön

Veranstalter: Motorsportclub Rhön e.V. im ADAC

Kreisstr. NES 27/26 zw. Hausen und Staatsstr. 2288 - Länge 4,2 km

Deutsche Automobil Berg-Meisterschaft / DMSB Automobil Berg Cup

DMSB Berg Team Cup / GLPberg Meisterschaft

KW Berg-Cup / NSU Bergpokal im KW Berg-Cup

ADAC

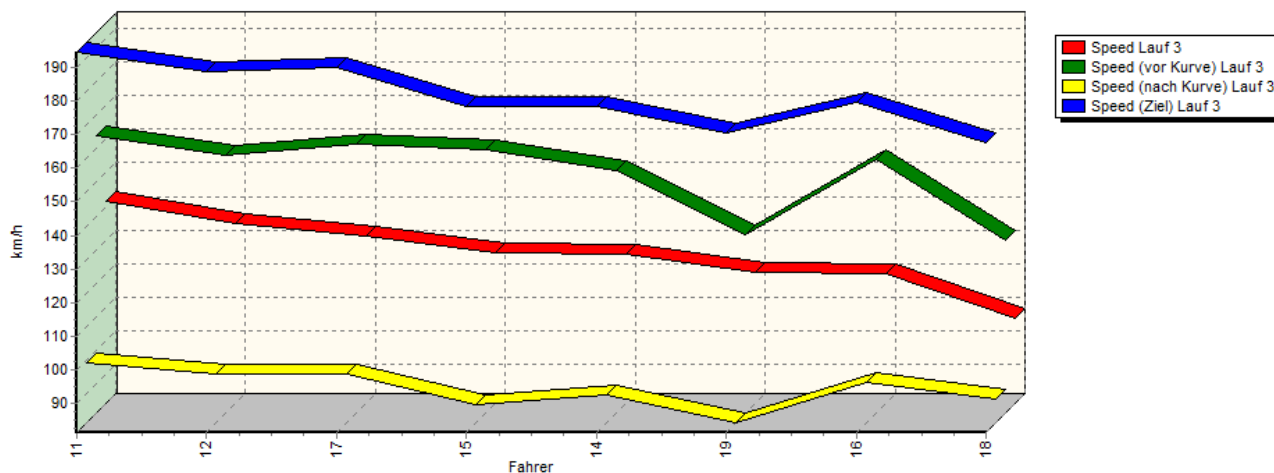
Ortsclub im
ADAC Nordbayern e.V.

DMSB

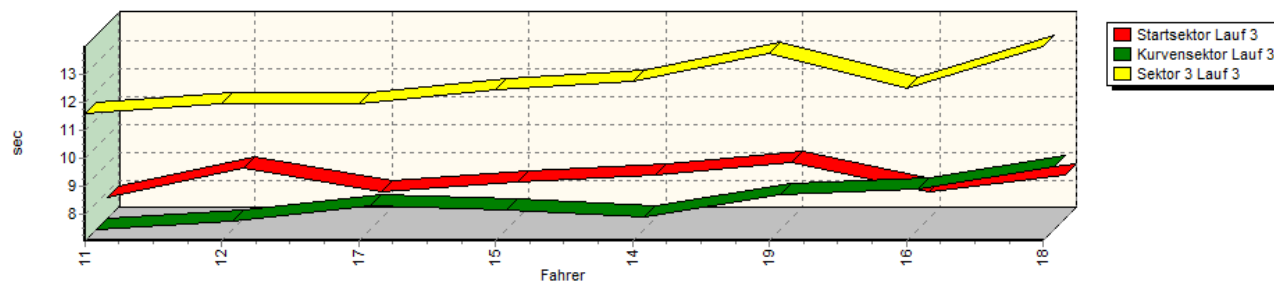
Reg. Nr. 150-2017

Sektorzeiten & Speeds - Gruppe E2-SS/D

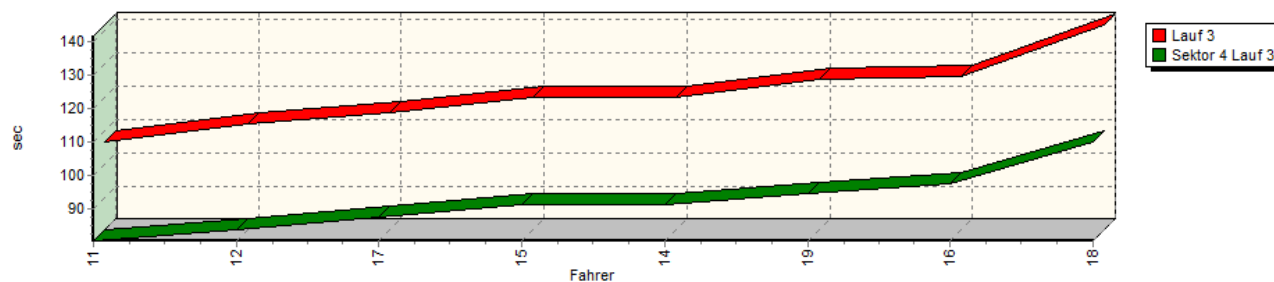
Speed-Diagramm Lauf 3



Sektor-Diagramm (Start) Lauf 3



Sektor-Diagramm (Rest) Lauf 3



Rg.	Nr.	Startsek.	Speed vor Kurve	90°-Kurve	Speed n. K.	Sektor 3	Sektor 4	Speed Ziel	Laufzeit	Speed (Lauf)	
1	11	DEBRUYNE Frank		Dallara F303							
		Lauf 1:	08.006	162,86 km/h	07.456	99,48 km/h	11.623	01:20.964	195,38 km/h	01:48.049	139,94 km/h
		Lauf 2:	07.760	164,07 km/h	07.071	98,91 km/h	11.609	01:19.923	193,77 km/h	01:46.363	142,15 km/h
		Lauf 3:	07.833	163,83 km/h	07.076	99,26 km/h	11.611	01:20.320	194,50 km/h	01:46.840	141,52 km/h



www.berg-zeitnahme.de

Seite: 3 von 4



48. ADAC/MSR-Rhön Hauenstein-Bergrennen

vom 28. bis 30. Juli 2017 in Hausen/Rhön

Veranstalter: Motorsportclub Rhön e.V. im ADAC

Kreisstr. NES 27/26 zw. Hausen und Staatsstr. 2288 - Länge 4,2 km

Deutsche Automobil Berg-Meisterschaft / DMSB Automobil Berg Cup

DMSB Berg Team Cup / GLPberg Meisterschaft

KW Berg-Cup / NSU Bergpokal im KW Berg-Cup

ADAC

Ortsclub im
ADAC Nordbayern e.V.

DMSB

Reg. Nr. 150-2017



Sektorzeiten & Speeds - Gruppe E2-SS/D

Rg.	Nr.	Startsek.	Speed vor Kurve	90°-Kurve	Speed n. K.	Sektor 3	Sektor 4	Speed Ziel	Laufzeit	Speed (Lauf)
2	12	LANG Georg Tatuus FR 2000								
	Lauf 1:	08.489	157,68 km/h	08.358	92,40 km/h	12.346	01:27.238	187,20 km/h	01:56.431	129,86 km/h
	Lauf 2:	08.563	159,95 km/h	07.605	93,92 km/h	12.308	01:25.770	187,00 km/h	01:54.246	132,35 km/h
	Lauf 3:	08.846	158,07 km/h	07.395	95,74 km/h	11.946	01:23.858	188,51 km/h	01:52.045	134,95 km/h
3	17	HERZ Sascha Dallara Formel3								
	Lauf 1:	08.339	161,14 km/h	08.083	92,11 km/h	12.042	01:28.719	190,99 km/h	01:57.183	129,03 km/h
	Lauf 2:	07.970	161,70 km/h	07.820	94,73 km/h	11.982	01:28.707	187,98 km/h	01:56.479	129,81 km/h
	Lauf 3:	08.009	161,37 km/h	07.917	95,95 km/h	11.942	01:27.486	189,96 km/h	01:55.354	131,08 km/h
4	15	BRAQUET Roland Dallara F308								
	Lauf 1:	08.536	158,59 km/h	08.329	89,42 km/h	12.529	01:35.511	170,83 km/h	02:04.905	121,05 km/h
	Lauf 2:	08.292	160,57 km/h	07.936	84,76 km/h	12.649	01:32.652	169,37 km/h	02:01.529	124,41 km/h
	Lauf 3:	08.379	159,77 km/h	07.779	86,64 km/h	12.463	01:31.404	178,15 km/h	02:00.025	125,97 km/h
5	14	NÜSSLI Sandro Tatuus Renault								
	Lauf 1:	08.725	154,04 km/h	07.630	85,52 km/h	12.896	*	* km/h	A	* km/h
	Lauf 2:	00.000	* km/h	00.000	* km/h	00.000	*	* km/h	*	* km/h
	Lauf 3:	08.615	153,63 km/h	07.503	89,63 km/h	12.752	01:31.284	178,44 km/h	02:00.154	125,84 km/h
6	19	LÖSCHER Thomas Opel Lotus								
	Lauf 1:	09.073	133,64 km/h	08.920	84,40 km/h	13.410	01:36.716	170,58 km/h	02:08.119	118,01 km/h
	Lauf 2:	08.970	134,28 km/h	08.391	85,30 km/h	13.918	01:34.671	170,88 km/h	02:05.950	120,05 km/h
	Lauf 3:	09.059	134,33 km/h	08.306	81,38 km/h	13.720	01:34.606	170,44 km/h	02:05.691	120,29 km/h
7	16	WOLPERT Uwe Dallara F303								
	Lauf 1:	09.014	132,64 km/h	09.435	89,45 km/h	13.681	01:42.744	174,27 km/h	02:14.874	112,10 km/h
	Lauf 2:	08.087	149,82 km/h	08.835	93,72 km/h	12.250	01:39.660	176,15 km/h	02:08.832	117,36 km/h
	Lauf 3:	08.027	156,76 km/h	08.505	93,49 km/h	12.485	01:37.271	179,55 km/h	02:06.288	119,73 km/h
8	18	DIETRICH Gerhard Dallara Formel 3								
	Lauf 1:	09.227	113,67 km/h	10.832	85,94 km/h	14.508	01:49.721	167,40 km/h	02:24.288	104,79 km/h
	Lauf 2:	08.806	138,74 km/h	09.448	86,48 km/h	13.840	01:44.309	172,61 km/h	02:16.403	110,85 km/h
	Lauf 3:	08.612	132,73 km/h	09.325	88,41 km/h	13.993	01:49.914	167,62 km/h	02:21.844	106,60 km/h



Klaus Höhn (RL)
29.07.2017 - 16:41

Thomas Stoll (Zeitnahme)
Seite: 4 von 4