



## 48. ADAC/MSR-Rhön Hauenstein-Bergrennen

vom 28. bis 30. Juli 2017 in Hausen/Rhön

Veranstalter: Motorsportclub Rhön e.V. im ADAC

Kreisstr. NES 27/26 zw. Hausen und Staatsstr. 2288 - Länge 4,2 km

Deutsche Automobil Berg-Meisterschaft / DMSB Automobil Berg Cup

DMSB Berg Team Cup / GLPberg Meisterschaft

KW Berg-Cup / NSU Bergpokal im KW Berg-Cup

ADAC

Ortsclub im  
ADAC Nordbayern e.V.

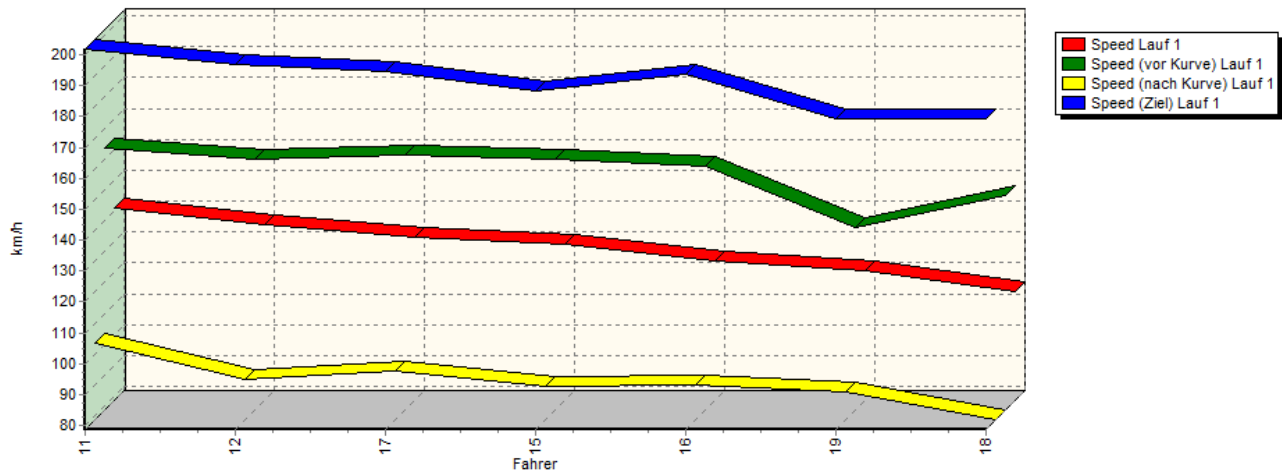
DMSB

Reg. Nr. 150-2017

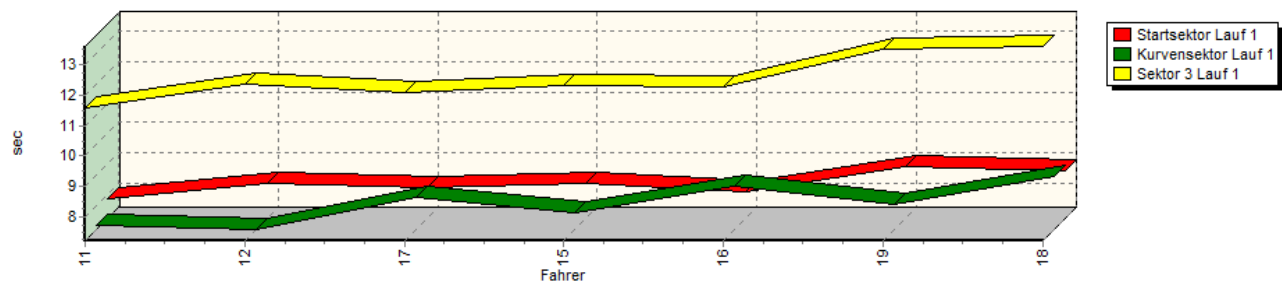


### Sektorzeiten & Speeds - Gruppe E2-SS/D

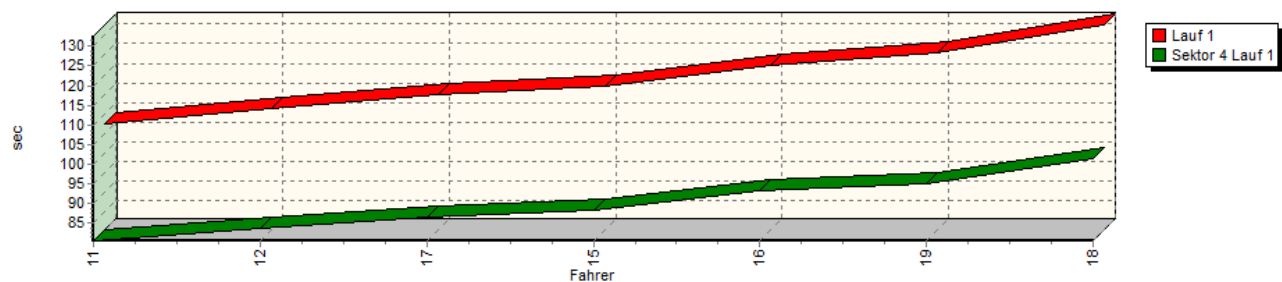
Speed-Diagramm Lauf 1



Sektor-Diagramm (Start) Lauf 1



Sektor-Diagramm (Rest) Lauf 1



[www.berg-zeitnahme.de](http://www.berg-zeitnahme.de)

Seite: 1 von 4



## 48. ADAC/MSR-Rhön Hauenstein-Bergrennen

vom 28. bis 30. Juli 2017 in Hausen/Rhön

Veranstalter: Motorsportclub Rhön e.V. im ADAC

Kreisstr. NES 27/26 zw. Hausen und Staatsstr. 2288 - Länge 4,2 km

Deutsche Automobil Berg-Meisterschaft / DMSB Automobil Berg Cup

DMSB Berg Team Cup / GLPberg Meisterschaft

KW Berg-Cup / NSU Bergpokal im KW Berg-Cup

ADAC

Ortsclub im  
ADAC Nordbayern e.V.

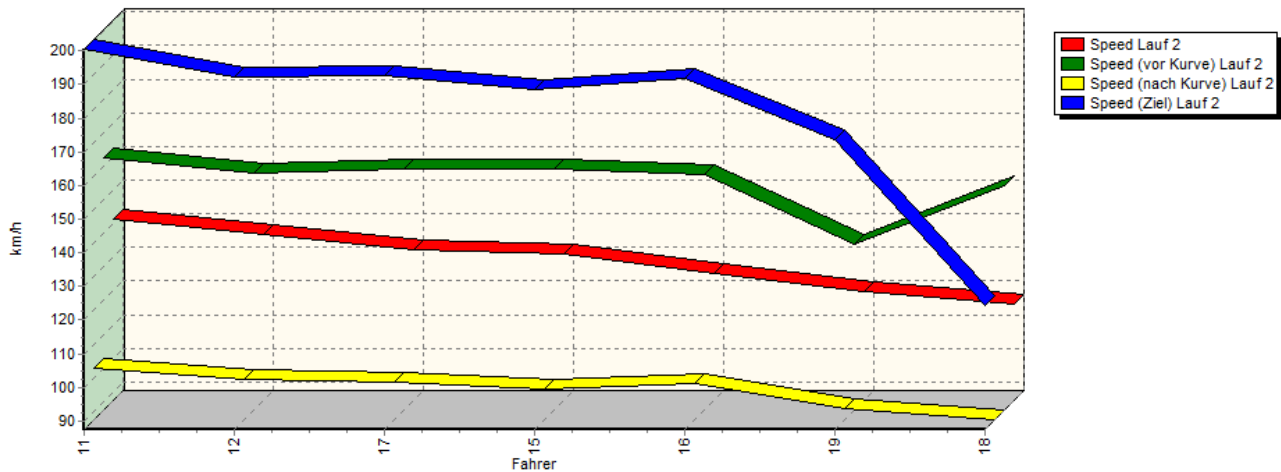
DMSB

Reg. Nr. 150-2017

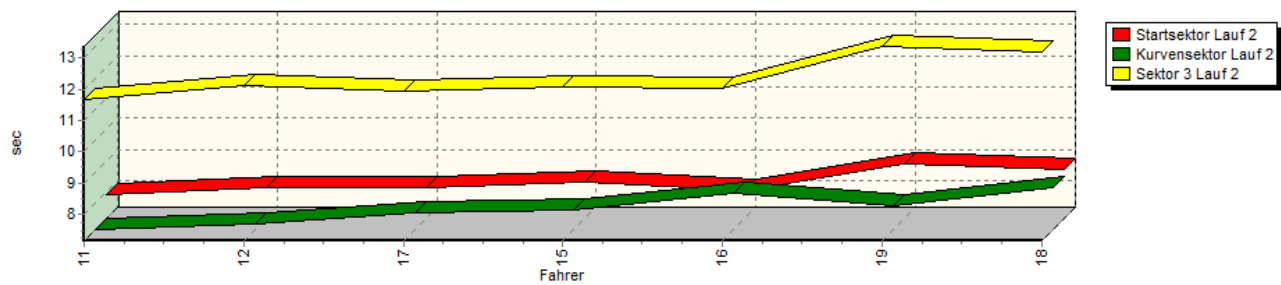


### Sektorzeiten & Speeds - Gruppe E2-SS/D

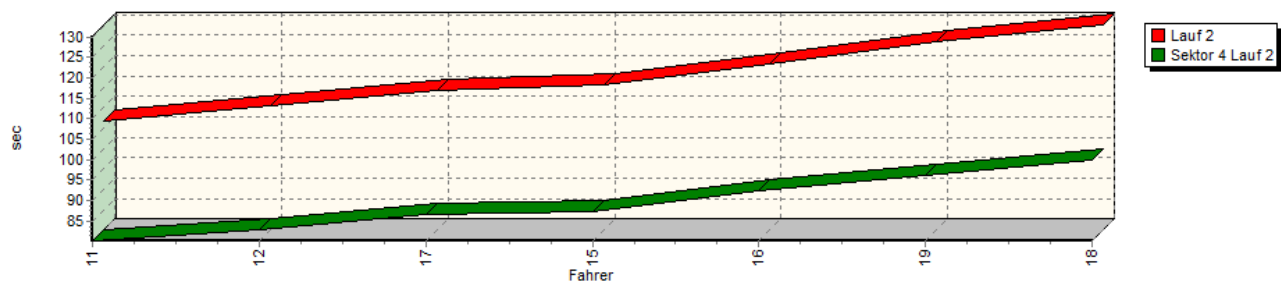
Speed-Diagramm Lauf 2



Sektor-Diagramm (Start) Lauf 2



Sektor-Diagramm (Rest) Lauf 2



www.berg-zeitnahme.de

Seite: 2 von 4



# 48. ADAC/MSR-Rhön Hauenstein-Bergrennen

vom 28. bis 30. Juli 2017 in Hausen/Rhön

Veranstalter: Motorsportclub Rhön e.V. im ADAC

Kreisstr. NES 27/26 zw. Hausen und Staatsstr. 2288 - Länge 4,2 km

Deutsche Automobil Berg-Meisterschaft / DMSB Automobil Berg Cup

DMSB Berg Team Cup / GLPberg Meisterschaft

KW Berg-Cup / NSU Bergpokal im KW Berg-Cup

ADAC

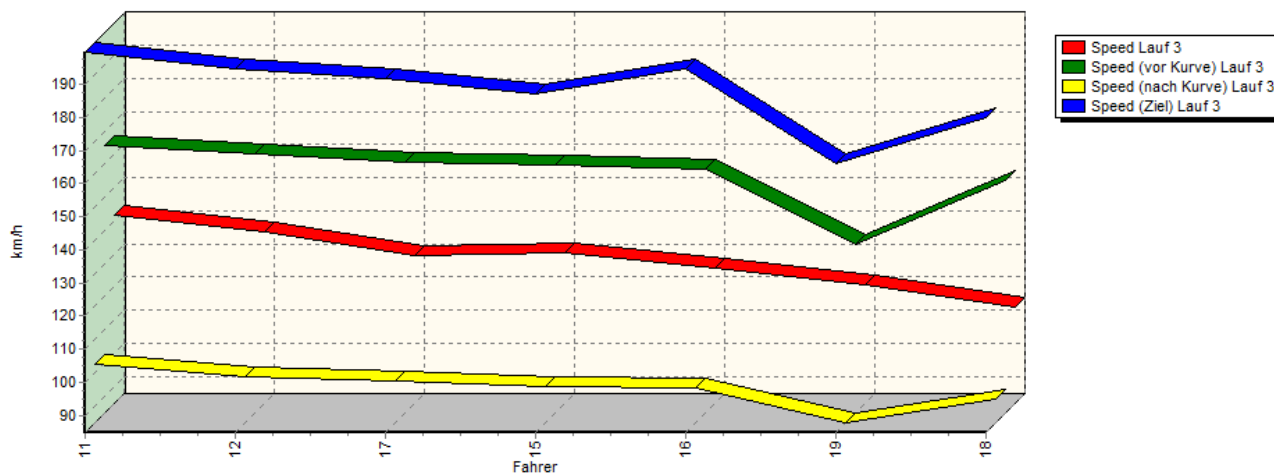
Ortsclub im  
ADAC Nordbayern e.V.

DMSB

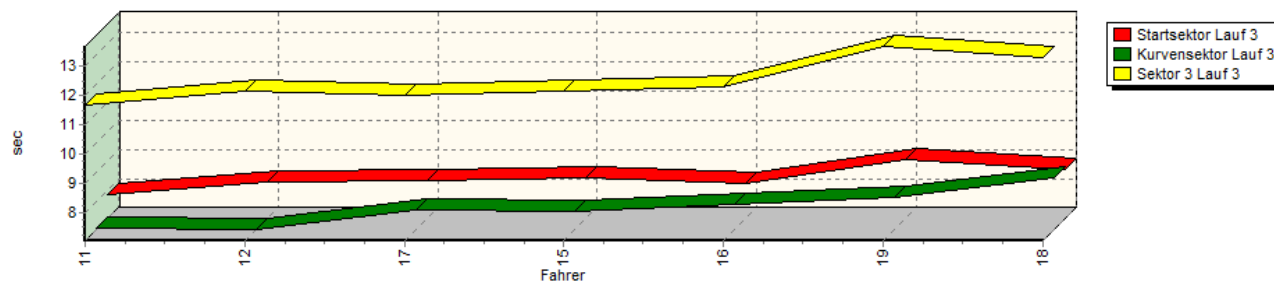
Reg. Nr. 150-2017

## Sektorzeiten & Speeds - Gruppe E2-SS/D

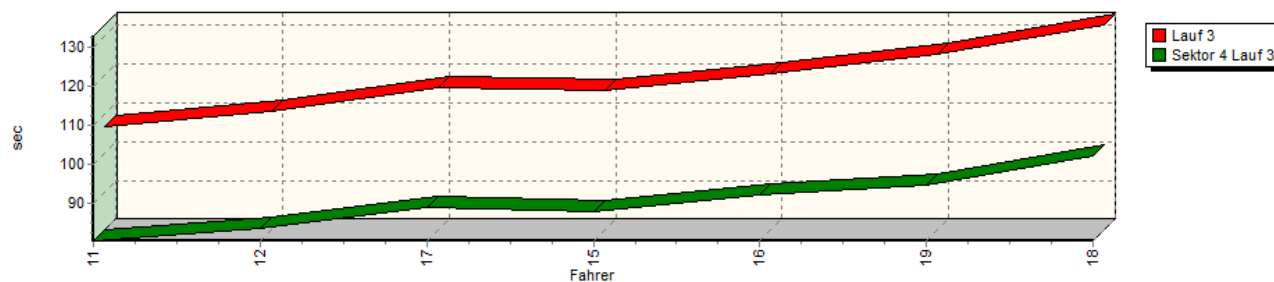
Speed-Diagramm Lauf 3



Sektor-Diagramm (Start) Lauf 3



Sektor-Diagramm (Rest) Lauf 3



Rg.	Nr.	Startsek.	Speed vor Kurve	90°-Kurve	Speed n. K.	Sektor 3	Sektor 4	Speed Ziel	Laufzeit	Speed (Lauf)	
1	11	<b>DEBRUYNE Frank</b>		Dallara F303							
		Lauf 1:	07.856	163,50 km/h	07.324	103,68 km/h	11.595	01:20.541	201,81 km/h	01:47.316	140,89 km/h
		Lauf 2:	07.922	162,44 km/h	07.167	102,87 km/h	11.678	01:20.120	200,52 km/h	01:46.887	141,46 km/h
		Lauf 3:	07.852	165,48 km/h	07.065	102,62 km/h	11.652	01:20.168	199,72 km/h	01:46.737	141,66 km/h



www.berg-zeitnahme.de

Seite: 3 von 4



# 48. ADAC/MSR-Rhön Hauenstein-Bergrennen

vom 28. bis 30. Juli 2017 in Hausen/Rhön

Veranstalter: Motorsportclub Rhön e.V. im ADAC

Kreisstr. NES 27/26 zw. Hausen und Staatsstr. 2288 - Länge 4,2 km

Deutsche Automobil Berg-Meisterschaft / DMSB Automobil Berg Cup

DMSB Berg Team Cup / GLPberg Meisterschaft

KW Berg-Cup / NSU Bergpokal im KW Berg-Cup

**ADAC**

Ortsclub im  
ADAC Nordbayern e.V.

**DMSB**

Reg. Nr. 150-2017



## Sektorzeiten & Speeds - Gruppe E2-SS/D

Rg.	Nr.	Startsek.	Speed vor Kurve	90°-Kurve	Speed n. K.	Sektor 3	Sektor 4	Speed Ziel	Laufzeit	Speed (Lauf)	
2	12	<b>LANG Georg</b>		Tatuus FR 2000							
		Lauf 1:	08.355	160,04 km/h	07.203	91,58 km/h	12.371	01:23.584	196,66 km/h	01:51.513	135,59 km/h
		Lauf 2:	08.163	157,72 km/h	07.357	99,29 km/h	12.106	01:22.823	192,41 km/h	01:50.449	136,90 km/h
		Lauf 3:	08.244	162,90 km/h	07.026	98,89 km/h	12.140	01:23.380	194,67 km/h	01:50.790	136,47 km/h
3	17	<b>HERZ Sascha</b>		Dallara Formel3							
		Lauf 1:	08.198	161,11 km/h	08.278	94,41 km/h	12.103	01:26.464	194,38 km/h	01:55.043	131,43 km/h
		Lauf 2:	08.142	158,98 km/h	07.704	98,44 km/h	11.945	01:26.585	192,67 km/h	01:54.376	132,19 km/h
		Lauf 3:	08.294	160,44 km/h	07.696	97,37 km/h	11.991	01:28.666	191,68 km/h	01:56.647	129,62 km/h
4	15	<b>BRAQUET Roland</b>		Dallara F308							
		Lauf 1:	08.377	159,70 km/h	07.753	89,46 km/h	12.332	01:28.469	188,17 km/h	01:56.931	129,31 km/h
		Lauf 2:	08.332	159,28 km/h	07.774	96,37 km/h	12.089	01:27.249	188,52 km/h	01:55.444	130,97 km/h
		Lauf 3:	08.417	159,80 km/h	07.651	95,64 km/h	12.144	01:27.823	187,27 km/h	01:56.035	130,31 km/h
5	16	<b>WOLPERT Uwe</b>		Dallara F303							
		Lauf 1:	08.101	157,49 km/h	08.638	89,91 km/h	12.268	01:33.176	193,63 km/h	02:02.183	123,75 km/h
		Lauf 2:	08.063	157,24 km/h	08.332	98,26 km/h	12.017	01:32.258	191,86 km/h	02:00.670	125,30 km/h
		Lauf 3:	08.222	158,66 km/h	07.898	95,56 km/h	12.272	01:32.082	194,57 km/h	02:00.474	125,50 km/h
6	19	<b>LÖSCHER Thomas</b>		Opel Lotus							
		Lauf 1:	08.895	137,77 km/h	08.041	87,92 km/h	13.508	01:35.014	179,17 km/h	02:05.458	120,52 km/h
		Lauf 2:	08.911	136,64 km/h	07.932	90,56 km/h	13.363	01:36.084	173,67 km/h	02:06.290	119,72 km/h
		Lauf 3:	09.016	135,70 km/h	08.129	84,83 km/h	13.655	01:34.377	166,21 km/h	02:05.177	120,79 km/h
7	18	<b>DIETRICH Gerhard</b>		Dallara Formel 3							
		Lauf 1:	08.773	148,20 km/h	08.938	78,69 km/h	13.615	01:41.252	179,40 km/h	02:12.578	114,05 km/h
		Lauf 2:	08.744	154,31 km/h	08.522	87,44 km/h	13.165	01:39.827	124,25 km/h	02:10.258	116,08 km/h
		Lauf 3:	08.699	155,12 km/h	08.776	92,08 km/h	13.269	01:42.127	180,12 km/h	02:12.871	113,79 km/h



Klaus Höhn (RL)  
30.07.2017 - 16:07

Thomas Stoll (Zeitnahme)  
Seite: 4 von 4