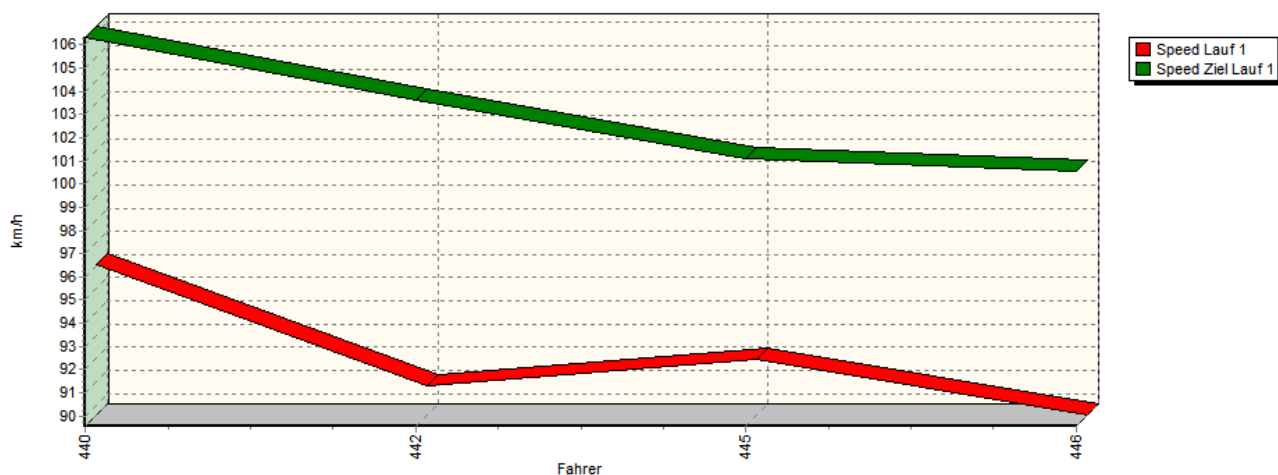


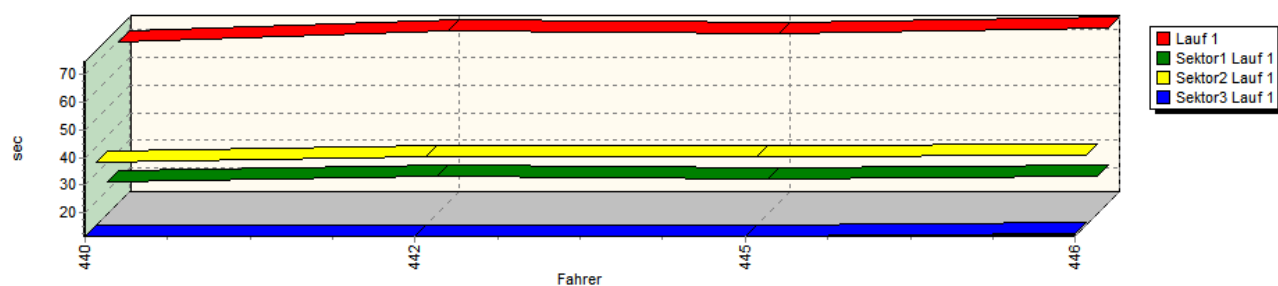
## Sektorzeiten & Speeds

Groupe E1-Nat.+E1-FIA+E1-EX+E1-Berg(DMSB)+H(DMSB)+CTC/CGT(DMSB)+FS(DMSB)+gr. nat. Classe 22a: 0-1150 ccm

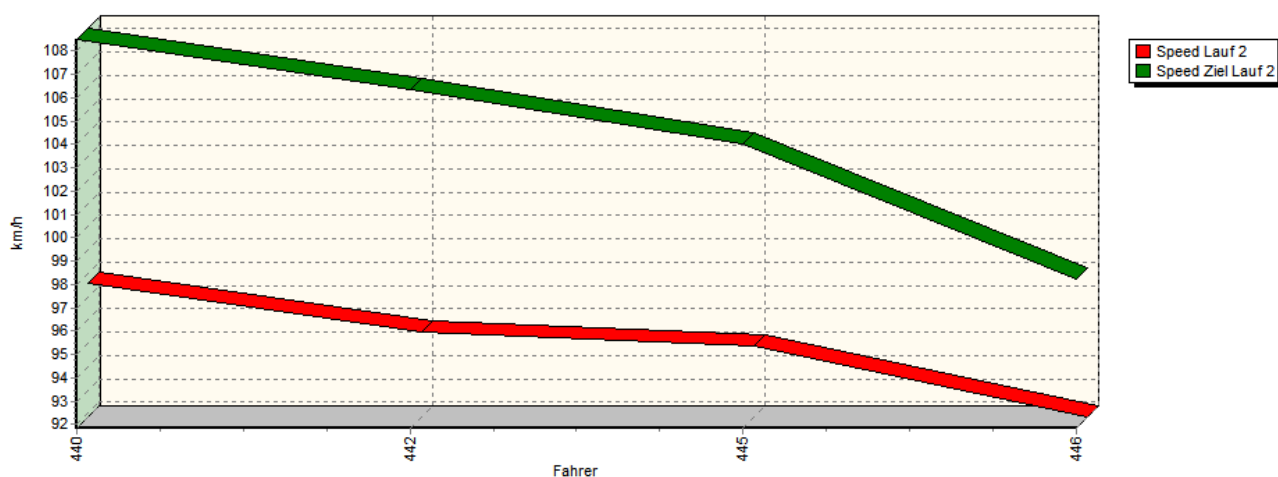
### Speed-Diagramm Lauf 1



### Sektor-Diagramm (Rest) Lauf 1



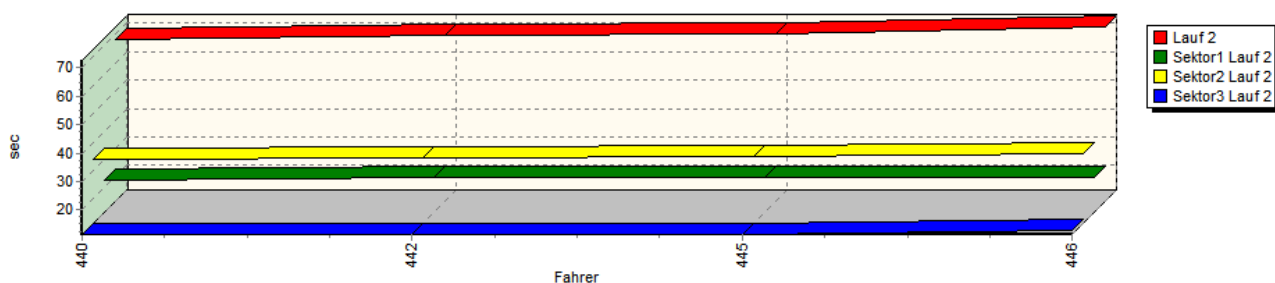
### Speed-Diagramm Lauf 2



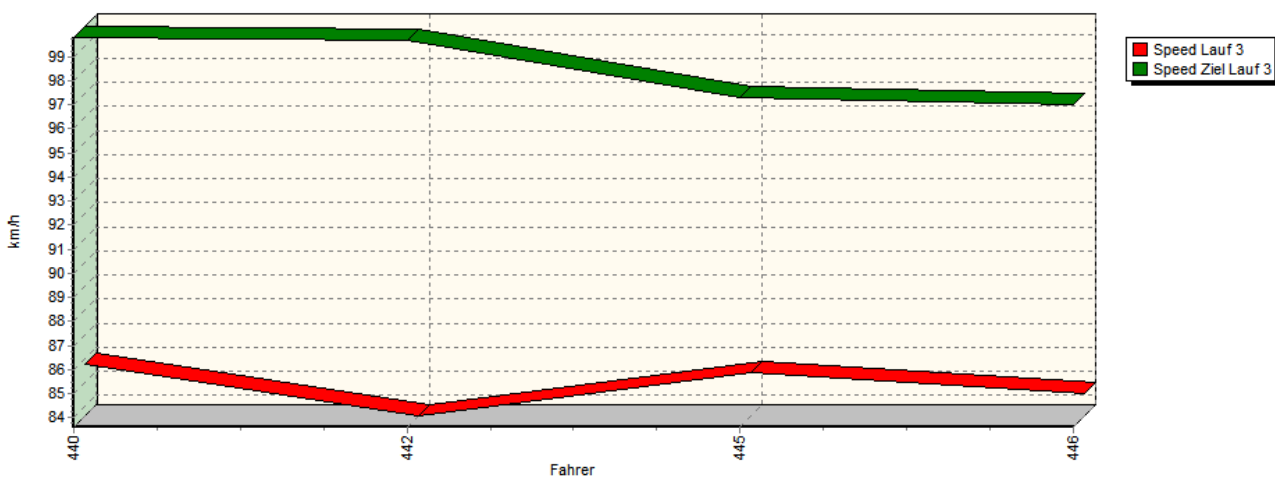
## Sektorzeiten & Speeds

Groupe E1-Nat.+E1-FIA+E1-EX+E1-Berg(DMSB)+H(DMSB)+CTC/CGT(DMSB)+FS(DMSB)+gr. nat. Classe 22a: 0-1150 ccm

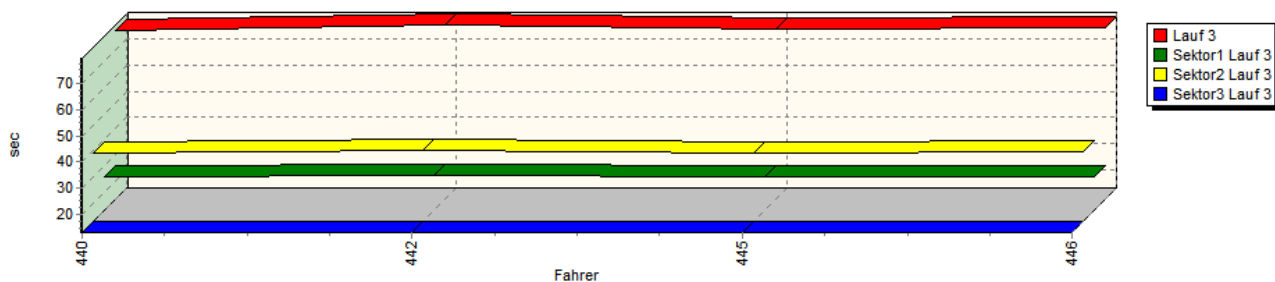
### Sektor-Diagramm (Rest) Lauf 2



### Speed-Diagramm Lauf 3



### Sektor-Diagramm (Rest) Lauf 3



Rg.	Nr.	Sektor 1	Sektor 2	Sektor 3	Speed Ziel	Laufzeit	Speed (Lauf)	
1	440	<b>STELBERG Thomas</b>		VW Schneider Polo 16V				
		Lauf 1:	00:23.332	00:34.361	00:11.664	106,33 km/h	01:09.357	96,03 km/h
		Lauf 2:	00:22.795	00:33.921	00:11.548	108,50 km/h	01:08.264	97,56 km/h
		Lauf 3:	00:25.691	00:38.945	00:13.036	99,79 km/h	01:17.672	85,74 km/h



## European Hill Race

Bergrennen in Eschdorf

6. - 7. Mai 2017

Luxemburger Bergmeisterschaft für Tourenwagen 2017

Luxemburger Bergmeisterschaft für Sportwagen 2017

DMSB Automobil-Berg-Cup 2017 / DMSB Team-Cup 2017

KW Berg-Cup 2017

UNION DES PILOTES  
LUXEMBOURG



## Sektorzeiten & Speeds

Groupe E1-Nat.+E1-FIA+E1-EX+E1-Berg(DMSB)+H(DMSB)+CTC/CGT(DMSB)+FS(DMSB)+gr. nat. Classe 22a: 0-1150 ccm

Rg.	Nr.	Sektor 1	Sektor 2	Sektor 3	Speed Ziel	Laufzeit	Speed (Lauf)
2	442	<b>EBERLE Jörg</b>	Fiat 127 Super				
		Lauf 1: 00:25.083	00:36.363	00:11.873	103,60 km/h	01:13.319	90,84 km/h
		Lauf 2: 00:23.681	00:34.622	00:11.445	106,36 km/h	01:09.748	95,49 km/h
		Lauf 3: 00:26.553	00:40.068	00:13.038	99,67 km/h	01:19.659	83,61 km/h
3	445	<b>VOIGT Walter</b>	VW Polo 86c 16V				
		Lauf 1: 00:24.425	00:36.297	00:11.681	101,11 km/h	01:12.403	91,98 km/h
		Lauf 2: 00:23.837	00:34.722	00:11.616	104,00 km/h	01:10.175	94,90 km/h
		Lauf 3: 00:25.926	00:38.994	00:13.050	97,28 km/h	01:17.970	85,42 km/h
4	446	<b>DAVIDOVIC Jörg</b>	NSU TT RPM 16V				
		Lauf 1: 00:25.388	00:36.532	00:12.452	100,53 km/h	01:14.372	89,55 km/h
		Lauf 2: 00:23.897	00:35.908	00:12.705	98,22 km/h	01:12.510	91,85 km/h
		Lauf 3: 00:25.971	00:39.590	00:13.219	97,03 km/h	01:18.780	84,54 km/h