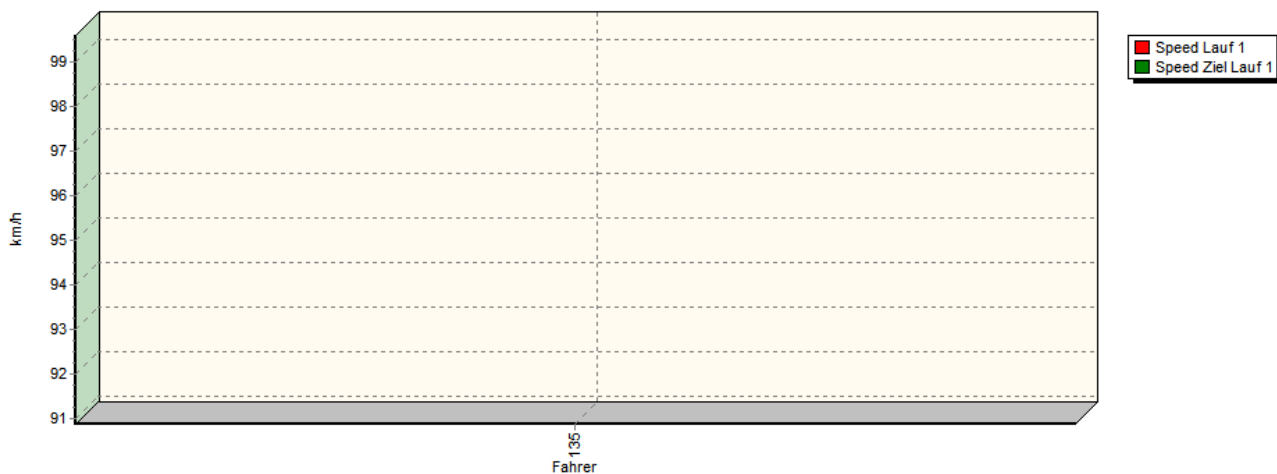


## Sektorzeiten & Speeds

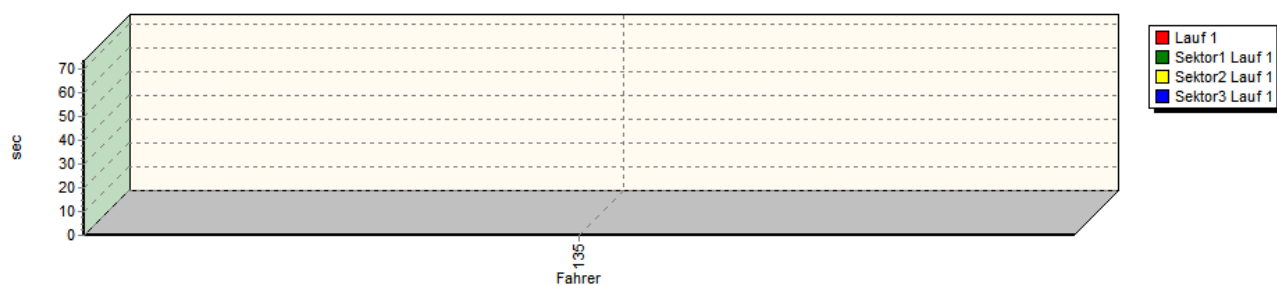
Gruppen G, N und NSU

Gruppe G (DMSB) Classe 44: LG2+LG1

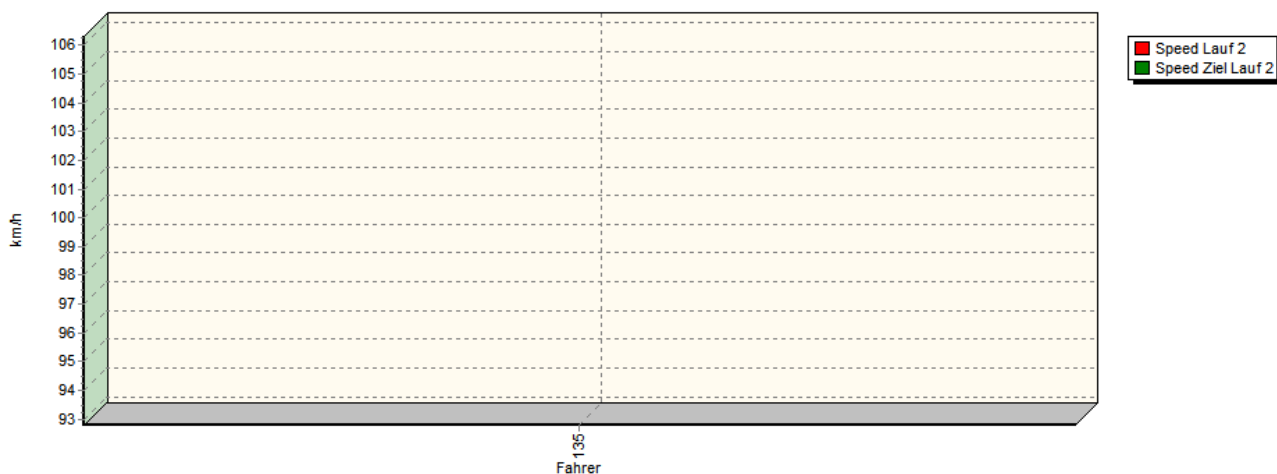
Speed-Diagramm Lauf 1



Sektor-Diagramm (Rest) Lauf 1



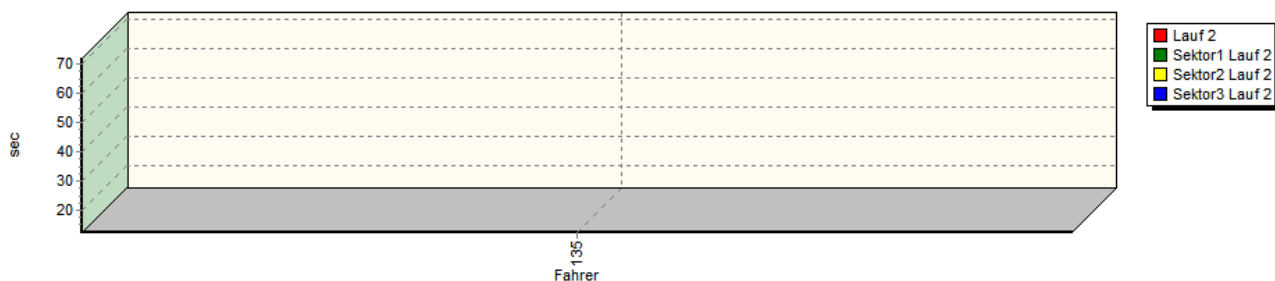
Speed-Diagramm Lauf 2



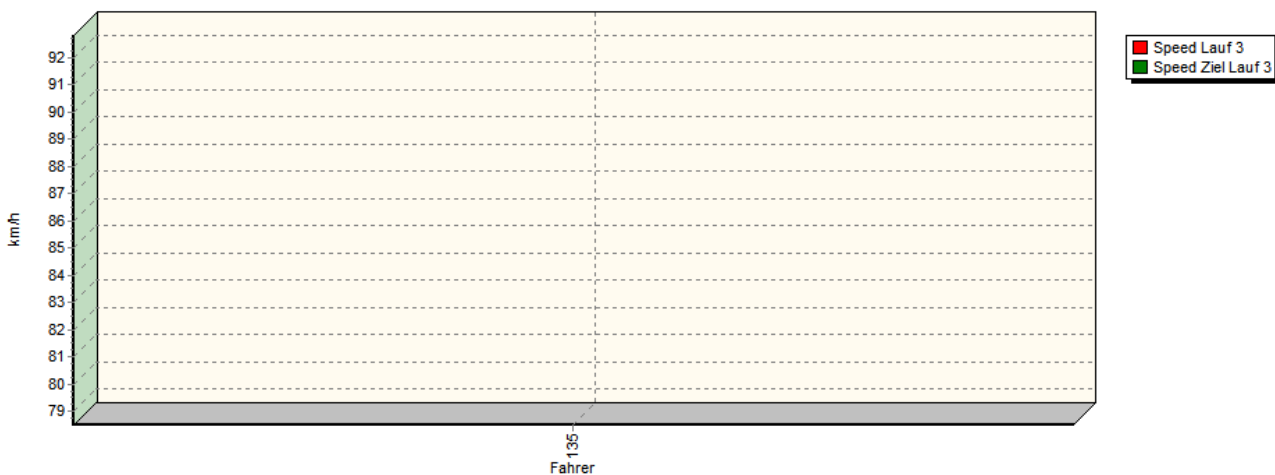
## Sektorzeiten & Speeds

Gruppen G, N und NSU

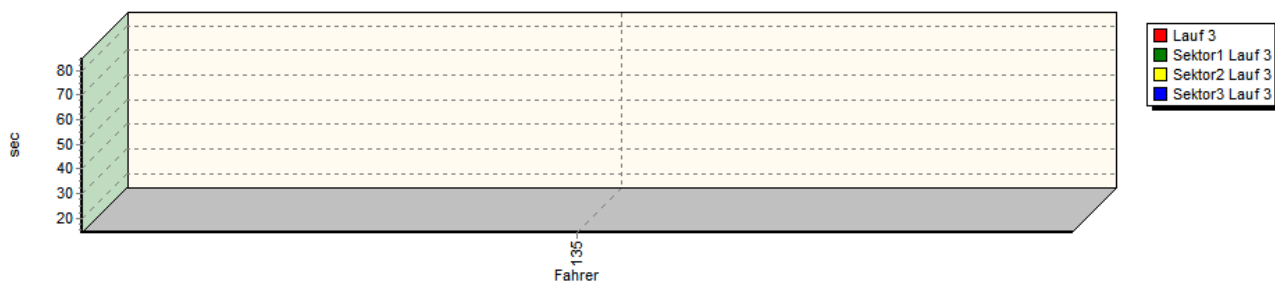
Sektor-Diagramm (Rest) Lauf 2



Speed-Diagramm Lauf 3



Sektor-Diagramm (Rest) Lauf 3



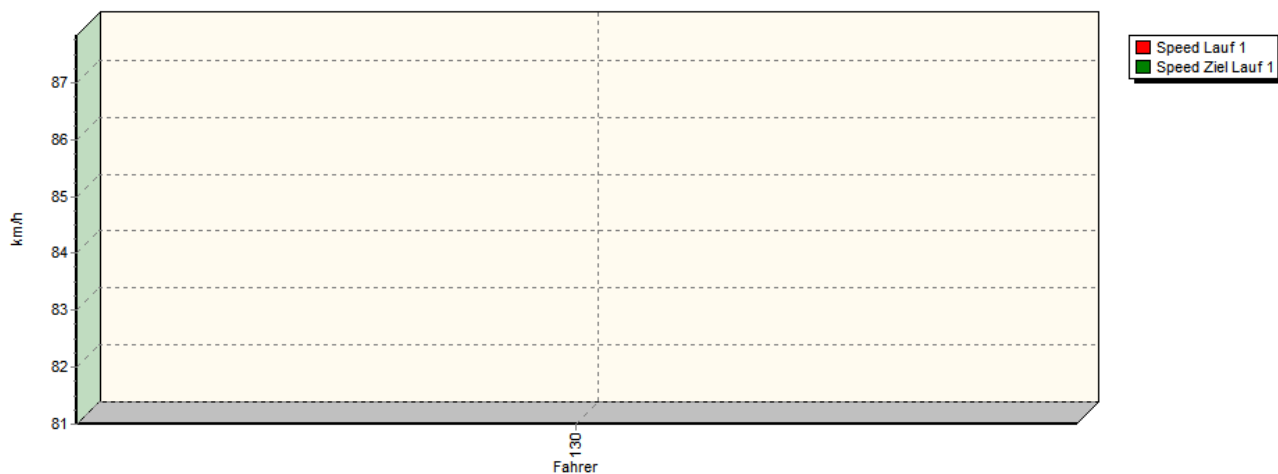
Rg.	Nr.	Sektor 1	Sektor 2	Sektor 3	Speed Ziel	Laufzeit	Speed (Lauf)
1	135	<b>BRETT Hans-Joachim</b>	BMW Z4 M Coupé				
		Lauf 1: 00:24.618	*	*	99,58 km/h	01:13.279	90,89 km/h
		Lauf 2: 00:23.806	00:35.538	00:12.429	106,31 km/h	01:11.773	92,79 km/h
		Lauf 3: 00:28.969	00:41.797	00:14.063	92,80 km/h	01:24.829	78,51 km/h

## Sektorzeiten & Speeds

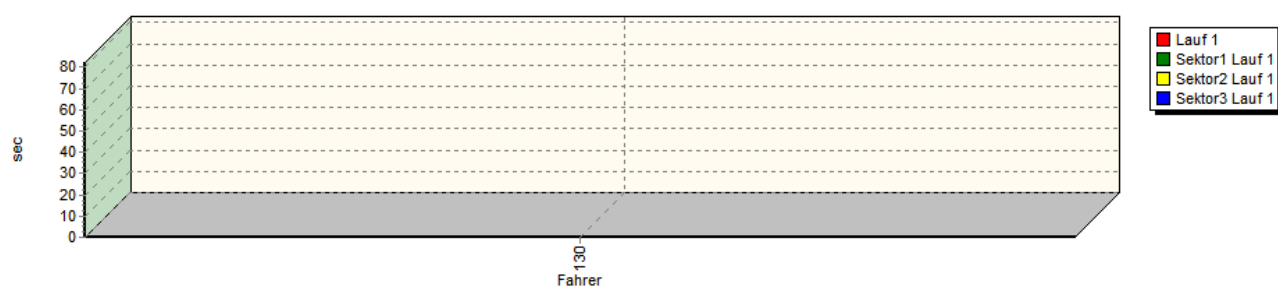
Gruppen G, N und NSU

Groupe N+R1+CTC/CGT(DMSB) Classe 1: 0-1400 ccm

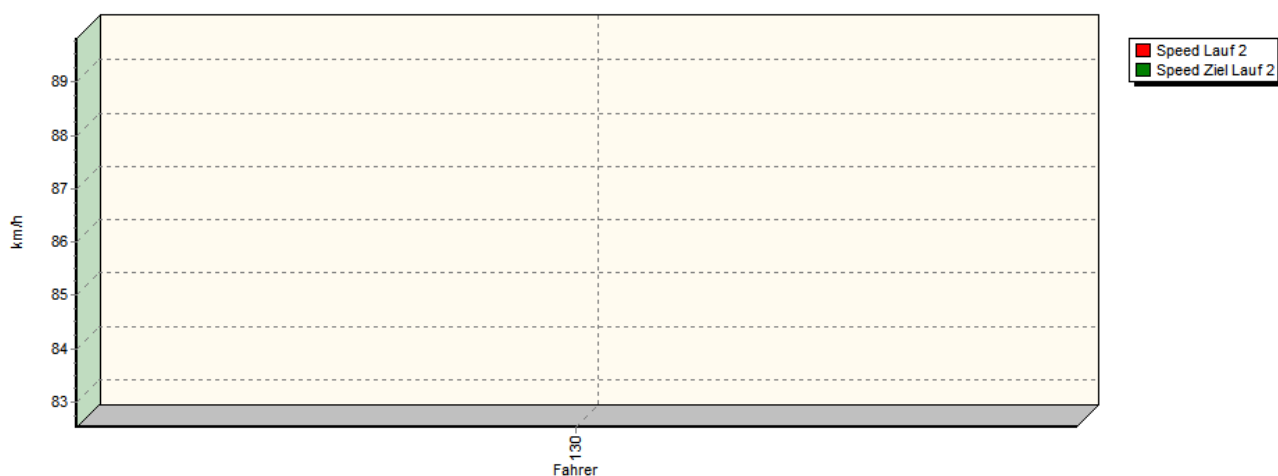
### Speed-Diagramm Lauf 1



### Sektor-Diagramm (Rest) Lauf 1



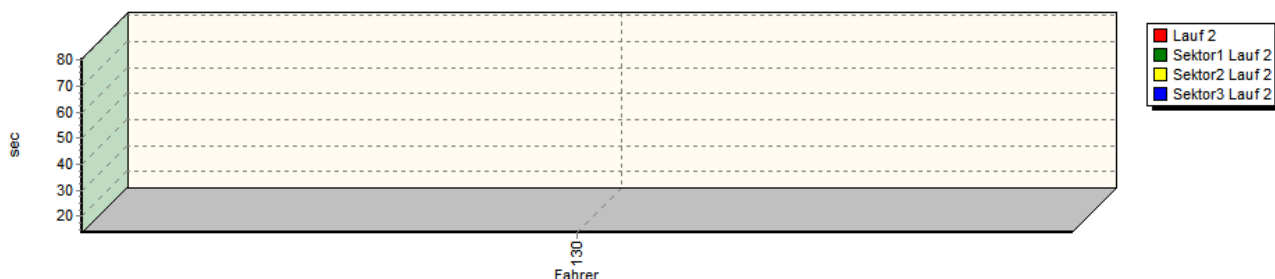
### Speed-Diagramm Lauf 2



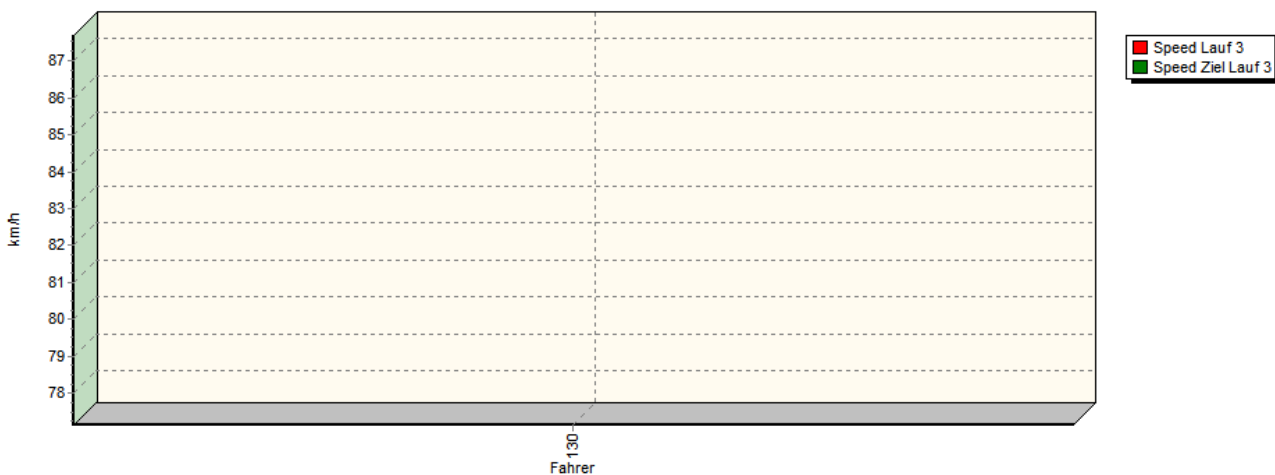
## Sektorzeiten & Speeds

Gruppen G, N und NSU

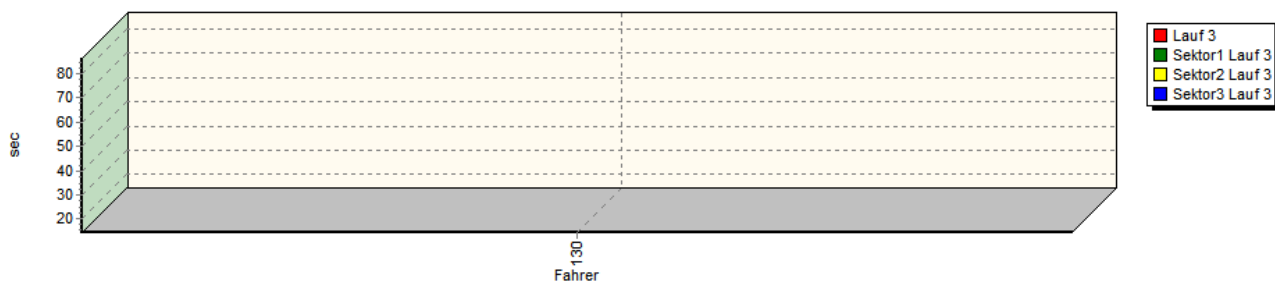
Sektor-Diagramm (Rest) Lauf 2



Speed-Diagramm Lauf 3



Sektor-Diagramm (Rest) Lauf 3



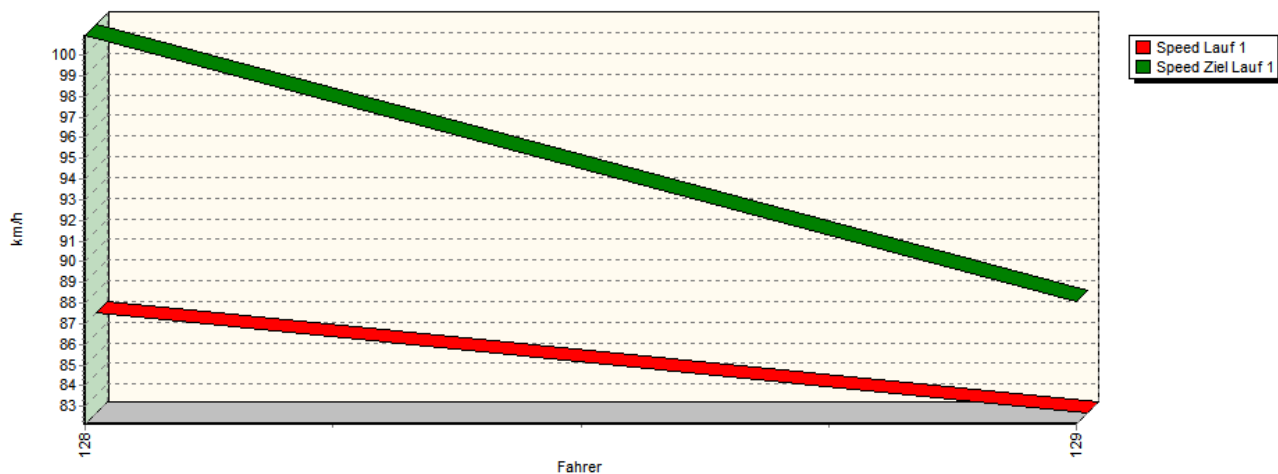
Rg.	Nr.	Sektor 1	Sektor 2	Sektor 3	Speed Ziel	Laufzeit	Speed (Lauf)
1	130	<b>ZAHN Rüdiger</b>		Citroën AX Gti			
		Lauf 1:	00:26.941	*			
		Lauf 2:	00:26.397	00:40.601	00:13.696	87,83 km/h	01:22.217
		Lauf 3:	00:28.890	00:42.982	00:14.470	89,82 km/h	01:20.694
						87,70 km/h	01:26.342
							77,13 km/h

## Sektorzeiten & Speeds

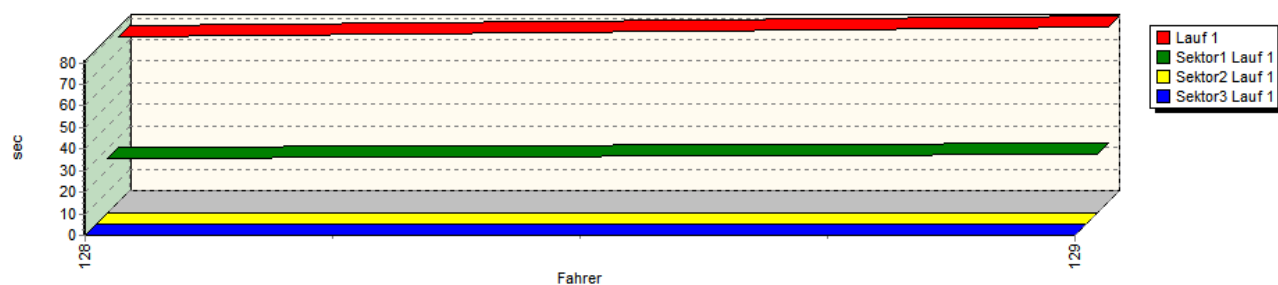
Gruppen G, N und NSU

Groupe N+R1+CTC/CGT(DMSB) Classe 2: +1400-1600 ccm

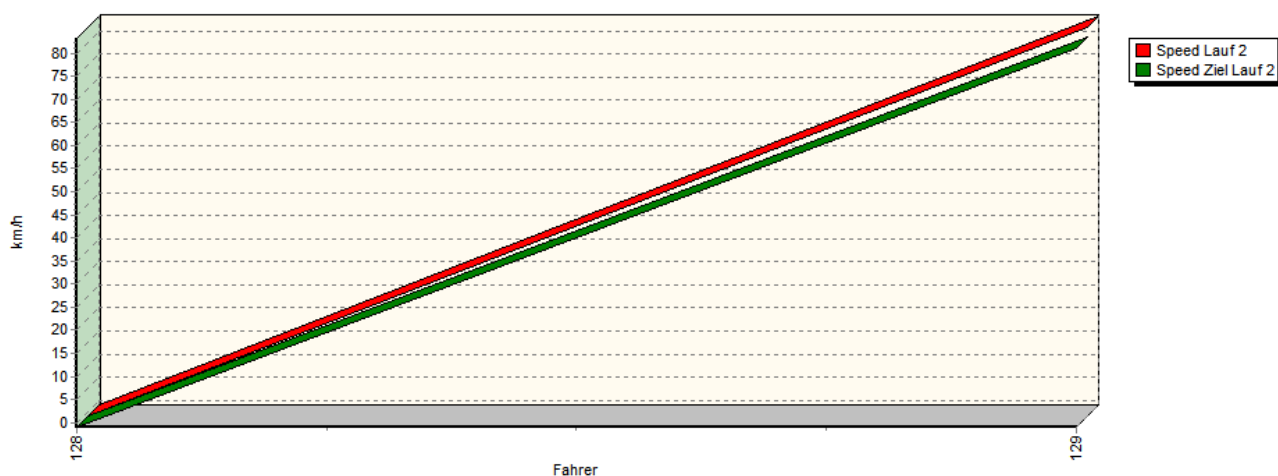
Speed-Diagramm Lauf 1



Sektor-Diagramm (Rest) Lauf 1



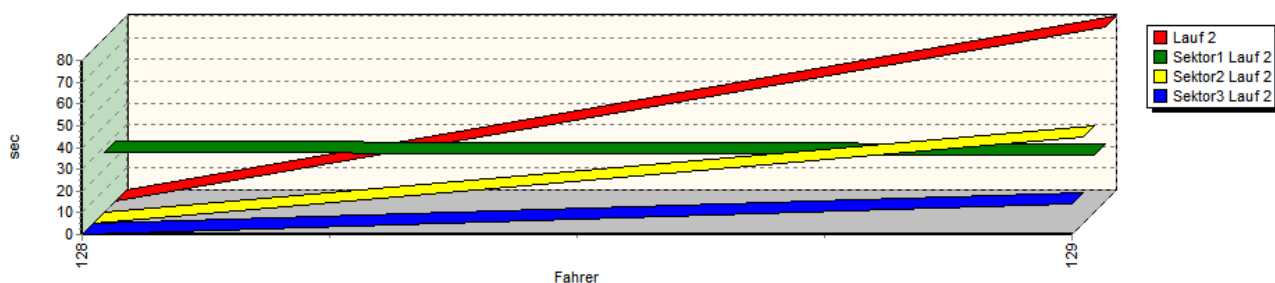
Speed-Diagramm Lauf 2



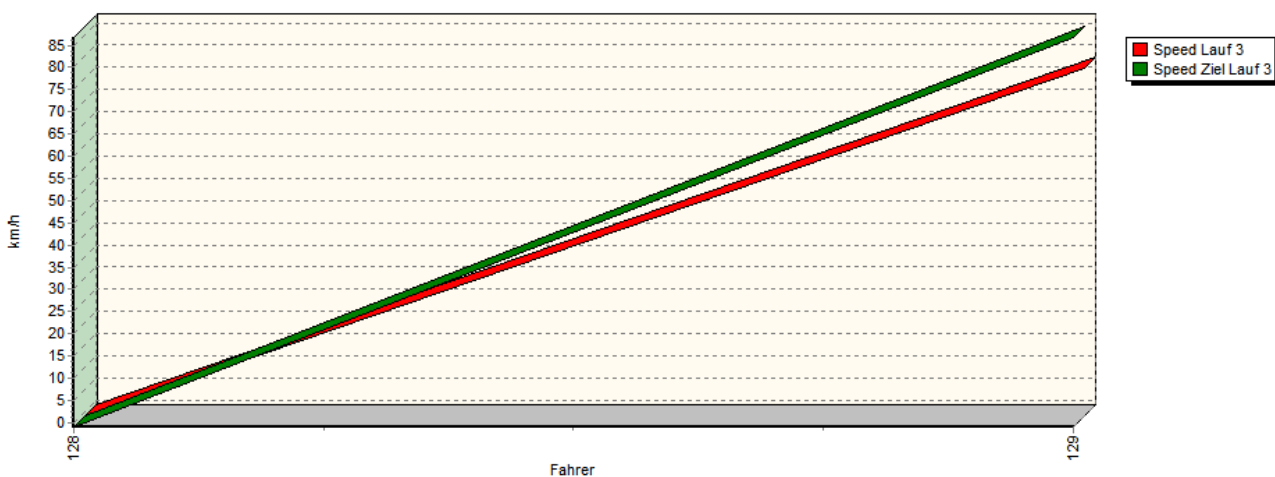
## Sektorzeiten & Speeds

Gruppen G, N und NSU

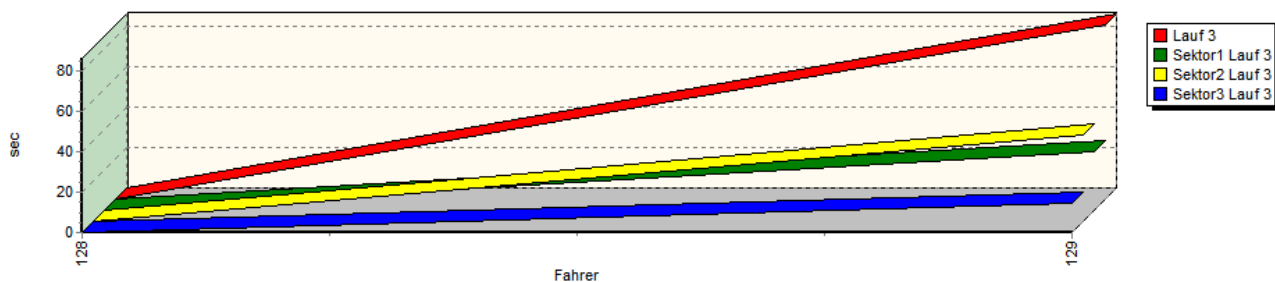
Sektor-Diagramm (Rest) Lauf 2



Speed-Diagramm Lauf 3



Sektor-Diagramm (Rest) Lauf 3



Rg.	Nr.	Sektor 1	Sektor 2	Sektor 3	Speed Ziel	Laufzeit	Speed (Lauf)
1	128	<b>PAPE Manfred</b>		VW Müller Scirocco 1			
		Lauf 1:	00:25.301	*			
		Lauf 2:	00:27.805	*			
		Lauf 3:	*	*			
					100,95 km/h	01:16.534	87,02 km/h
					* km/h	A	* km/h
					* km/h	*	* km/h



## European Hill Race

Bergrennen in Eschdorf

6. - 7. Mai 2017

Luxemburger Bergmeisterschaft für Tourenwagen 2017

Luxemburger Bergmeisterschaft für Sportwagen 2017

DMSB Automobil-Berg-Cup 2017 / DMSB Team-Cup 2017

KW Berg-Cup 2017

UNION DES PILOTES  
LUXEMBOURG



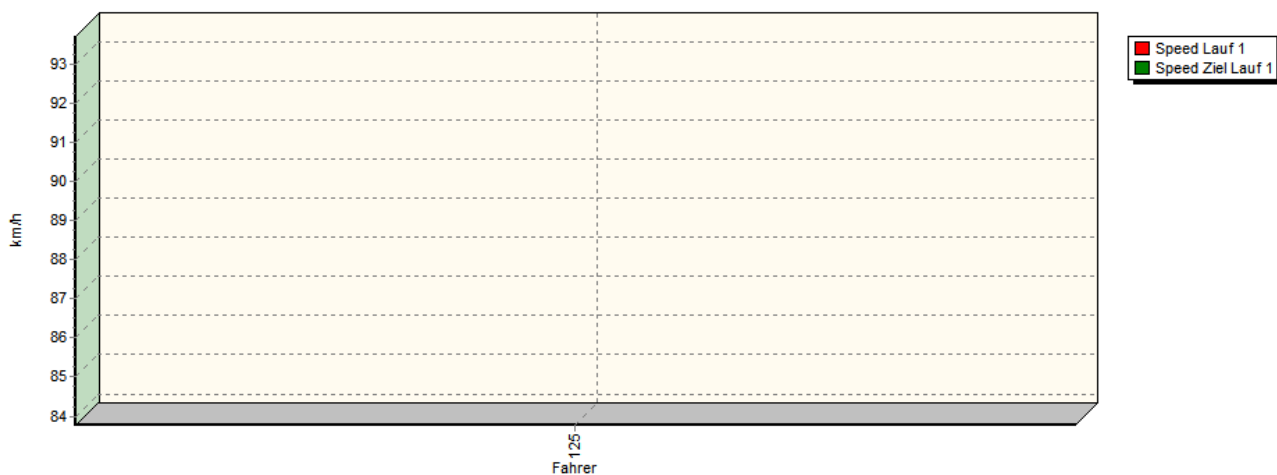
## Sektorzeiten & Speeds

Gruppen G, N und NSU

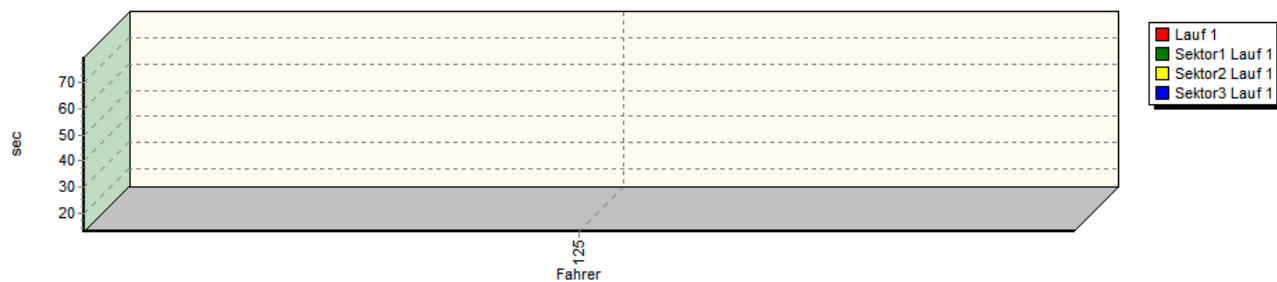
Rg.	Nr.	Sektor 1	Sektor 2	Sektor 3	Speed Ziel	Laufzeit	Speed (Lauf)
2	129	<b>BECKER-HUBER Ivana</b>		Citroën DS3 VTI R1			
		Lauf 1:	00:26.991	*			
		Lauf 2:	00:26.399	00:39.738	00:13.897	88,08 km/h	01:21.081
		Lauf 3:	00:29.228	00:42.560	00:14.263	81,09 km/h	01:20.034
					86,74 km/h	01:26.051	77,40 km/h

Groupe N+R1+CTC/CGT(DMSB) Classe 3: +1600-2000 ccm

Speed-Diagramm Lauf 1



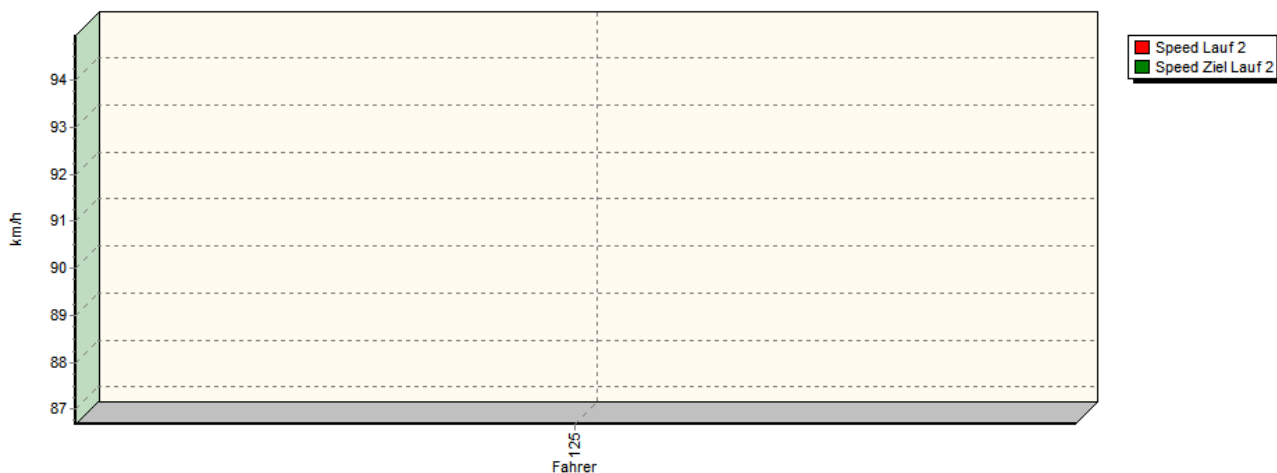
Sektor-Diagramm (Rest) Lauf 1



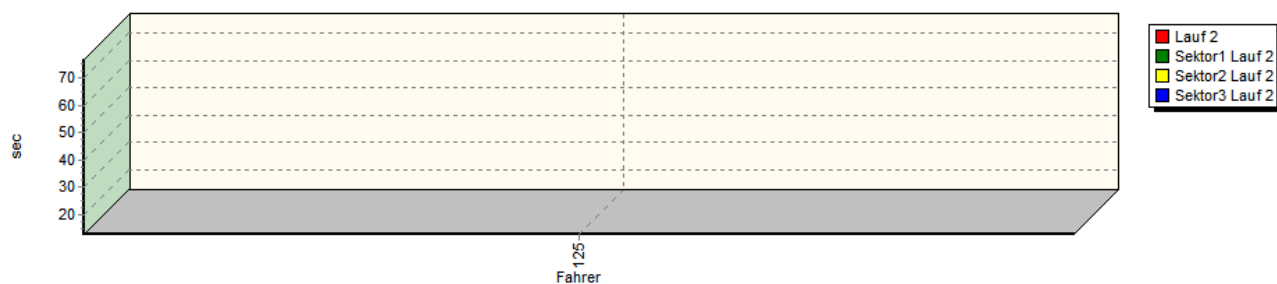
## Sektorzeiten & Speeds

Gruppen G, N und NSU

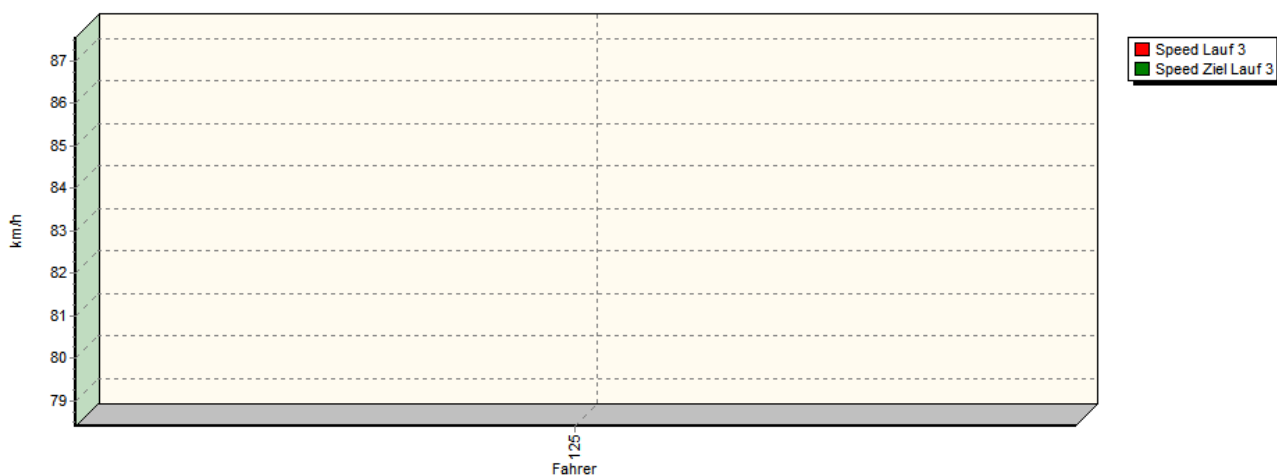
### Speed-Diagramm Lauf 2



### Sektor-Diagramm (Rest) Lauf 2



### Speed-Diagramm Lauf 3

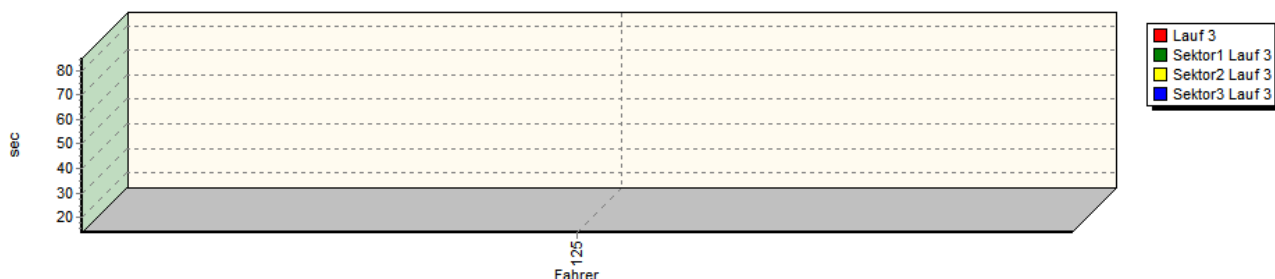




## Sektorzeiten & Speeds

Gruppen G, N und NSU

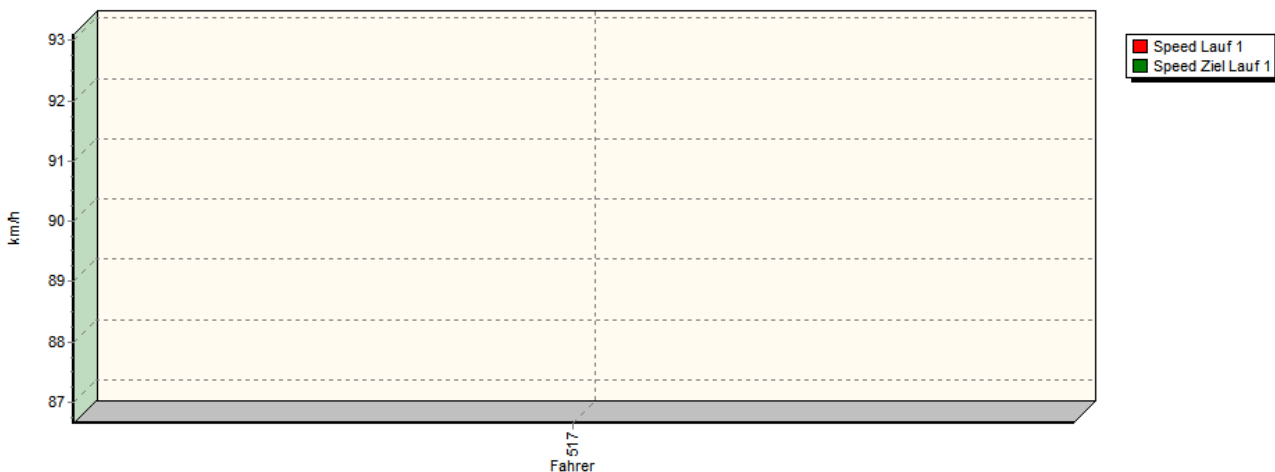
Sektor-Diagramm (Rest) Lauf 3



Rg.	Nr.	Sektor 1	Sektor 2	Sektor 3	Speed Ziel	Laufzeit	Speed (Lauf)	
1	125	STIJNEN Chris		Renault Clio 3 RS				
		Lauf 1:	00:26.691	00:39.722	00:13.093	93,71 km/h	01:19.506	83,77 km/h
		Lauf 2:	00:25.878	00:38.193	00:12.766	94,96 km/h	01:16.837	86,68 km/h
		Lauf 3:	00:28.600	00:42.443	00:13.895	87,55 km/h	01:24.938	78,41 km/h

## Groupe H-NSU Bergpokal (DMSB) Classe 41: NSU

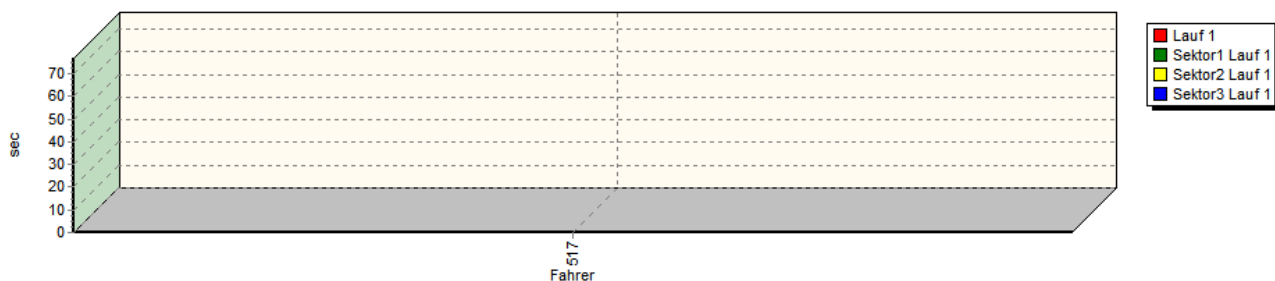
Speed-Diagramm Lauf 1



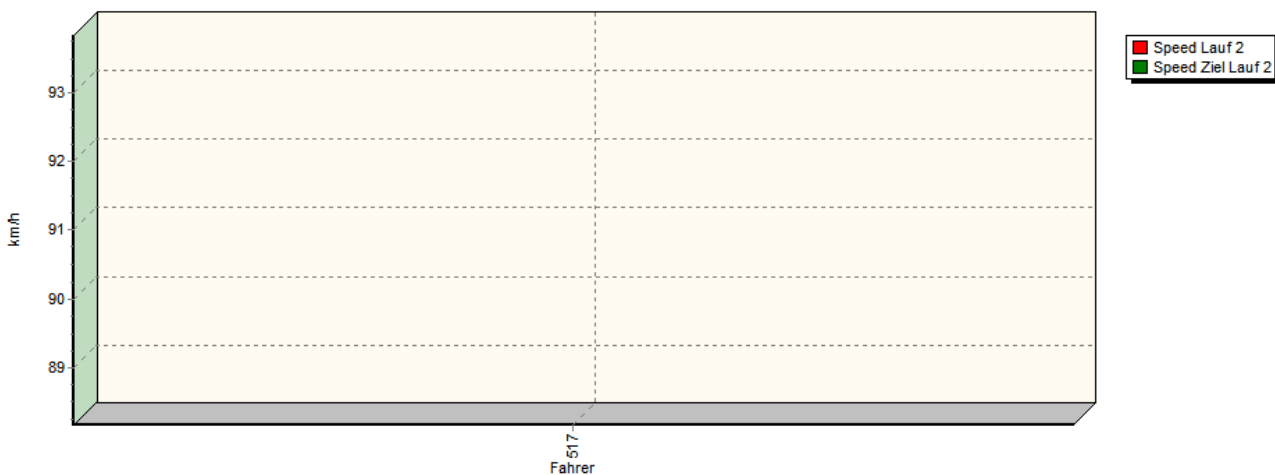
## Sektorzeiten & Speeds

Gruppen G, N und NSU

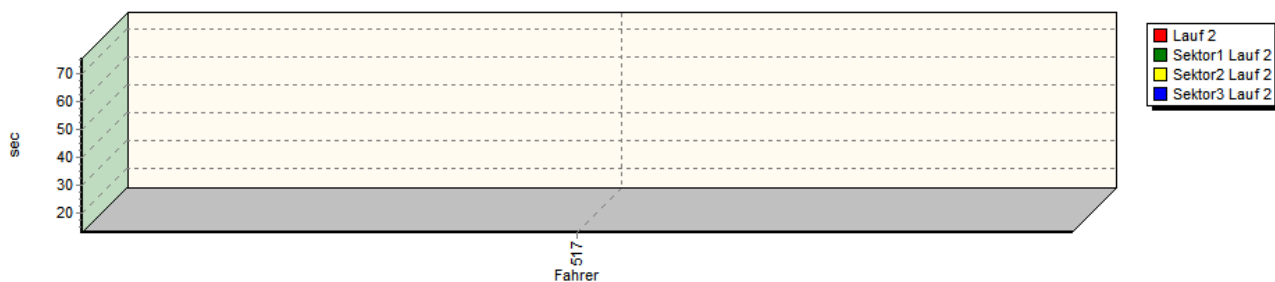
### Sektor-Diagramm (Rest) Lauf 1



### Speed-Diagramm Lauf 2



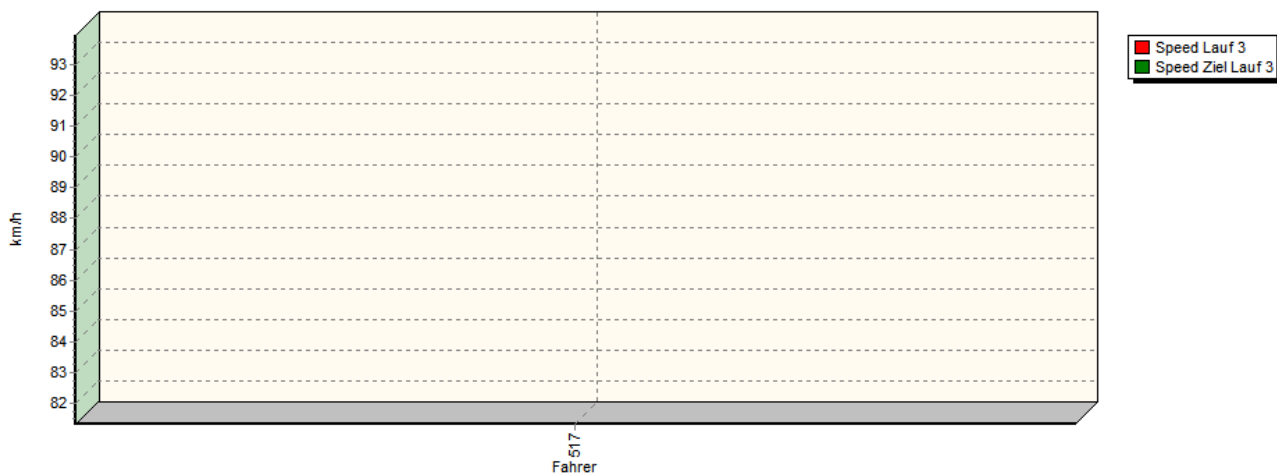
### Sektor-Diagramm (Rest) Lauf 2



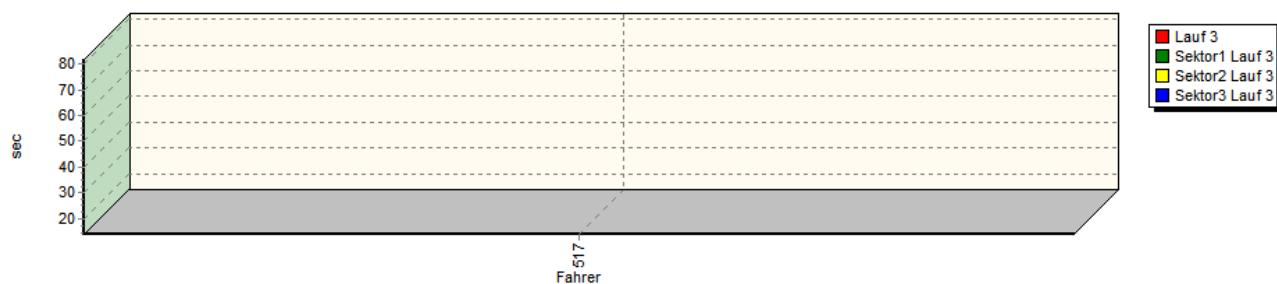
## Sektorzeiten & Speeds

Gruppen G, N und NSU

Speed-Diagramm Lauf 3



Sektor-Diagramm (Rest) Lauf 3



Rg.	Nr.	Sektor 1	Sektor 2	Sektor 3	Speed Ziel	Laufzeit	Speed (Lauf)	
1	517	VOGEL Michael		NSU TT-Davidovic				
		Lauf 1:	00:25.561	*	93,10 km/h	01:16.860	86,65 km/h	
		Lauf 2:	00:25.046	00:37.582	00:12.915	93,84 km/h	01:15.543	88,16 km/h
		Lauf 3:	00:27.220	00:40.900	00:13.758	93,93 km/h	01:21.878	81,34 km/h