



Motorrad-Bergrennen

18. - 19. April 2015

Landshaag - St. Martin

FIM EUROPE Berg Europameisterschaft für Motorräder 2015

Österreichische Motorrad Bergrennsport Staatsmeisterschaft 2015

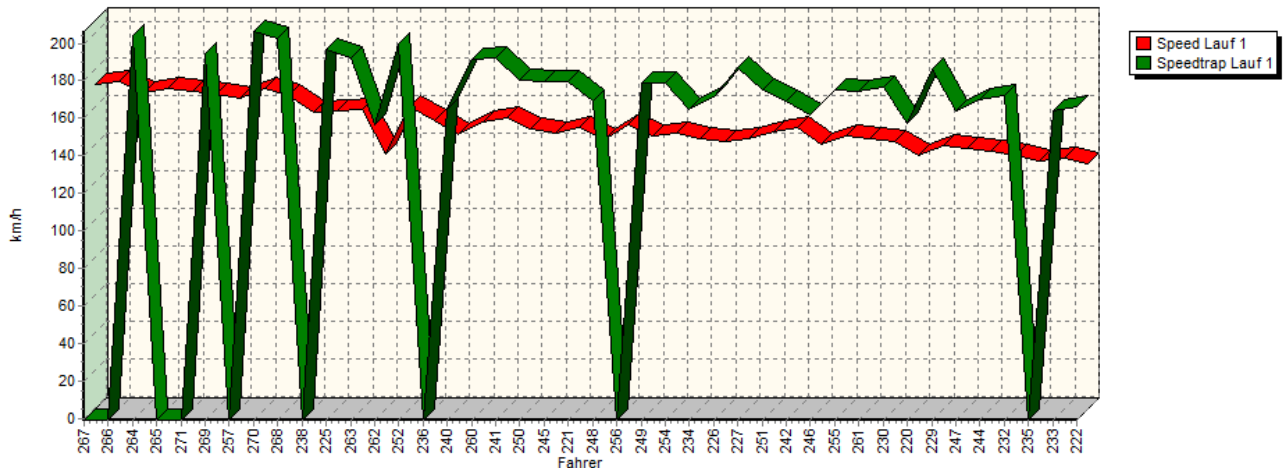
RACER Supermoto Pokal 2015

OSK Pokal für Hist. Rennsportmotorräder 2015

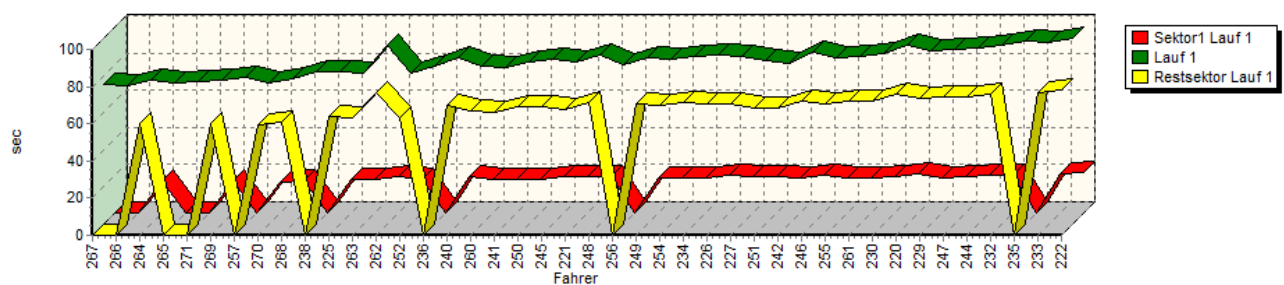


Sektorzeiten & Speeds - Superstock 1000 ccm

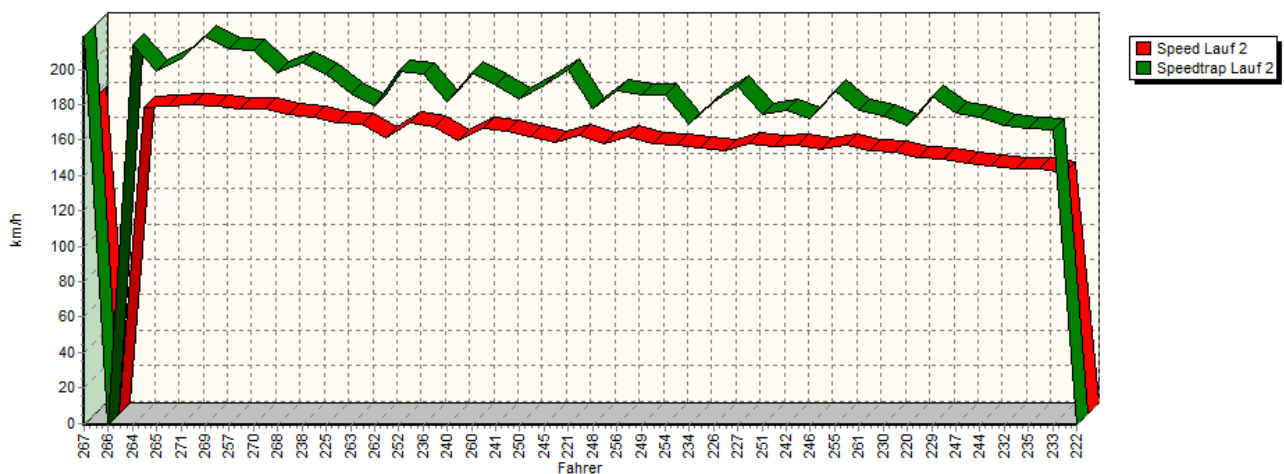
Speed-Diagramm Lauf 1



Sektor-Diagramm (Rest) Lauf 1



Speed-Diagramm Lauf 2





Motorrad-Bergrennen

18. - 19. April 2015

Landshaag - St. Martin

FIM EUROPE Berg Europameisterschaft für Motorräder 2015

Österreichische Motorrad Bergrennsport Staatsmeisterschaft 2015

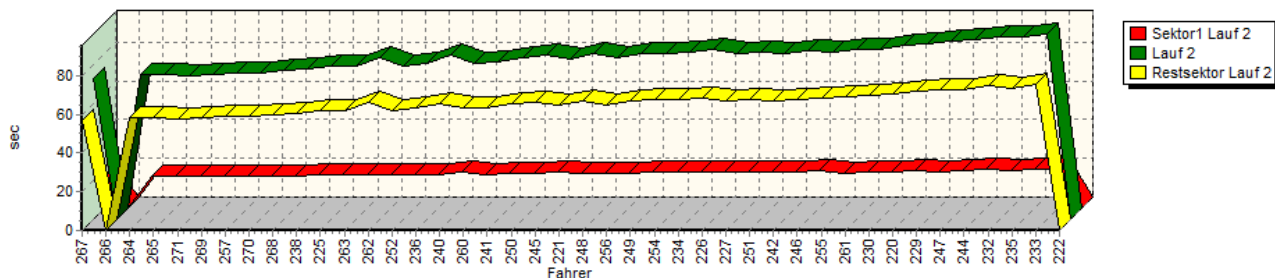
RACER Supermoto Pokal 2015

OSK Pokal für Hist. Rennsportmotorräder 2015

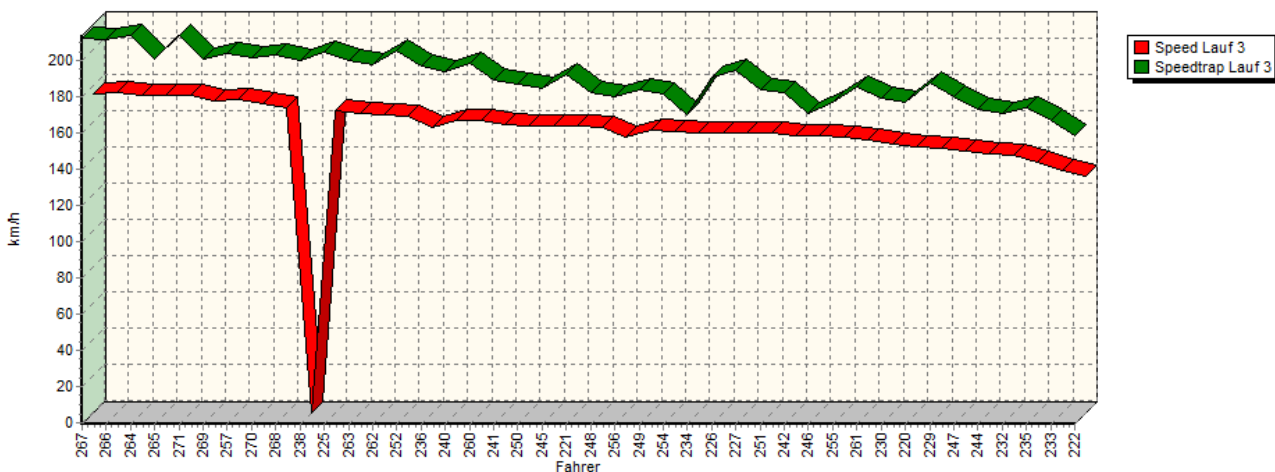


Sektorzeiten & Speeds - Superstock 1000 ccm

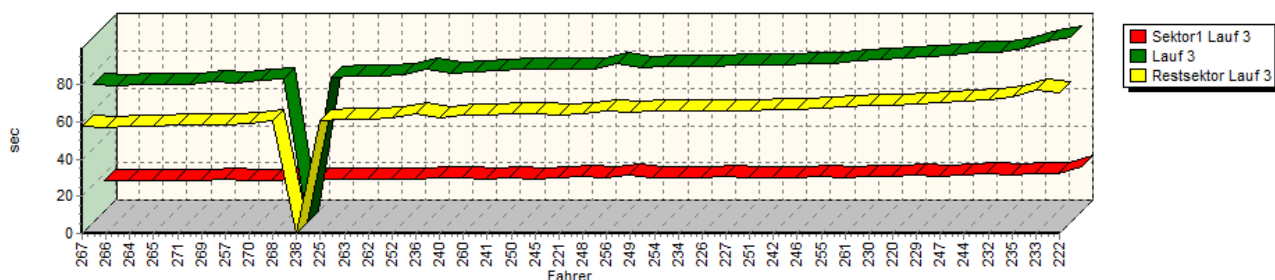
Sektor-Diagramm (Rest) Lauf 2



Speed-Diagramm Lauf 3



Sektor-Diagramm (Rest) Lauf 3



Rg.	Nr.	Sektor 1	Speed Trap	Sektor 2	Laufzeit	Speed (Lauf)
1	267	SCHLEINDLHUBER Manue BMW				
		Lauf 1:	*	*	01:15.232	172,27 km/h
		Lauf 2:	00:16.076	218,39 km/h	00:56.969	177,43 km/h
		Lauf 3:	00:16.455	212,29 km/h	00:57.467	175,32 km/h





Silkolene
SUPERIOR MOTORCYCLE OILS

Motorrad-Bergrennen

18. - 19. April 2015

Landshaag - St. Martin

FIM EUROPE Berg Europameisterschaft für Motorräder 2015

Österreichische Motorrad Bergrennsport Staatsmeisterschaft 2015

RACER Supersmoto Pokal 2015

OSK Pokal für Hist. Rennsportmotorräder 2015



Sektorzeiten & Speeds - Superstock 1000 ccm

Rg.	Nr.	Sektor 1	Speed Trap	Sektor 2	Laufzeit	Speed (Lauf)
2	266	GAMMER Wolfgang	BMW			
		Lauf 1: *	* km/h	*	01:14.687	173,52 km/h
		Lauf 2: *	* km/h	*	*	* km/h
		Lauf 3: 00:16.477	211,34 km/h	00:57.248	01:13.725	175,79 km/h
3	264	KERNSTOCK Adi	Yamaha			
		Lauf 1: 00:16.991	203,74 km/h	01:00.206	01:17.197	167,88 km/h
		Lauf 2: 00:16.675	213,75 km/h	00:58.562	01:15.237	172,26 km/h
		Lauf 3: 00:16.476	213,62 km/h	00:57.675	01:14.151	174,78 km/h
4	265	GANGL Andreas	Suzuki			
		Lauf 1: *	* km/h	*	01:16.300	169,86 km/h
		Lauf 2: 00:16.243	198,60 km/h	00:58.692	01:14.935	172,95 km/h
		Lauf 3: 00:16.215	200,54 km/h	00:58.040	01:14.255	174,53 km/h
5	271	SCHLEINDLHUBER Helmut	BMW			
		Lauf 1: *	* km/h	*	01:17.027	168,25 km/h
		Lauf 2: 00:16.529	205,93 km/h	00:57.984	01:14.513	173,93 km/h
		Lauf 3: 00:16.207	213,78 km/h	00:58.156	01:14.363	174,28 km/h
6	269	KALTENBACHER Klaus	BMW			
		Lauf 1: 00:17.200	194,21 km/h	01:00.586	01:17.786	166,61 km/h
		Lauf 2: 00:16.558	218,54 km/h	00:58.333	01:14.891	173,05 km/h
		Lauf 3: 00:16.920	200,72 km/h	00:58.725	01:15.645	171,33 km/h
7	257	WIESINGER-MAYR Christia	BMW			
		Lauf 1: *	* km/h	*	01:18.787	164,49 km/h
		Lauf 2: 00:16.626	211,30 km/h	00:58.848	01:15.474	171,71 km/h
		Lauf 3: 00:16.728	204,12 km/h	00:58.635	01:15.363	171,97 km/h
8	270	NIEDERKIRCHER Ossi	Yamaha			
		Lauf 1: 00:16.660	206,33 km/h	00:59.701	01:16.361	169,72 km/h
		Lauf 2: 00:16.630	210,42 km/h	00:58.943	01:15.573	171,49 km/h
		Lauf 3: 00:16.843	201,74 km/h	00:59.577	01:16.420	169,59 km/h
9	268	RECHBERGER Toni	Suzuki			
		Lauf 1: 00:16.993	202,44 km/h	01:00.933	01:17.926	166,31 km/h
		Lauf 2: 00:16.809	198,30 km/h	01:00.074	01:16.883	168,57 km/h
		Lauf 3: 00:16.951	203,19 km/h	01:00.395	01:17.346	167,56 km/h
10	238	MITTERBAUER Markus	Honda			
		Lauf 1: *	* km/h	*	01:22.265	157,54 km/h
		Lauf 2: 00:17.055	203,54 km/h	01:00.683	01:17.738	166,71 km/h
		Lauf 3: 00:17.147	200,24 km/h	*	A	* km/h
11	225	TRAXLER Friedrich	Ducati			
		Lauf 1: 00:17.748	196,33 km/h	01:04.191	01:21.939	158,17 km/h
		Lauf 2: 00:17.436	197,20 km/h	01:01.781	01:19.217	163,60 km/h
		Lauf 3: 00:17.323	204,28 km/h	01:00.656	01:17.979	166,20 km/h
12	263	LOMBARDI Daniele	Honda			
		Lauf 1: 00:18.003	192,17 km/h	01:03.470	01:21.473	159,07 km/h
		Lauf 2: 00:17.437	186,47 km/h	01:02.041	01:19.478	163,06 km/h
		Lauf 3: 00:17.232	200,21 km/h	01:01.712	01:18.944	164,17 km/h





Silkolene
SUPERIOR MOTORCYCLE OILS

Motorrad-Bergrennen

18. - 19. April 2015

Landshaag - St. Martin

FIM EUROPE Berg Europameisterschaft für Motorräder 2015

Österreichische Motorrad Bergrennsport Staatsmeisterschaft 2015

RACER Supersmoto Pokal 2015

OSK Pokal für Hist. Rennsportmotorräder 2015



Sektorzeiten & Speeds - Superstock 1000 ccm

Rg.	Nr.	Sektor 1	Speed Trap	Sektor 2	Laufzeit	Speed (Lauf)
13	262	PLANK Daniel	Ducati			
		Lauf 1: 00:19.757	156,81 km/h	01:16.476	01:36.233	134,67 km/h
		Lauf 2: 00:17.515	179,43 km/h	01:06.234	01:23.749	154,75 km/h
		Lauf 3: 00:17.179	197,50 km/h	01:01.862	01:19.041	163,97 km/h
14	252	BAHN Roland	BMW			
		Lauf 1: 00:17.905	199,33 km/h	01:03.011	01:20.916	160,17 km/h
		Lauf 2: 00:17.538	198,72 km/h	01:01.814	01:19.352	163,32 km/h
		Lauf 3: 00:17.315	205,07 km/h	01:02.345	01:19.660	162,69 km/h
15	236	SÖLLNER Harald	Yamaha			
		Lauf 1: *	* km/h	*	01:24.761	152,90 km/h
		Lauf 2: 00:17.305	197,17 km/h	01:03.086	01:20.391	161,21 km/h
		Lauf 3: 00:18.287	196,46 km/h	01:04.254	01:22.541	157,01 km/h
16	240	WASCHNIG Josef	Suzuki			
		Lauf 1: 00:19.531	164,57 km/h	01:09.758	01:29.289	145,15 km/h
		Lauf 2: 00:18.838	181,69 km/h	01:05.919	01:24.757	152,91 km/h
		Lauf 3: 00:18.263	193,85 km/h	01:02.294	01:20.557	160,88 km/h
17	260	WOHLWEND Adi	Suzuki			
		Lauf 1: 00:18.100	191,11 km/h	01:07.316	01:25.416	151,73 km/h
		Lauf 2: 00:17.567	198,37 km/h	01:03.433	01:21.000	160,00 km/h
		Lauf 3: 00:17.444	198,06 km/h	01:03.393	01:20.837	160,32 km/h
18	241	STÖGMÜLLER Thomas	Yamaha			
		Lauf 1: 00:17.875	192,14 km/h	01:06.202	01:24.077	154,14 km/h
		Lauf 2: 00:17.932	191,11 km/h	01:03.666	01:21.598	158,83 km/h
		Lauf 3: 00:18.014	189,07 km/h	01:03.957	01:21.971	158,10 km/h
19	250	STEINER Klaus	Suzuki			
		Lauf 1: 00:17.836	180,36 km/h	01:09.564	01:27.400	148,28 km/h
		Lauf 2: 00:18.128	182,94 km/h	01:05.368	01:23.496	155,22 km/h
		Lauf 3: 00:17.505	187,10 km/h	01:04.777	01:22.282	157,51 km/h
20	245	HEITZINGER Robert	Suzuki			
		Lauf 1: 00:19.921	179,40 km/h	01:08.969	01:28.890	145,80 km/h
		Lauf 2: 00:18.676	191,05 km/h	01:06.231	01:24.907	152,64 km/h
		Lauf 3: 00:17.886	184,25 km/h	01:04.445	01:22.331	157,41 km/h
21	221	BURGSCHACHNER Andrea	Kawasaki			
		Lauf 1: 00:19.330	179,70 km/h	01:07.691	01:27.021	148,93 km/h
		Lauf 2: 00:18.151	199,33 km/h	01:04.909	01:23.060	156,03 km/h
		Lauf 3: 00:18.451	192,08 km/h	01:03.918	01:22.369	157,34 km/h
22	248	PIDER Elmar	Kawasaki			
		Lauf 1: 00:19.795	168,83 km/h	01:11.426	01:31.221	142,07 km/h
		Lauf 2: 00:18.292	177,41 km/h	01:07.149	01:25.441	151,68 km/h
		Lauf 3: 00:18.237	182,11 km/h	01:04.371	01:22.608	156,89 km/h
23	256	SATTLACKER Peter	BMW			
		Lauf 1: *	* km/h	*	01:25.962	150,76 km/h
		Lauf 2: 00:18.359	187,87 km/h	01:04.887	01:23.246	155,68 km/h
		Lauf 3: 00:19.409	179,83 km/h	01:06.144	01:25.553	151,48 km/h





Silkolene
SUPERIOR MOTORCYCLE OILS

Motorrad-Bergrennen

18. - 19. April 2015

Landshaag - St. Martin

FIM EUROPE Berg Europameisterschaft für Motorräder 2015

Österreichische Motorrad Bergrennsport Staatsmeisterschaft 2015

RACER Supersmoto Pokal 2015

OSK Pokal für Hist. Rennsportmotorräder 2015



Sektorzeiten & Speeds - Superstock 1000 ccm

Rg.	Nr.	Sektor 1	Speed Trap	Sektor 2	Laufzeit	Speed (Lauf)
24	249	SCHABERREITER David	Honda			
		Lauf 1: 00:18.988	178,92 km/h	01:10.691	01:29.679	144,52 km/h
		Lauf 2: 00:18.426	185,17 km/h	01:07.230	01:25.656	151,30 km/h
		Lauf 3: 00:18.003	184,01 km/h	01:05.343	01:23.346	155,50 km/h
25	254	BLENGL Manfred	Aprilia			
		Lauf 1: 00:18.830	178,97 km/h	01:09.709	01:28.539	146,38 km/h
		Lauf 2: 00:18.634	185,59 km/h	01:07.420	01:26.054	150,60 km/h
		Lauf 3: 00:18.243	181,30 km/h	01:05.703	01:23.946	154,38 km/h
26	234	ROHRHOFER Robert	Yamaha			
		Lauf 1: 00:18.714	164,80 km/h	01:11.601	01:30.315	143,50 km/h
		Lauf 2: 00:18.702	169,08 km/h	01:07.960	01:26.662	149,55 km/h
		Lauf 3: 00:18.249	169,63 km/h	01:05.976	01:24.225	153,87 km/h
27	226	GEBETSROITHER Rene	BMW			
		Lauf 1: 00:20.244	171,36 km/h	01:11.057	01:31.301	141,95 km/h
		Lauf 2: 00:19.060	181,37 km/h	01:08.514	01:27.574	147,99 km/h
		Lauf 3: 00:18.490	190,79 km/h	01:05.767	01:24.257	153,81 km/h
28	227	MATHEIS David	BMW			
		Lauf 1: 00:19.631	187,20 km/h	01:10.958	01:30.589	143,06 km/h
		Lauf 2: 00:18.548	189,82 km/h	01:06.835	01:25.383	151,79 km/h
		Lauf 3: 00:18.275	194,67 km/h	01:06.143	01:24.418	153,52 km/h
29	251	LUKAS Thomas	Suzuki			
		Lauf 1: 00:19.371	174,98 km/h	01:08.825	01:28.196	146,94 km/h
		Lauf 2: 00:18.465	174,37 km/h	01:07.715	01:26.180	150,38 km/h
		Lauf 3: 00:18.197	183,71 km/h	01:06.223	01:24.420	153,52 km/h
30	242	KRONSCHLÄGER Daniel	KTM			
		Lauf 1: 00:18.778	168,92 km/h	01:08.138	01:26.916	149,11 km/h
		Lauf 2: 00:18.952	176,97 km/h	01:07.009	01:25.961	150,77 km/h
		Lauf 3: 00:18.043	181,98 km/h	01:07.062	01:25.105	152,28 km/h
31	246	HABERL Benjamin	BMW			
		Lauf 1: 00:20.333	161,69 km/h	01:11.927	01:32.260	140,47 km/h
		Lauf 2: 00:19.459	172,49 km/h	01:07.595	01:27.054	148,87 km/h
		Lauf 3: 00:18.512	170,85 km/h	01:06.735	01:25.247	152,03 km/h
32	255	DEGENFELLNER Rene	Yamaha			
		Lauf 1: 00:18.688	175,23 km/h	01:10.780	01:29.468	144,86 km/h
		Lauf 2: 00:17.947	187,61 km/h	01:08.154	01:26.101	150,52 km/h
		Lauf 3: 00:18.098	176,51 km/h	01:07.308	01:25.406	151,75 km/h
33	261	GIOVANNONI Marco	Ducati			
		Lauf 1: 00:18.629	174,56 km/h	01:12.011	01:30.640	142,98 km/h
		Lauf 2: 00:18.894	177,14 km/h	01:08.825	01:27.719	147,75 km/h
		Lauf 3: 00:18.513	185,20 km/h	01:08.158	01:26.671	149,53 km/h
34	230	PAST Thomas	KTM			
		Lauf 1: 00:19.354	176,97 km/h	01:12.194	01:31.548	141,56 km/h
		Lauf 2: 00:18.411	173,33 km/h	01:09.764	01:28.175	146,98 km/h
		Lauf 3: 00:18.539	178,93 km/h	01:09.118	01:27.657	147,85 km/h



Silkolene
SUPERIOR MOTORCYCLE OILS

Motorrad-Bergrennen

18. - 19. April 2015

Landshaag - St. Martin

FIM EUROPE Berg Europameisterschaft für Motorräder 2015

Österreichische Motorrad Bergrennsport Staatsmeisterschaft 2015

RACER Supersmoto Pokal 2015

OSK Pokal für Hist. Rennsportmotorräder 2015



Sektorzeiten & Speeds - Superstock 1000 ccm

Rg.	Nr.	Sektor 1	Speed Trap	Sektor 2	Laufzeit	Speed (Lauf)
35	220	AUGUSTIN Markus		Yamaha		
		Lauf 1:	00:20.722	157,53 km/h	01:15.708	01:36.430 134,40 km/h
		Lauf 2:	00:19.803	168,18 km/h	01:10.285	01:30.088 143,86 km/h
		Lauf 3:	00:19.242	176,53 km/h	01:09.326	01:28.568 146,33 km/h
36	229	WENGLER Dominik		Honda		
		Lauf 1:	00:19.011	186,55 km/h	01:14.118	01:33.129 139,16 km/h
		Lauf 2:	00:18.798	185,01 km/h	01:11.892	01:30.690 142,90 km/h
		Lauf 3:	00:19.063	187,98 km/h	01:09.931	01:28.994 145,63 km/h
37	247	ARNOLD Daniel		BMW		
		Lauf 1:	00:19.764	164,23 km/h	01:14.224	01:33.988 137,89 km/h
		Lauf 2:	00:19.566	175,06 km/h	01:12.414	01:31.980 140,90 km/h
		Lauf 3:	00:19.229	179,85 km/h	01:10.852	01:30.081 143,87 km/h
38	244	ISERMANN Ralf		Kawasaki		
		Lauf 1:	00:20.540	169,79 km/h	01:14.634	01:35.174 136,17 km/h
		Lauf 2:	00:20.249	173,05 km/h	01:12.911	01:33.160 139,12 km/h
		Lauf 3:	00:19.914	173,13 km/h	01:11.299	01:31.213 142,09 km/h
39	232	KOHNKE Stephan		Aprilia		
		Lauf 1:	00:20.044	171,90 km/h	01:16.233	01:36.277 134,61 km/h
		Lauf 2:	00:19.767	168,43 km/h	01:14.669	01:34.436 137,23 km/h
		Lauf 3:	00:19.625	170,82 km/h	01:11.841	01:31.466 141,69 km/h
40	235	TRETTNER Simon		Yamaha		
		Lauf 1:	*	* km/h	*	01:38.662 131,36 km/h
		Lauf 2:	00:20.493	166,49 km/h	01:13.810	01:34.303 137,43 km/h
		Lauf 3:	00:20.606	173,92 km/h	01:13.441	01:34.047 137,80 km/h
41	233	KNEIDINGER Nik		Honda		
		Lauf 1:	00:20.881	164,21 km/h	01:16.717	01:37.598 132,79 km/h
		Lauf 2:	00:20.015	165,44 km/h	01:15.808	01:35.823 135,25 km/h
		Lauf 3:	00:20.531	167,10 km/h	01:17.116	01:37.647 132,72 km/h
42	222	JURITSCH Thomas		Suzuki		
		Lauf 1:	00:21.979	166,21 km/h	01:18.124	01:40.103 129,47 km/h
		Lauf 2:	*	* km/h	*	* km/h
		Lauf 3:	00:24.128	158,32 km/h	01:15.645	01:39.773 129,90 km/h

