



Motorrad-Bergrennen

18. - 19. April 2015

Landshaag - St. Martin

FIM EUROPE Berg Europameisterschaft für Motorräder 2015

Österreichische Motorrad Bergrennsport Staatsmeisterschaft 2015

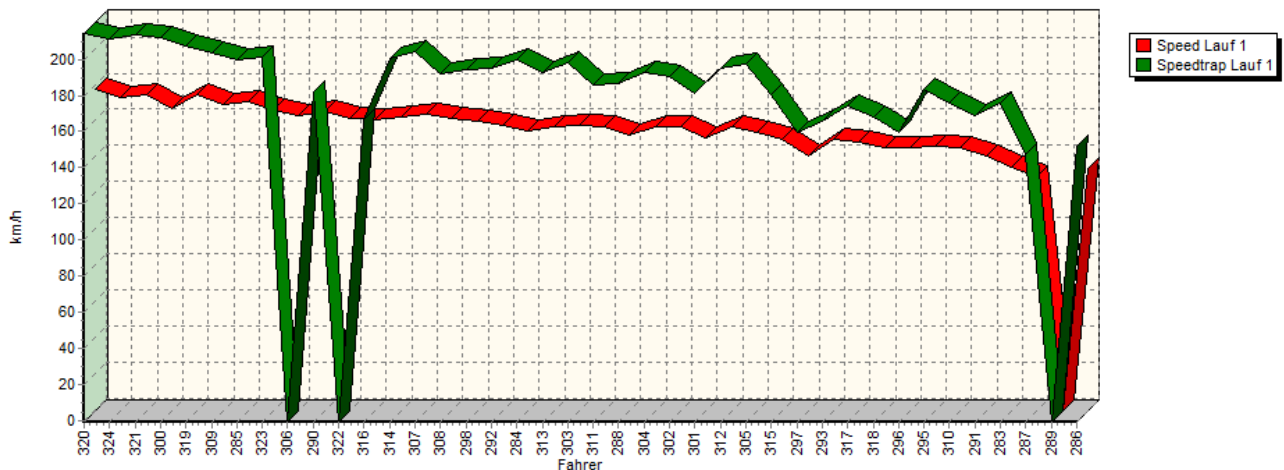
RACER Supersmoto Pokal 2015

OSK Pokal für Hist. Rennsportmotorräder 2015

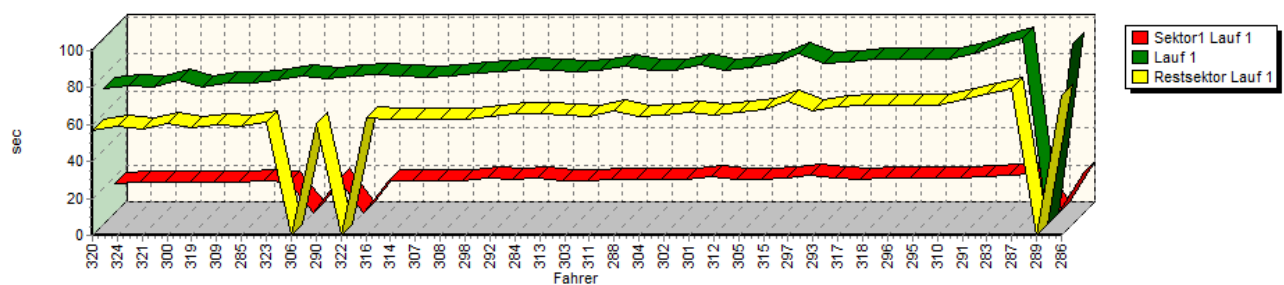


Sektorzeiten & Speeds - Superbike

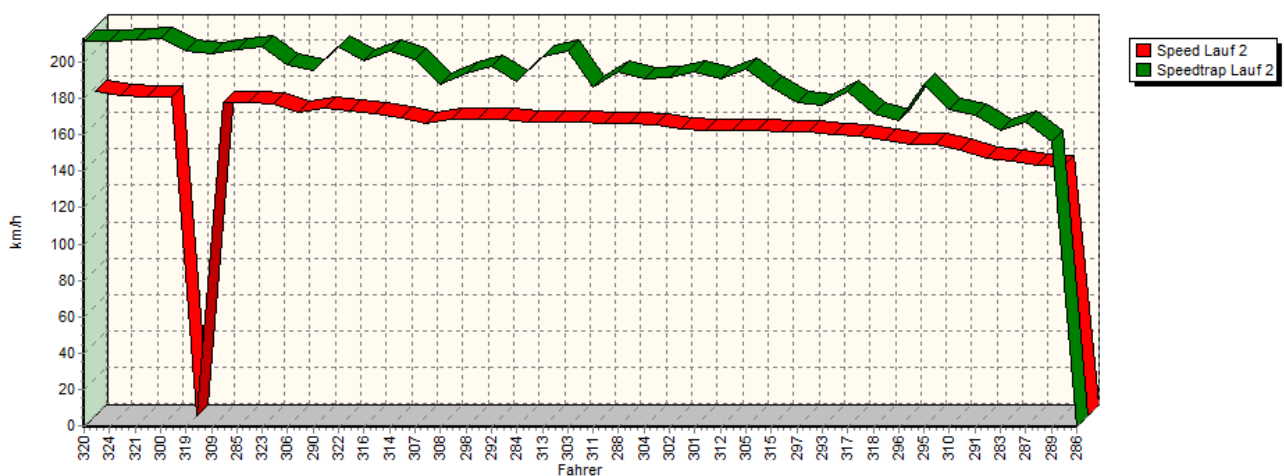
Speed-Diagramm Lauf 1



Sektor-Diagramm (Rest) Lauf 1



Speed-Diagramm Lauf 2





Motorrad-Bergrennen

18. - 19. April 2015

Landshaag - St. Martin

FIM EUROPE Berg Europameisterschaft für Motorräder 2015

Österreichische Motorrad Bergrennsport Staatsmeisterschaft 2015

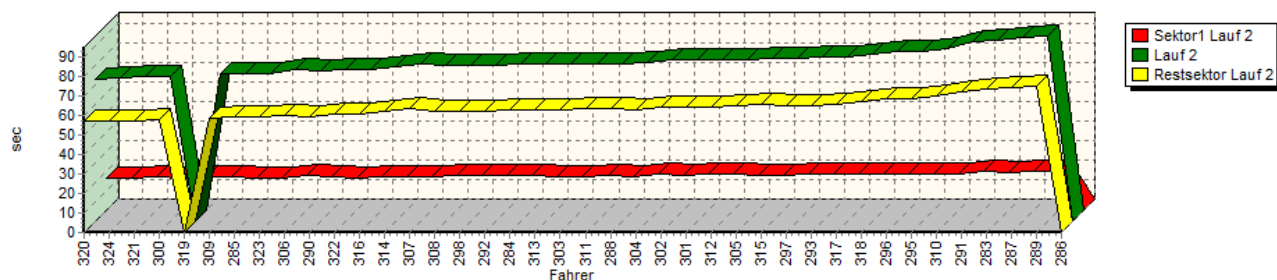
RACER Supermoto Pokal 2015

OSK Pokal für Hist. Rennsportmotorräder 2015

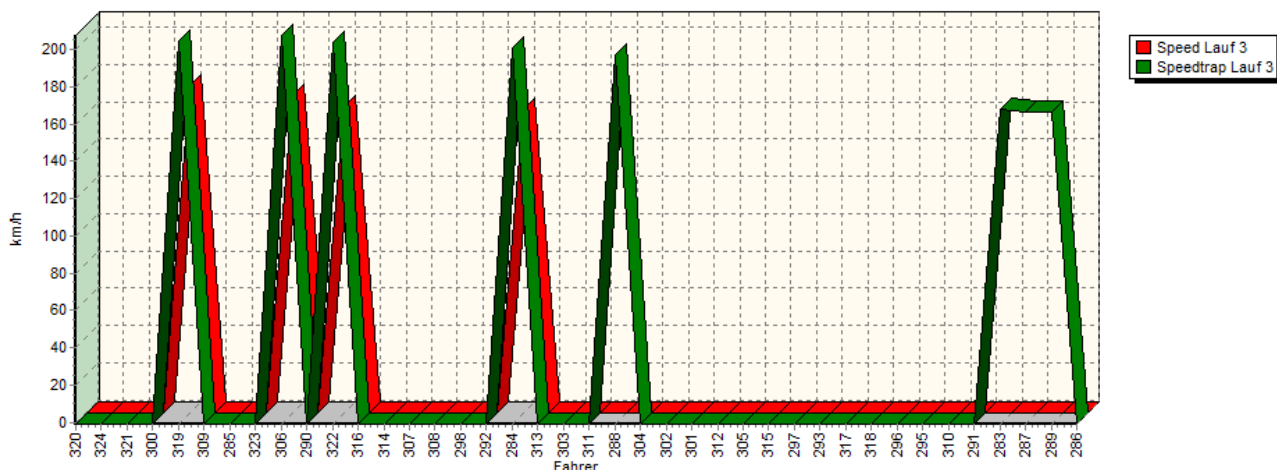


Sektorzeiten & Speeds - Superbike

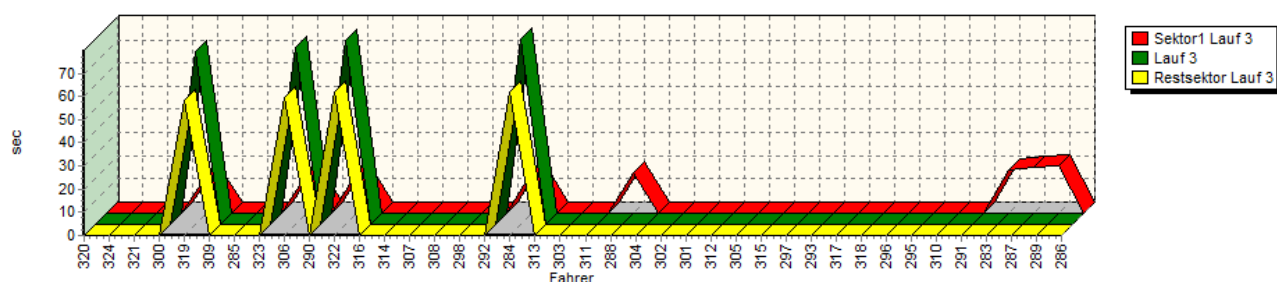
Sektor-Diagramm (Rest) Lauf 2



Speed-Diagramm Lauf 3



Sektor-Diagramm (Rest) Lauf 3



Rg.	Nr.	Sektor 1	Speed Trap	Sektor 2	Laufzeit	Speed (Lauf)	
1	320	SCHLEINDLHUBER Manue BMW					
		Lauf 1:	00:16.054	214,39 km/h	00:57.000	01:13.054	177,40 km/h
		Lauf 2:	00:16.086	212,07 km/h	00:56.849	01:12.935	177,69 km/h
		Lauf 3:	*	* km/h	*	*	* km/h





Silkolene
SUPERIOR MOTORCYCLE OILS

Motorrad-Bergrennen

18. - 19. April 2015

Landshaag - St. Martin

FIM EUROPE Berg Europameisterschaft für Motorräder 2015

Österreichische Motorrad Bergrennsport Staatsmeisterschaft 2015

RACER Supersmoto Pokal 2015

OSK Pokal für Hist. Rennsportmotorräder 2015



Sektorzeiten & Speeds - Superbike

Rg.	Nr.	Sektor 1	Speed Trap	Sektor 2	Laufzeit	Speed (Lauf)	
2	324	SCHLEINDLHUBER Helmut	BMW				
		Lauf 1:	00:16.396	211,32 km/h	00:58.632	01:15.028	172,74 km/h
		Lauf 2:	00:16.330	212,08 km/h	00:57.369	01:13.699	175,85 km/h
		Lauf 3:	*	* km/h	*	*	* km/h
3	321	GAMMER Wolfgang	Yamaha				
		Lauf 1:	00:16.789	213,82 km/h	00:57.536	01:14.325	174,37 km/h
		Lauf 2:	00:16.959	212,41 km/h	00:57.037	01:13.996	175,14 km/h
		Lauf 3:	*	* km/h	*	*	* km/h
4	300	MITTERBAUER Markus	BMW				
		Lauf 1:	00:16.984	212,19 km/h	01:00.678	01:17.662	166,88 km/h
		Lauf 2:	00:16.404	213,34 km/h	00:57.725	01:14.129	174,83 km/h
		Lauf 3:	*	* km/h	*	*	* km/h
5	319	GANGL Andreas	Suzuki				
		Lauf 1:	00:16.355	207,23 km/h	00:58.014	01:14.369	174,27 km/h
		Lauf 2:	00:16.771	206,60 km/h	*	A	* km/h
		Lauf 3:	00:16.046	204,18 km/h	00:58.269	01:14.315	174,39 km/h
6	309	WIESINGER-MAYR Christia	BMW				
		Lauf 1:	00:16.989	203,42 km/h	00:59.657	01:16.646	169,09 km/h
		Lauf 2:	00:16.861	205,25 km/h	00:58.441	01:15.302	172,11 km/h
		Lauf 3:	*	* km/h	*	*	* km/h
7	285	PICHLER Dominik	Yamaha				
		Lauf 1:	00:17.117	199,51 km/h	00:59.052	01:16.169	170,15 km/h
		Lauf 2:	00:16.431	207,26 km/h	00:59.032	01:15.463	171,74 km/h
		Lauf 3:	*	* km/h	*	*	* km/h
8	323	BONETTI Stefano	Kawasaki				
		Lauf 1:	00:16.907	201,19 km/h	01:01.187	01:18.094	165,95 km/h
		Lauf 2:	00:16.440	208,76 km/h	00:59.191	01:15.631	171,36 km/h
		Lauf 3:	*	* km/h	*	*	* km/h
9	306	KERNSTOCK Adi	Yamaha				
		Lauf 1:	*	* km/h	*	01:19.796	162,41 km/h
		Lauf 2:	00:17.875	198,63 km/h	00:59.913	01:17.788	166,61 km/h
		Lauf 3:	00:16.819	207,50 km/h	00:59.756	01:16.575	169,25 km/h
10	290	LEHNER Gerald	Honda				
		Lauf 1:	00:17.770	181,71 km/h	01:00.629	01:18.399	165,31 km/h
		Lauf 2:	00:17.177	195,31 km/h	00:59.519	01:16.696	168,98 km/h
		Lauf 3:	*	* km/h	*	*	* km/h
11	322	NIEDERKIRCHER Ossi	Suzuki				
		Lauf 1:	*	* km/h	*	01:20.386	161,22 km/h
		Lauf 2:	00:16.709	208,99 km/h	01:00.912	01:17.621	166,97 km/h
		Lauf 3:	00:17.340	203,56 km/h	01:01.920	01:19.260	163,51 km/h
12	316	PILLOUD John	KTM				
		Lauf 1:	00:17.525	166,63 km/h	01:03.176	01:20.701	160,59 km/h
		Lauf 2:	00:17.225	200,96 km/h	01:00.805	01:18.030	166,09 km/h
		Lauf 3:	*	* km/h	*	*	* km/h





Silkolene
SUPERIOR MOTORCYCLE OILS

Motorrad-Bergrennen

18. - 19. April 2015

Landshaag - St. Martin

FIM EUROPE Berg Europameisterschaft für Motorräder 2015

Österreichische Motorrad Bergrennsport Staatsmeisterschaft 2015

RACER Supersmoto Pokal 2015

OSK Pokal für Hist. Rennsportmotorräder 2015



Sektorzeiten & Speeds - Superbike

Rg.	Nr.	Sektor 1	Speed Trap	Sektor 2	Laufzeit	Speed (Lauf)
13	314	RADEMACHER Uwe	BMW			
		Lauf 1: 00:17.277	200,60 km/h	01:02.948	01:20.225	161,55 km/h
		Lauf 2: 00:16.787	206,67 km/h	01:02.379	01:19.166	163,71 km/h
		Lauf 3: *	* km/h	*	*	* km/h
14	307	KLEPATSCH Mario	BMW			
		Lauf 1: 00:17.045	204,08 km/h	01:02.383	01:19.428	163,17 km/h
		Lauf 2: 00:17.166	201,59 km/h	01:03.716	01:20.882	160,23 km/h
		Lauf 3: *	* km/h	*	*	* km/h
15	308	PORTSCHY Harald	Suzuki			
		Lauf 1: 00:17.570	192,19 km/h	01:02.856	01:20.426	161,14 km/h
		Lauf 2: 00:17.675	188,16 km/h	01:01.850	01:19.525	162,97 km/h
		Lauf 3: *	* km/h	*	*	* km/h
16	298	VOIT Henrik	Aprilia			
		Lauf 1: 00:18.504	194,67 km/h	01:02.888	01:21.392	159,23 km/h
		Lauf 2: 00:17.749	194,50 km/h	01:01.964	01:19.713	162,58 km/h
		Lauf 3: *	* km/h	*	*	* km/h
17	292	SÖLLNER Harald	Suzuki			
		Lauf 1: 00:18.197	195,44 km/h	01:04.332	01:22.529	157,04 km/h
		Lauf 2: 00:17.592	197,82 km/h	01:02.231	01:19.823	162,36 km/h
		Lauf 3: *	* km/h	*	*	* km/h
18	284	HASLWANTER Mario	Suzuki			
		Lauf 1: 00:18.702	199,53 km/h	01:05.493	01:24.195	153,93 km/h
		Lauf 2: 00:17.852	189,17 km/h	01:02.670	01:20.522	160,95 km/h
		Lauf 3: 00:17.936	200,98 km/h	01:01.990	01:19.926	162,15 km/h
19	313	SALVI Jean Noel	Honda			
		Lauf 1: 00:17.386	192,42 km/h	01:05.491	01:22.877	156,38 km/h
		Lauf 2: 00:17.263	203,57 km/h	01:03.085	01:20.348	161,30 km/h
		Lauf 3: *	* km/h	*	*	* km/h
20	303	REISINGER Markus	Yamaha			
		Lauf 1: 00:17.541	197,83 km/h	01:04.786	01:22.327	157,42 km/h
		Lauf 2: 00:17.309	206,46 km/h	01:03.066	01:20.375	161,24 km/h
		Lauf 3: *	* km/h	*	*	* km/h
21	311	DAVID Jean Luc	Kawasaki			
		Lauf 1: 00:18.399	186,17 km/h	01:04.516	01:22.915	156,31 km/h
		Lauf 2: 00:17.622	186,68 km/h	01:03.147	01:20.769	160,46 km/h
		Lauf 3: *	* km/h	*	*	* km/h
22	288	DANGL Patrick	BMW			
		Lauf 1: 00:18.313	186,72 km/h	01:07.004	01:25.317	151,90 km/h
		Lauf 2: 00:17.364	194,82 km/h	01:03.528	01:20.892	160,21 km/h
		Lauf 3: 00:17.369	197,29 km/h	*	A	* km/h
23	304	MITGUTSCH Thomas	Yamaha			
		Lauf 1: 00:18.464	192,86 km/h	01:04.525	01:22.989	156,17 km/h
		Lauf 2: 00:18.280	191,41 km/h	01:02.797	01:21.077	159,85 km/h
		Lauf 3: *	* km/h	*	*	* km/h





Silkolene
SUPERIOR MOTORCYCLE OILS

Motorrad-Bergrennen

18. - 19. April 2015

Landshaag - St. Martin

FIM EUROPE Berg Europameisterschaft für Motorräder 2015

Österreichische Motorrad Bergrennsport Staatsmeisterschaft 2015

RACER Supersmoto Pokal 2015

OSK Pokal für Hist. Rennsportmotorräder 2015



Sektorzeiten & Speeds - Superbike

Rg.	Nr.	Sektor 1	Speed Trap	Sektor 2	Laufzeit	Speed (Lauf)
24	302	RIEDLER Michael	Honda			
		Lauf 1: 00:18.162	190,40 km/h	01:04.818	01:22.980	156,18 km/h
		Lauf 2: 00:18.159	191,52 km/h	01:04.349	01:22.508	157,08 km/h
		Lauf 3: *	* km/h	*	*	* km/h
25	301	EGGERSTORFER Herbert	BMW			
		Lauf 1: 00:19.288	181,50 km/h	01:06.782	01:26.070	150,57 km/h
		Lauf 2: 00:18.545	195,05 km/h	01:04.085	01:22.630	156,84 km/h
		Lauf 3: *	* km/h	*	*	* km/h
26	312	SATTLECKER Peter	BMW			
		Lauf 1: 00:17.966	194,90 km/h	01:04.924	01:22.890	156,35 km/h
		Lauf 2: 00:18.506	191,21 km/h	01:04.261	01:22.767	156,58 km/h
		Lauf 3: *	* km/h	*	*	* km/h
27	305	BUBIK Christoph	Kawasaki			
		Lauf 1: 00:18.309	197,74 km/h	01:06.318	01:24.627	153,14 km/h
		Lauf 2: 00:17.664	196,76 km/h	01:05.233	01:22.897	156,34 km/h
		Lauf 3: *	* km/h	*	*	* km/h
28	315	PÉCLAT Raphael	Ducati			
		Lauf 1: 00:18.616	180,47 km/h	01:08.063	01:26.679	149,52 km/h
		Lauf 2: 00:17.780	186,18 km/h	01:05.345	01:23.125	155,91 km/h
		Lauf 3: *	* km/h	*	*	* km/h
29	297	GRASMUGG Alois	BMW			
		Lauf 1: 00:20.027	159,89 km/h	01:12.375	01:32.402	140,26 km/h
		Lauf 2: 00:18.656	178,10 km/h	01:04.704	01:23.360	155,47 km/h
		Lauf 3: *	* km/h	*	*	* km/h
30	293	EDER Christian	Yamaha			
		Lauf 1: 00:19.163	165,58 km/h	01:07.466	01:26.629	149,60 km/h
		Lauf 2: 00:18.717	176,79 km/h	01:05.139	01:23.856	154,55 km/h
		Lauf 3: *	* km/h	*	*	* km/h
31	317	BONGARD Frédéric	Kawasaki			
		Lauf 1: 00:18.361	174,32 km/h	01:09.330	01:27.691	147,79 km/h
		Lauf 2: 00:18.488	184,32 km/h	01:05.960	01:24.448	153,47 km/h
		Lauf 3: *	* km/h	*	*	* km/h
32	318	COMAZZI Cédic	KTM			
		Lauf 1: 00:18.866	168,00 km/h	01:10.538	01:29.404	144,96 km/h
		Lauf 2: 00:18.459	171,63 km/h	01:07.125	01:25.584	151,43 km/h
		Lauf 3: *	* km/h	*	*	* km/h
33	296	HOLZLEITHNER Paul Philij	BMW			
		Lauf 1: 00:19.093	159,93 km/h	01:10.322	01:29.415	144,94 km/h
		Lauf 2: 00:18.453	168,05 km/h	01:08.476	01:26.929	149,09 km/h
		Lauf 3: *	* km/h	*	*	* km/h
34	295	GAULINGER Josef	Yamaha			
		Lauf 1: 00:18.980	183,50 km/h	01:10.047	01:29.027	145,57 km/h
		Lauf 2: 00:18.669	188,04 km/h	01:08.647	01:27.316	148,43 km/h
		Lauf 3: *	* km/h	*	*	* km/h



Motorrad-Bergrennen

18. - 19. April 2015

Landshaag - St. Martin

FIM EUROPE Berg Europameisterschaft für Motorräder 2015

Österreichische Motorrad Bergrennsport Staatsmeisterschaft 2015

RACER Supersmoto Pokal 2015

OSK Pokal für Hist. Rennsportmotorräder 2015



Sektorzeiten & Speeds - Superbike

Rg.	Nr.	Sektor 1	Speed Trap	Sektor 2	Laufzeit	Speed (Lauf)
35	310	RONCHI Jean Luc	Suzuki			
		Lauf 1: 00:18.963	175,94 km/h	01:10.323	01:29.286	145,15 km/h
		Lauf 2: 00:18.670	174,08 km/h	01:10.095	01:28.765	146,00 km/h
		Lauf 3: *	* km/h	*	*	* km/h
36	291	TRETTNER Simon	Yamaha			
		Lauf 1: 00:19.556	168,94 km/h	01:12.901	01:32.457	140,17 km/h
		Lauf 2: 00:19.956	170,78 km/h	01:11.853	01:31.809	141,16 km/h
		Lauf 3: *	* km/h	*	*	* km/h
37	283	KONRAD Andreas	Suzuki			
		Lauf 1: 00:20.284	175,88 km/h	01:16.517	01:36.801	133,88 km/h
		Lauf 2: 00:19.368	162,33 km/h	01:13.675	01:33.043	139,29 km/h
		Lauf 3: 00:18.839	167,52 km/h	*	A	* km/h
38	287	KELZ Ernst	Suzuki			
		Lauf 1: 00:21.378	147,15 km/h	01:19.063	01:40.441	129,03 km/h
		Lauf 2: 00:20.063	167,53 km/h	01:14.267	01:34.330	137,39 km/h
		Lauf 3: 00:19.731	166,49 km/h	*	A	* km/h
39	289	SCHIFFBÄNKER Peter	Kawasaki			
		Lauf 1: *	* km/h	*	*	* km/h
		Lauf 2: 00:20.137	156,53 km/h	01:14.721	01:34.858	136,63 km/h
		Lauf 3: 00:20.146	166,35 km/h	*	A	* km/h
40	286	MAIRHOFER Gerhard	Kawasaki			
		Lauf 1: 00:21.597	151,75 km/h	01:15.594	01:37.191	133,35 km/h
		Lauf 2: *	* km/h	*	*	* km/h
		Lauf 3: *	* km/h	*	*	* km/h