



# Motorrad-Bergrennen

18. - 19. April 2015

Landshaag - St. Martin

FIM EUROPE Berg Europameisterschaft für Motorräder 2015

Österreichische Motorrad Bergrennsport Staatsmeisterschaft 2015

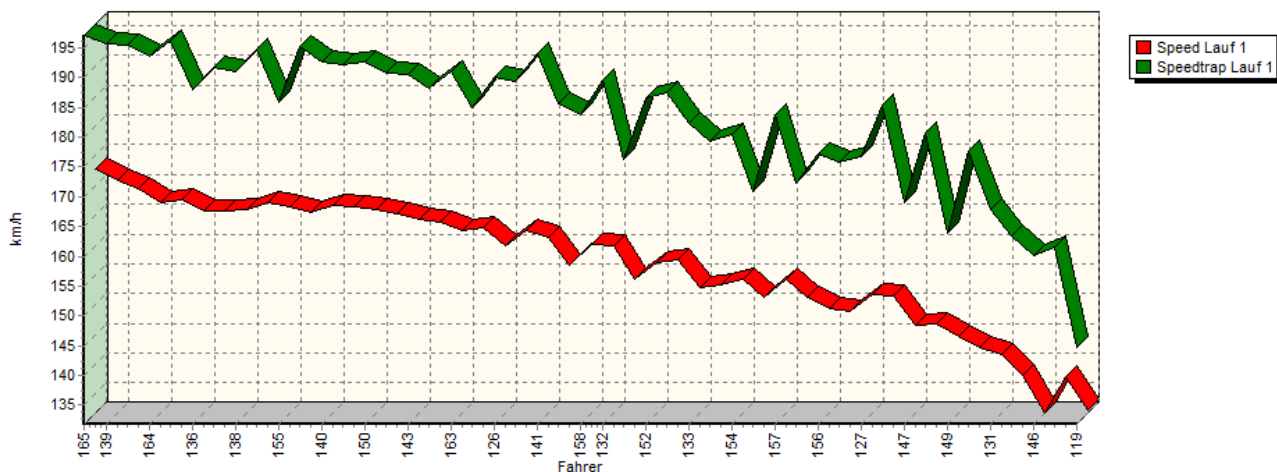
RACER Supersmoto Pokal 2015

OSK Pokal für Hist. Rennsportmotorräder 2015

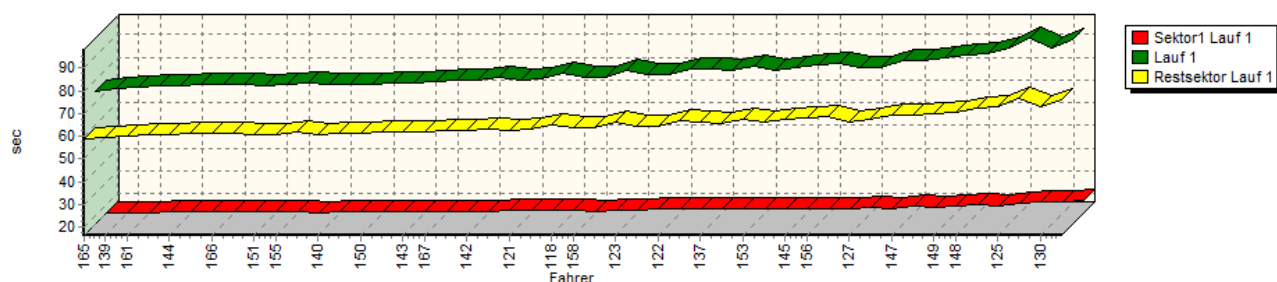


## Sektorzeiten & Speeds - Supersport

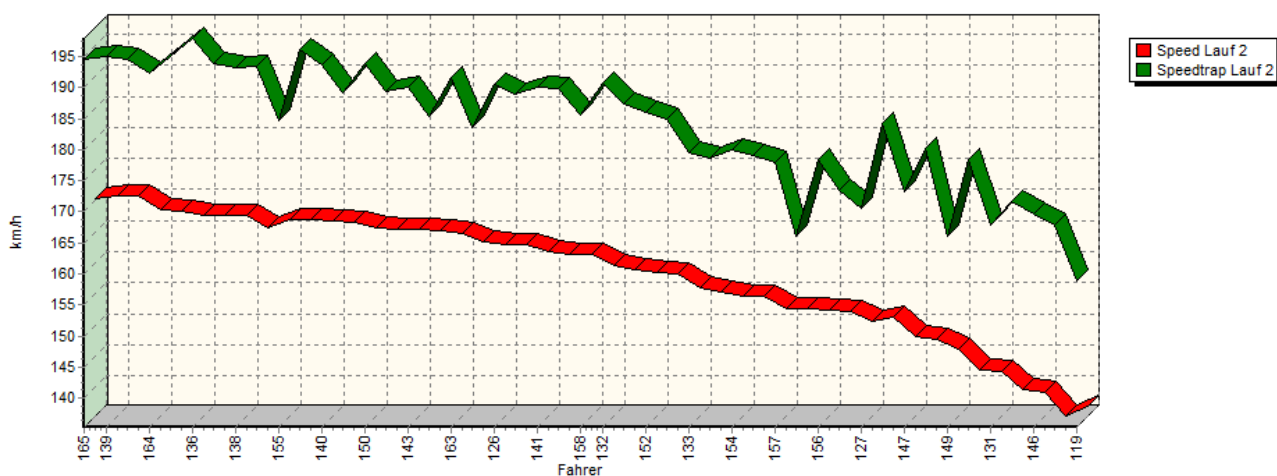
Speed-Diagramm Lauf 1



Sektor-Diagramm (Rest) Lauf 1



Speed-Diagramm Lauf 2





**Silkolene**  
SUPERIOR MOTORCYCLE OILS

## Motorrad-Bergrennen

18. - 19. April 2015

Landshaag - St. Martin

FIM EUROPE Berg Europameisterschaft für Motorräder 2015

Österreichische Motorrad Bergrennsport Staatsmeisterschaft 2015

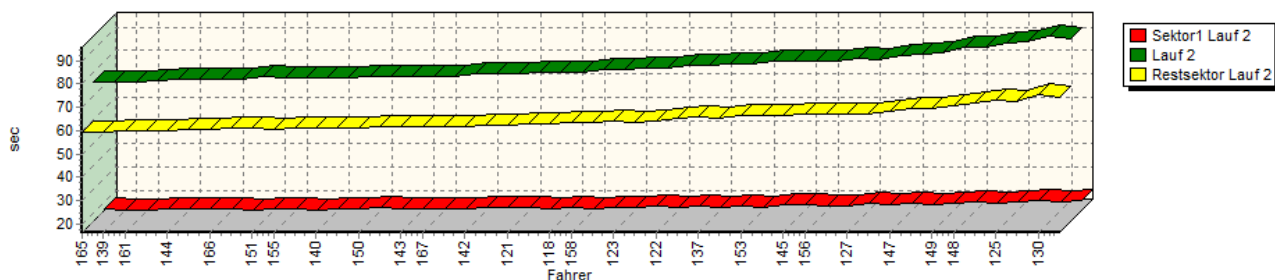
RACER Supersmoto Pokal 2015

OSK Pokal für Hist. Rennsportmotorräder 2015



## Sektorzeiten & Speeds - Supersport

Sektor-Diagramm (Rest) Lauf 2



Rg.	Nr.	Sektor 1	Speed Trap	Sektor 2	Laufzeit	Speed (Lauf)
1	165	<b>POINTINGER Rene</b>	Yamaha			
		Lauf 1: 00:16.293	197,05 km/h	00:58.688	01:14.981	172,84 km/h
		Lauf 2: 00:16.634	194,55 km/h	00:59.410	01:16.044	170,43 km/h
2	139	<b>GASTINGER Mario</b>	Yamaha			
		Lauf 1: 00:16.411	195,65 km/h	00:59.464	01:15.875	170,81 km/h
		Lauf 2: 00:16.356	194,98 km/h	00:59.502	01:15.858	170,84 km/h
3	161	<b>CURINGA Francesco</b>	Honda			
		Lauf 1: 00:16.295	195,46 km/h	01:00.137	01:16.432	169,56 km/h
		Lauf 2: 00:16.279	194,58 km/h	00:59.657	01:15.936	170,67 km/h
4	164	<b>SÖLLINGER Raimund jun.</b>	Yamaha			
		Lauf 1: 00:17.067	193,60 km/h	01:00.439	01:17.506	167,21 km/h
		Lauf 2: 00:16.861	192,24 km/h	01:00.075	01:16.936	168,45 km/h
5	144	<b>LOBMAYR Christian</b>	Kawasaki			
		Lauf 1: 00:16.899	196,08 km/h	01:00.400	01:17.299	167,66 km/h
		Lauf 2: 00:17.013	194,91 km/h	01:00.005	01:17.018	168,27 km/h
6	136	<b>ANDERL Thomas</b>	Yamaha			
		Lauf 1: 00:16.993	187,93 km/h	01:01.216	01:18.209	165,71 km/h
		Lauf 2: 00:16.775	197,93 km/h	01:00.498	01:17.273	167,72 km/h
7	166	<b>JUNGWIRTH Harald</b>	Yamaha			
		Lauf 1: 00:16.764	191,72 km/h	01:01.466	01:18.230	165,67 km/h
		Lauf 2: 00:16.793	193,87 km/h	01:00.505	01:17.298	167,66 km/h
8	138	<b>ENGL Hannes</b>	Yamaha			
		Lauf 1: 00:16.795	191,06 km/h	01:01.293	01:18.088	165,97 km/h
		Lauf 2: 00:16.265	193,25 km/h	01:01.054	01:17.319	167,62 km/h
9	151	<b>HARTL Thomas</b>	Yamaha			
		Lauf 1: 00:16.650	194,78 km/h	01:00.905	01:17.555	167,11 km/h
		Lauf 2: 00:17.087	193,40 km/h	01:01.137	01:18.224	165,68 km/h
10	155	<b>STEINHAUSER Christian</b>	Kawasaki			
		Lauf 1: 00:16.922	185,80 km/h	01:00.930	01:17.852	166,47 km/h
		Lauf 2: 00:16.899	184,72 km/h	01:00.674	01:17.573	167,07 km/h
11	160	<b>NARI Stefano</b>	Triumph			
		Lauf 1: 00:16.567	195,20 km/h	01:01.789	01:18.356	165,40 km/h
		Lauf 2: 00:16.469	196,08 km/h	01:01.192	01:17.661	166,88 km/h



**Silkolene**  
SUPERIOR MOTORCYCLE OILS

## Motorrad-Bergrennen

18. - 19. April 2015

Landshaag - St. Martin

FIM EUROPE Berg Europameisterschaft für Motorräder 2015

Österreichische Motorrad Bergrennsport Staatsmeisterschaft 2015

RACER Supersport Pokal 2015

OSK Pokal für Hist. Rennsportmotorräder 2015



### Sektorzeiten & Speeds - Supersport

Rg.	Nr.	Sektor 1	Speed Trap	Sektor 2	Laufzeit	Speed (Lauf)
12	140	<b>VOIT Harald</b>	Triumph			
		Lauf 1: 00:17.149	192,60 km/h	01:00.585	01:17.734	166,72 km/h
		Lauf 2: 00:16.955	193,61 km/h	01:00.808	01:17.763	166,66 km/h
13	135	<b>HOFER Harald</b>	Yamaha			
		Lauf 1: 00:16.846	192,14 km/h	01:01.012	01:17.858	166,46 km/h
		Lauf 2: 00:16.833	189,21 km/h	01:01.045	01:17.878	166,41 km/h
14	150	<b>PRUNTHALER Bernhard</b>	Yamaha			
		Lauf 1: 00:16.705	192,68 km/h	01:01.344	01:18.049	166,05 km/h
		Lauf 2: 00:17.231	193,90 km/h	01:00.979	01:18.210	165,71 km/h
15	159	<b>PILLOUD John</b>	Honda			
		Lauf 1: 00:16.722	190,78 km/h	01:01.647	01:18.369	165,37 km/h
		Lauf 2: 00:16.979	189,37 km/h	01:01.423	01:18.402	165,30 km/h
16	143	<b>SCHÖRGENDORFER Stefan</b>	Yamaha			
		Lauf 1: 00:16.693	190,43 km/h	01:02.173	01:18.866	164,33 km/h
		Lauf 2: 00:16.810	190,10 km/h	01:01.573	01:18.383	165,34 km/h
17	167	<b>STOLLI Daniele</b>	Honda			
		Lauf 1: 00:17.083	188,21 km/h	01:01.978	01:19.061	163,92 km/h
		Lauf 2: 00:16.825	185,30 km/h	01:01.592	01:18.417	165,27 km/h
18	163	<b>RADEMACHER Uwe</b>	Yamaha			
		Lauf 1: 00:17.110	190,87 km/h	01:02.715	01:19.825	162,35 km/h
		Lauf 2: 00:16.879	191,63 km/h	01:01.772	01:18.651	164,78 km/h
19	142	<b>HÖRTLER Thomas</b>	Triumph			
		Lauf 1: 00:17.182	184,82 km/h	01:02.326	01:19.508	163,00 km/h
		Lauf 2: 00:17.503	183,53 km/h	01:01.841	01:19.344	163,34 km/h
20	126	<b>KREIDL Christian</b>	Yamaha			
		Lauf 1: 00:17.779	190,09 km/h	01:03.335	01:21.114	159,78 km/h
		Lauf 2: 00:17.239	190,60 km/h	01:02.281	01:19.520	162,98 km/h
21	121	<b>GASTINGER Stefan</b>	Honda			
		Lauf 1: 00:17.322	189,30 km/h	01:02.449	01:19.771	162,46 km/h
		Lauf 2: 00:17.335	188,94 km/h	01:02.254	01:19.589	162,84 km/h
22	141	<b>OBERHUMER Thomas</b>	Yamaha			
		Lauf 1: 00:17.385	194,03 km/h	01:02.988	01:20.373	161,25 km/h
		Lauf 2: 00:17.025	190,10 km/h	01:03.098	01:20.123	161,75 km/h
23	118	<b>EDER Thomas</b>	Yamaha			
		Lauf 1: 00:17.826	185,67 km/h	01:04.977	01:22.803	156,52 km/h
		Lauf 2: 00:17.479	189,79 km/h	01:02.830	01:20.309	161,38 km/h
24	158	<b>JAQUENOUD Thierry</b>	Triumph			
		Lauf 1: 00:16.929	183,66 km/h	01:04.061	01:20.990	160,02 km/h
		Lauf 2: 00:16.778	185,56 km/h	01:03.578	01:20.356	161,28 km/h
25	132	<b>GRÜNWALD Mario</b>	Yamaha			
		Lauf 1: 00:17.315	189,66 km/h	01:03.741	01:21.056	159,89 km/h
		Lauf 2: 00:17.442	190,66 km/h	01:03.776	01:21.218	159,57 km/h
26	123	<b>CHLOUPEK Martin</b>	Yamaha			
		Lauf 1: 00:17.781	176,21 km/h	01:06.232	01:24.013	154,26 km/h
		Lauf 2: 00:17.393	187,32 km/h	01:04.231	01:21.624	158,78 km/h





**Silkolene**  
SUPERIOR MOTORCYCLE OILS

## Motorrad-Bergrennen

18. - 19. April 2015

Landshaag - St. Martin

FIM EUROPE Berg Europameisterschaft für Motorräder 2015

Österreichische Motorrad Bergrennsport Staatsmeisterschaft 2015

RACER Supersport Pokal 2015

OSK Pokal für Hist. Rennsportmotorräder 2015



### Sektorzeiten & Speeds - Supersport

Rg.	Nr.	Sektor 1	Speed Trap	Sektor 2	Laufzeit	Speed (Lauf)
27	152	<b>DONKO Thomas</b>	Yamaha			
		Lauf 1: 00:18.197	186,44 km/h	01:04.268	01:22.465	157,16 km/h
		Lauf 2: 00:18.234	186,13 km/h	01:03.572	01:21.806	158,42 km/h
28	122	<b>BOGNER Johann</b>	Yamaha			
		Lauf 1: 00:17.835	187,36 km/h	01:04.415	01:22.250	157,57 km/h
		Lauf 2: 00:17.703	184,94 km/h	01:04.182	01:21.885	158,27 km/h
29	133	<b>WÖGERBAUER Klaus</b>	Yamaha			
		Lauf 1: 00:17.901	182,32 km/h	01:06.903	01:24.804	152,82 km/h
		Lauf 2: 00:17.783	179,49 km/h	01:05.312	01:23.095	155,97 km/h
30	137	<b>ENGL Hartmann</b>	Suzuki			
		Lauf 1: 00:18.222	179,27 km/h	01:06.259	01:24.481	153,41 km/h
		Lauf 2: 00:17.748	178,54 km/h	01:05.673	01:23.421	155,36 km/h
31	154	<b>ROVELLI Nicholas</b>	Ducati			
		Lauf 1: 00:18.216	180,55 km/h	01:05.728	01:23.944	154,39 km/h
		Lauf 2: 00:18.280	180,03 km/h	01:05.505	01:23.785	154,68 km/h
32	153	<b>ENGL Matthias</b>	Suzuki			
		Lauf 1: 00:18.120	170,88 km/h	01:07.598	01:25.718	151,19 km/h
		Lauf 2: 00:17.440	179,12 km/h	01:06.355	01:23.795	154,66 km/h
33	157	<b>RICHER Nicolas</b>	Honda			
		Lauf 1: 00:18.070	183,77 km/h	01:05.931	01:24.001	154,28 km/h
		Lauf 2: 00:18.440	177,85 km/h	01:06.473	01:24.913	152,63 km/h
34	145	<b>HURNAUS Michael</b>	Honda			
		Lauf 1: 00:18.220	172,38 km/h	01:07.435	01:25.655	151,30 km/h
		Lauf 2: 00:18.449	165,96 km/h	01:06.424	01:24.873	152,70 km/h
35	156	<b>BERGUERAND Arnaud</b>	Honda			
		Lauf 1: 00:18.402	177,17 km/h	01:08.316	01:26.718	149,45 km/h
		Lauf 2: 00:17.910	178,33 km/h	01:07.171	01:25.081	152,33 km/h
36	162	<b>STORNILO Yuri</b>	Suzuki			
		Lauf 1: 00:18.294	175,74 km/h	01:08.741	01:27.035	148,91 km/h
		Lauf 2: 00:18.284	173,51 km/h	01:06.930	01:25.214	152,09 km/h
37	127	<b>EDER Christian</b>	Yamaha			
		Lauf 1: 00:18.952	176,82 km/h	01:06.424	01:25.376	151,80 km/h
		Lauf 2: 00:19.205	170,50 km/h	01:06.838	01:26.043	150,62 km/h
38	134	<b>KEPLINGER Thomas</b>	Yamaha			
		Lauf 1: 00:18.391	185,39 km/h	01:07.165	01:25.556	151,48 km/h
		Lauf 2: 00:18.383	184,33 km/h	01:07.248	01:25.631	151,35 km/h
39	147	<b>PLANK Johann</b>	Yamaha			
		Lauf 1: 00:19.321	168,94 km/h	01:09.071	01:28.392	146,62 km/h
		Lauf 2: 00:19.184	173,20 km/h	01:08.254	01:27.438	148,22 km/h
40	129	<b>KRAML Jochen</b>	Yamaha			
		Lauf 1: 00:18.924	180,74 km/h	01:09.332	01:28.256	146,85 km/h
		Lauf 2: 00:18.525	180,31 km/h	01:09.233	01:27.758	147,68 km/h
41	149	<b>HALLER Robert</b>	Yamaha			
		Lauf 1: 00:19.635	163,75 km/h	01:09.943	01:29.578	144,68 km/h
		Lauf 2: 00:19.141	166,07 km/h	01:09.622	01:28.763	146,01 km/h





**Silkolene**  
SUPERIOR MOTORCYCLE OILS

## Motorrad-Bergrennen

18. - 19. April 2015

Landshaag - St. Martin

FIM EUROPE Berg Europameisterschaft für Motorräder 2015

Österreichische Motorrad Bergrennsport Staatsmeisterschaft 2015

RACER Supersport Pokal 2015

OSK Pokal für Hist. Rennsportmotorräder 2015



### Sektorzeiten & Speeds - Supersport

Rg.	Nr.	Sektor 1	Speed Trap	Sektor 2	Laufzeit	Speed (Lauf)
42	148	<b>SCHNEIDER Andreas</b>	Honda			
		Lauf 1: 00:19.824	177,57 km/h	01:10.843	01:30.667	142,94 km/h
		Lauf 2: 00:19.904	178,50 km/h	01:10.914	01:30.818	142,70 km/h
43	131	<b>FREISSEIS Cajetan</b>	Yamaha			
		Lauf 1: 00:19.242	167,81 km/h	01:12.232	01:31.474	141,68 km/h
		Lauf 2: 00:19.391	167,89 km/h	01:11.576	01:30.967	142,47 km/h
44	125	<b>ACHMÜLLER Lukas</b>	Yamaha			
		Lauf 1: 00:20.428	163,51 km/h	01:13.318	01:33.746	138,25 km/h
		Lauf 2: 00:19.931	171,70 km/h	01:12.884	01:32.815	139,63 km/h
45	146	<b>BAUMGARTNER Thomas</b>	Yamaha			
		Lauf 1: 00:21.361	160,17 km/h	01:16.939	01:38.300	131,84 km/h
		Lauf 2: 00:20.605	169,56 km/h	01:12.554	01:33.159	139,12 km/h
46	130	<b>LACOVICS Helmut</b>	Yamaha			
		Lauf 1: 00:20.994	161,54 km/h	01:12.958	01:33.952	137,94 km/h
		Lauf 2: 00:20.048	167,84 km/h	01:15.725	01:35.773	135,32 km/h
47	119	<b>WEISSTEINER Florian</b>	Suzuki			
		Lauf 1: 00:21.730	144,70 km/h	01:16.168	01:37.898	132,38 km/h
		Lauf 2: 00:20.438	158,84 km/h	01:14.182	01:34.620	136,97 km/h



