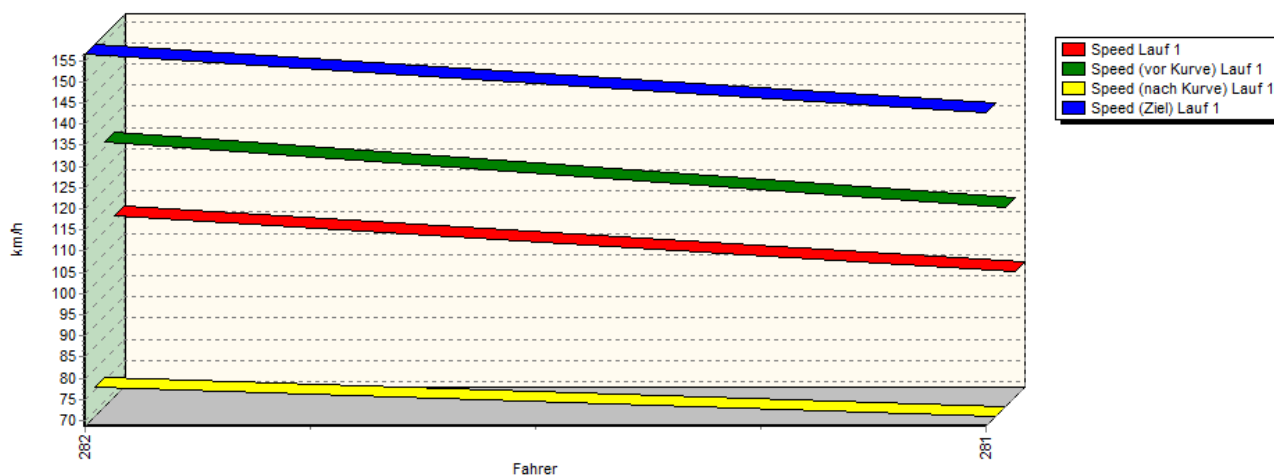
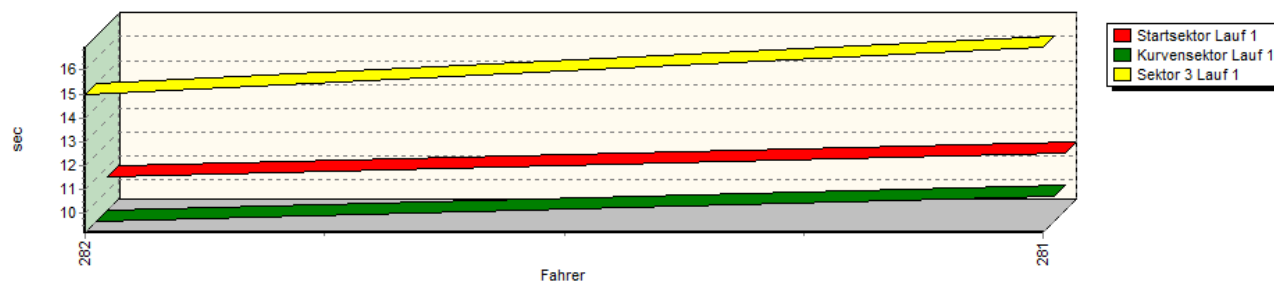


**Sektorzeiten & Speeds - Gruppe E1-FIA,E1-Berg,H,CTC/CGT bis 2000 ccm H-Diesel - Klasse**

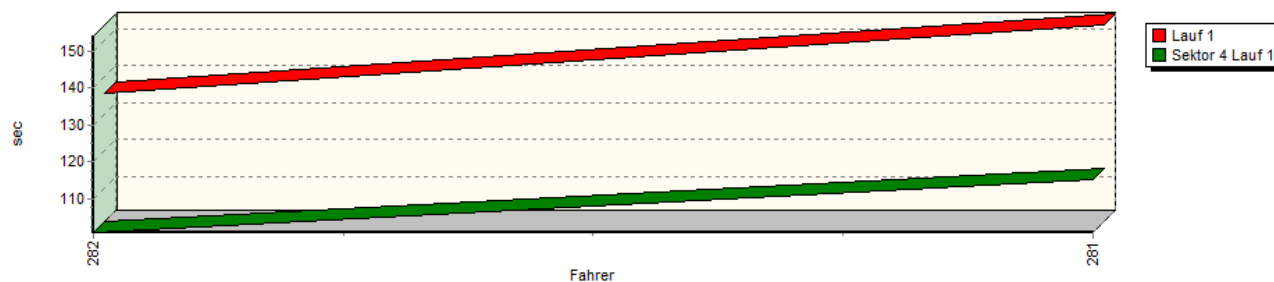
**Speed-Diagramm Lauf 1**



**Sektor-Diagramm (Start) Lauf 1**

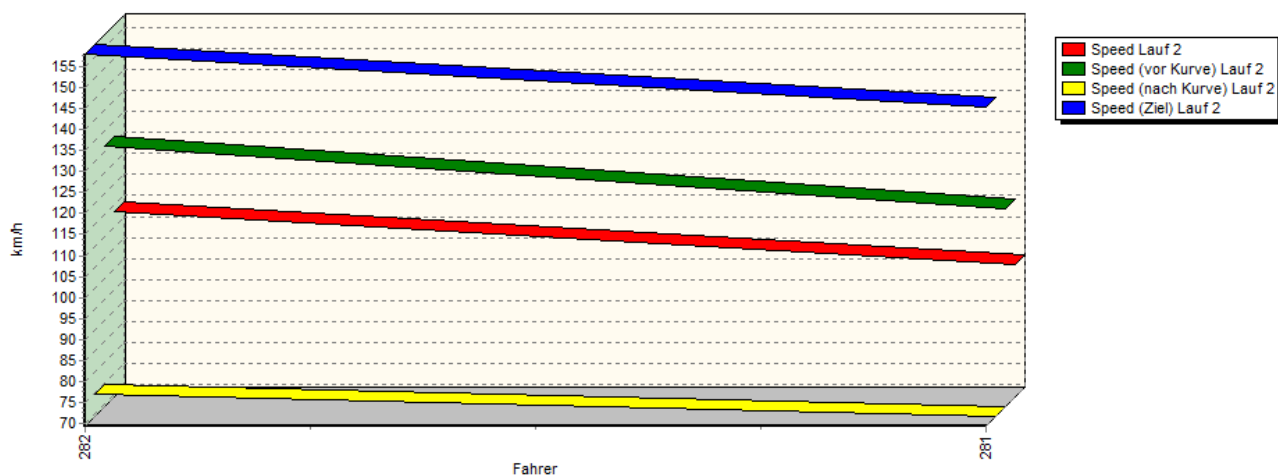


**Sektor-Diagramm (Rest) Lauf 1**

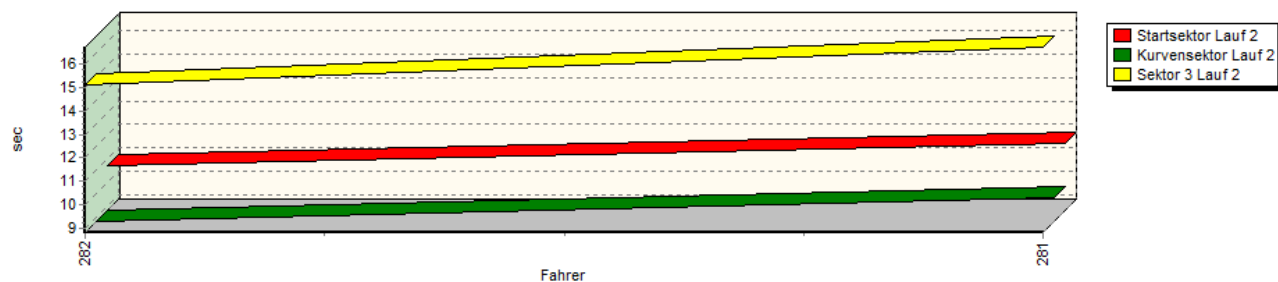


**Sektorzeiten & Speeds - Gruppe E1-FIA,E1-Berg,H,CTC/CGT bis 2000 ccm H-Diesel - Klasse**

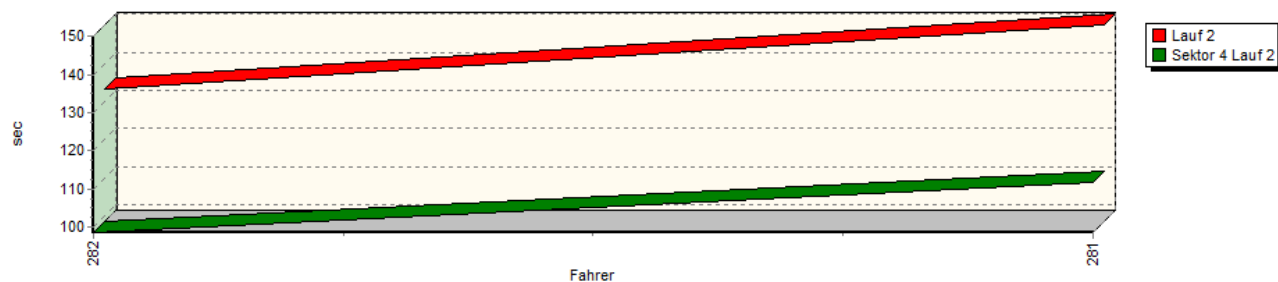
**Speed-Diagramm Lauf 2**



**Sektor-Diagramm (Start) Lauf 2**

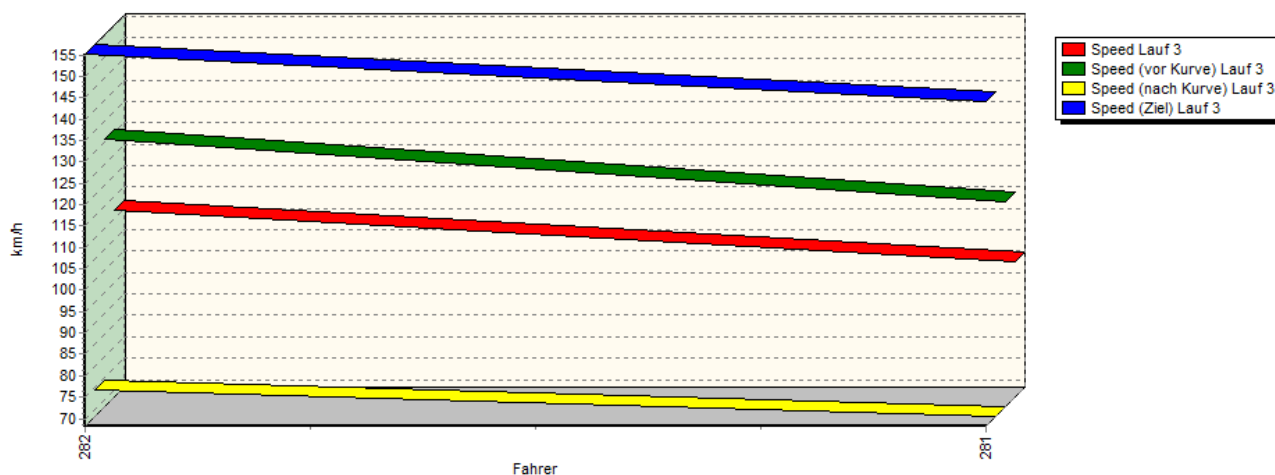


**Sektor-Diagramm (Rest) Lauf 2**

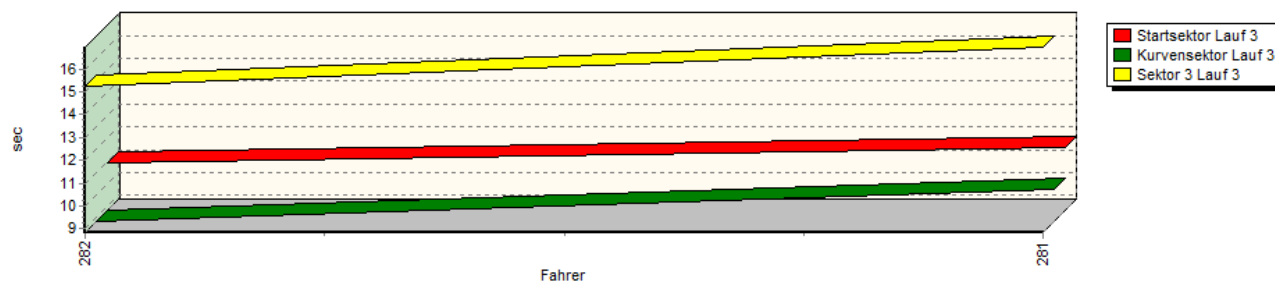


## Sektorzeiten &amp; Speeds - Gruppe E1-FIA,E1-Berg,H,CTC/CGT bis 2000 ccm H-Diesel - Klasse

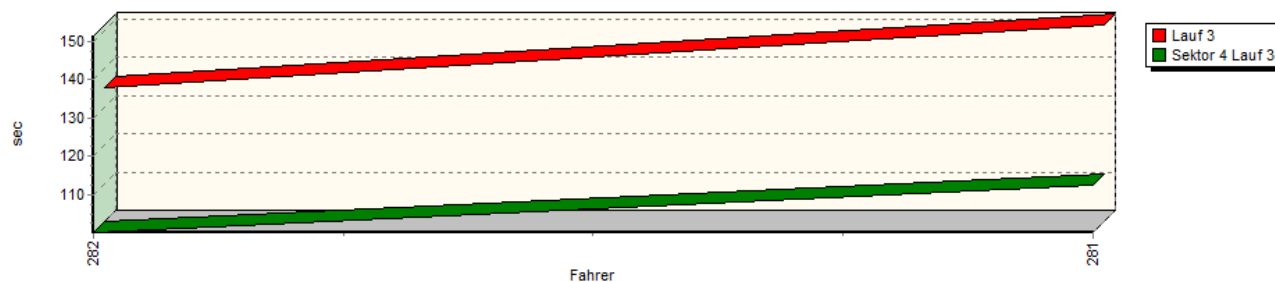
Speed-Diagramm Lauf 3



Sektor-Diagramm (Start) Lauf 3



Sektor-Diagramm (Rest) Lauf 3



Rg.	Nr.	Startsek.	Speed vor Kurve	90°-Kurve	Speed n. K.	Sektor 3	Sektor 4	Speed Ziel	Laufzeit	Speed (Lauf)
1	282	<b>FECHTER Jürgen</b> VW Golf R-TDI								
	Lauf 1:	10.599	131,29 km/h	09.195	75,61 km/h	14.952	01:40.760	156,52 km/h	02:15.506	111,58 km/h
	Lauf 2:	10.748	131,32 km/h	08.819	74,65 km/h	15.094	01:38.665	157,89 km/h	02:13.326	113,41 km/h
	Lauf 3:	10.901	130,76 km/h	08.838	74,48 km/h	15.228	01:40.056	155,17 km/h	02:15.023	111,98 km/h

**Sektorzeiten & Speeds - Gruppe E1-FIA,E1-Berg,H,CTC/CGT bis 2000 ccm H-Diesel - Klasse**

Rg.	Nr.	Startsek.	Speed vor Kurve	90°-Kurve	Speed n. K.	Sektor 3	Sektor 4	Speed Ziel	Laufzeit	Speed (Lauf)
2	281	<b>KOLLER Sepp</b>	Alfa 147 Diesel							
	Lauf 1:	11.579	115,74 km/h	10.243	68,70 km/h	16.959	01:55.196	142,86 km/h	02:33.977	98,20 km/h
	Lauf 2:	11.680	116,56 km/h	09.829	69,43 km/h	16.717	01:51.853	145,16 km/h	02:30.079	100,75 km/h
	Lauf 3:	11.606	116,17 km/h	10.258	68,21 km/h	16.954	01:52.603	144,00 km/h	02:31.421	99,85 km/h