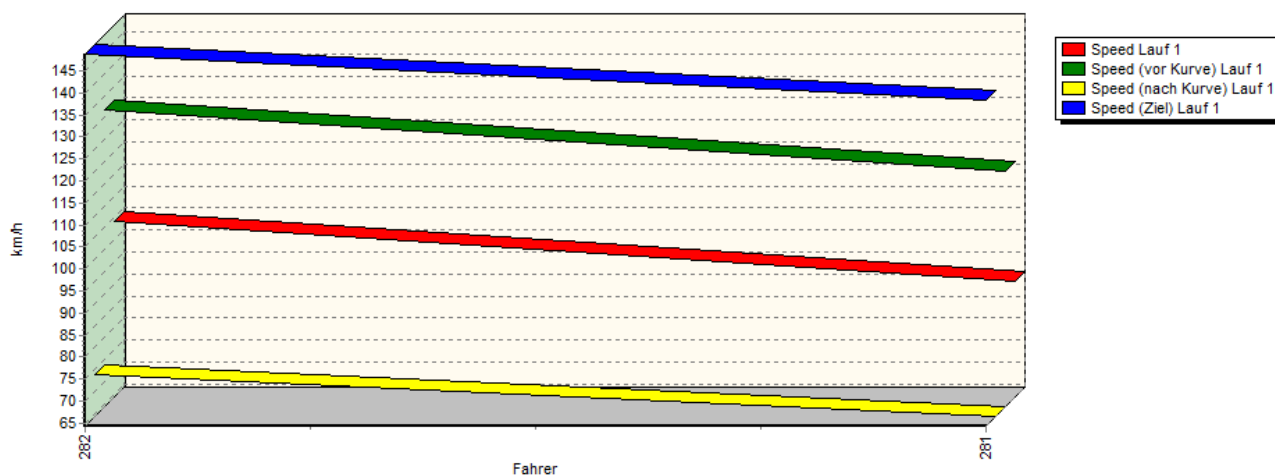
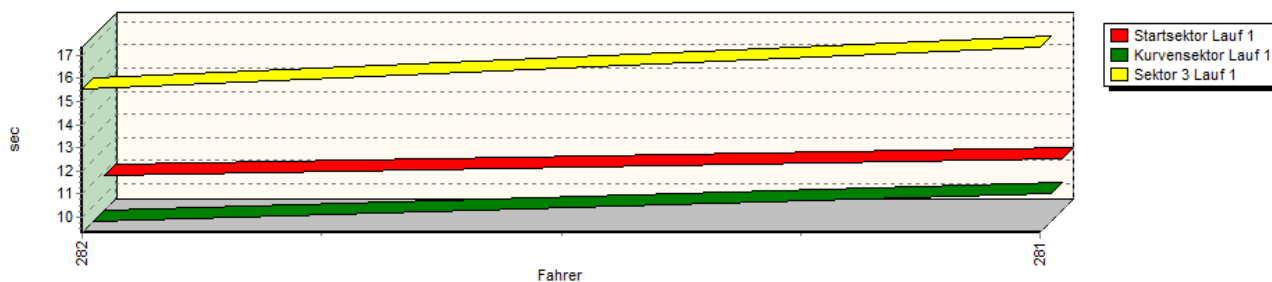


Sektorzeiten & Speeds - Gruppe E1-FIA,E1-Berg,H,CTC/CGT bis 2000 ccm H-Diesel - Klasse

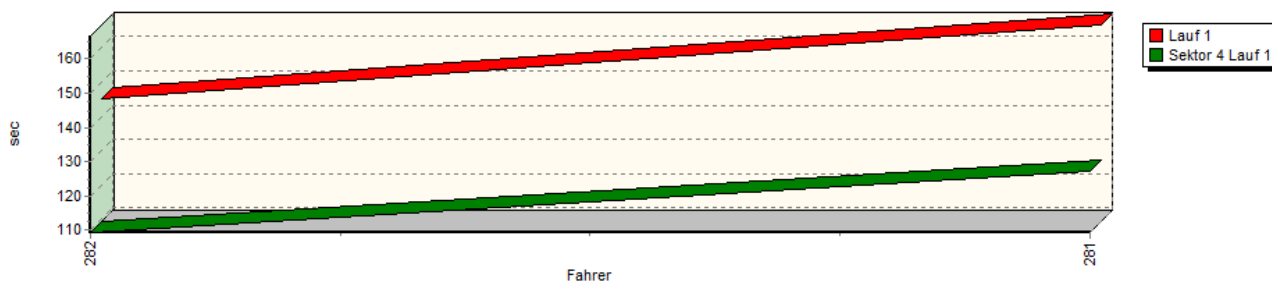
Speed-Diagramm Lauf 1



Sektor-Diagramm (Start) Lauf 1

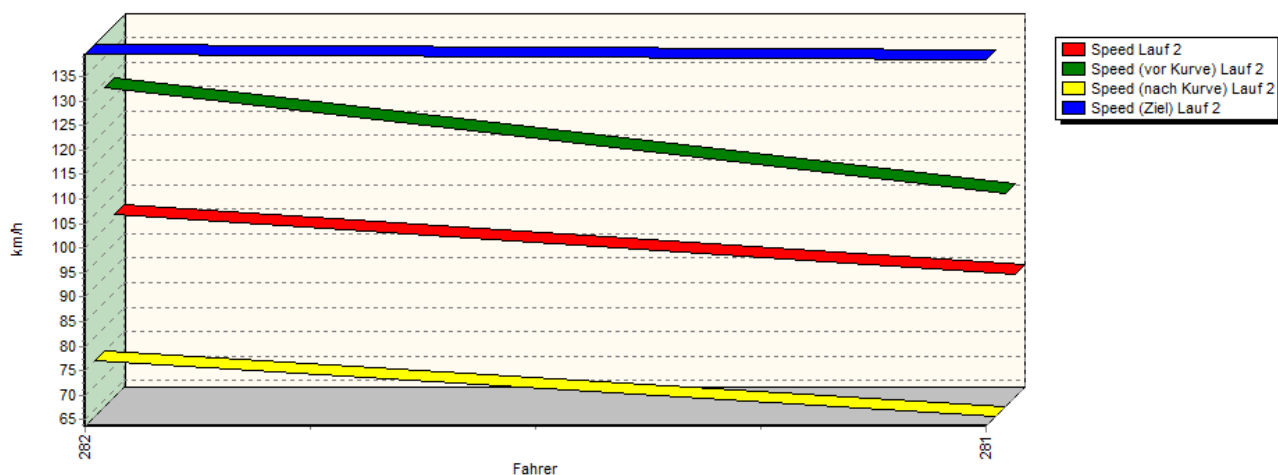


Sektor-Diagramm (Rest) Lauf 1

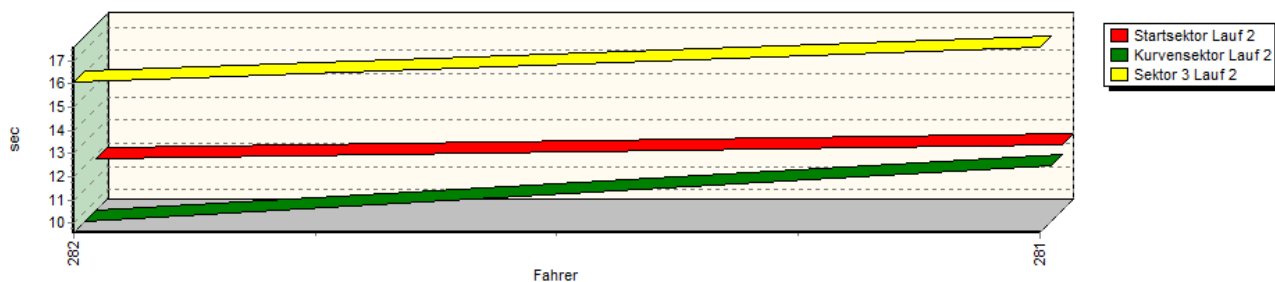


Sektorzeiten & Speeds - Gruppe E1-FIA,E1-Berg,H,CTC/CGT bis 2000 ccm H-Diesel - Klasse

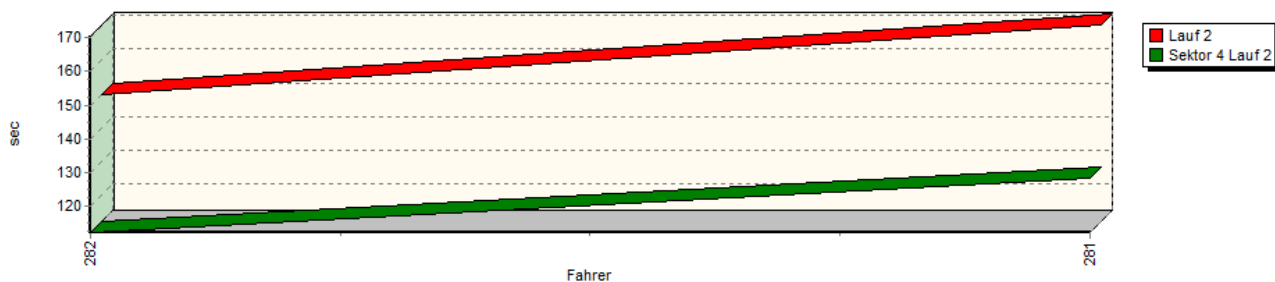
Speed-Diagramm Lauf 2



Sektor-Diagramm (Start) Lauf 2

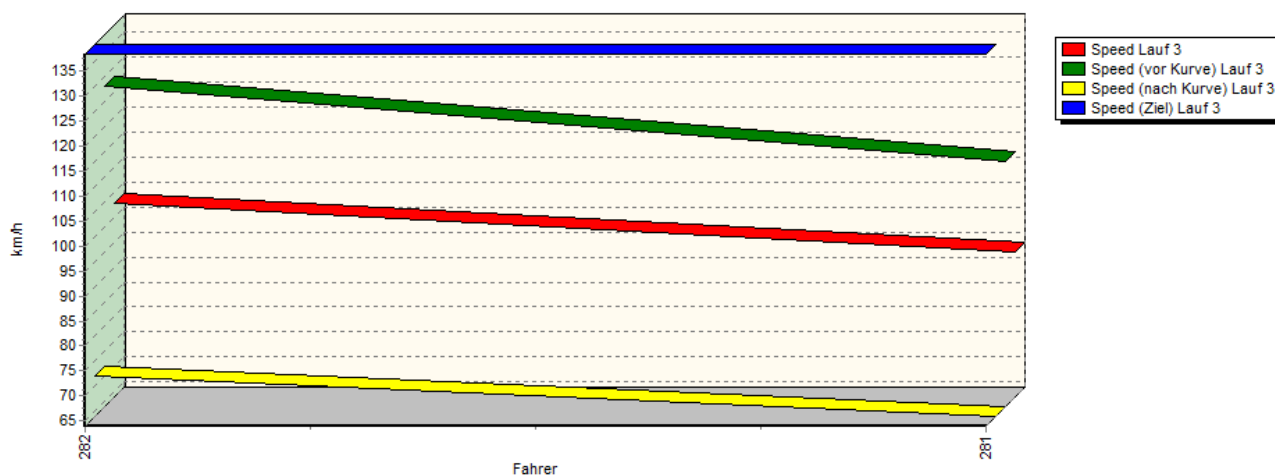


Sektor-Diagramm (Rest) Lauf 2

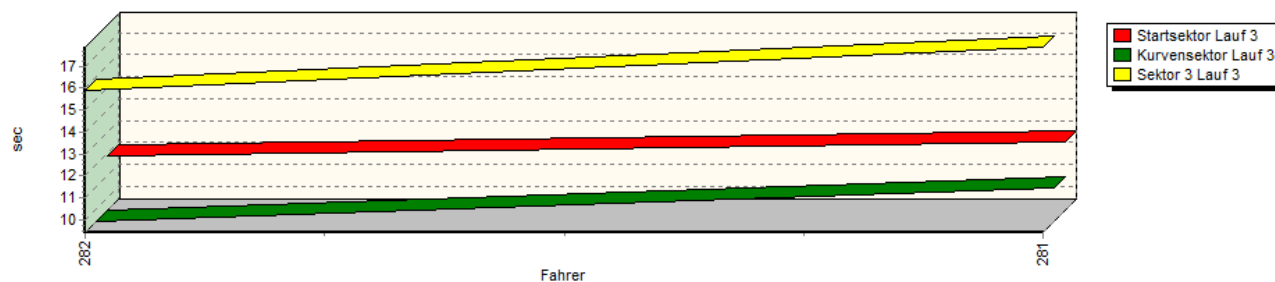


Sektorzeiten & Speeds - Gruppe E1-FIA,E1-Berg,H,CTC/CGT bis 2000 ccm H-Diesel - Klasse

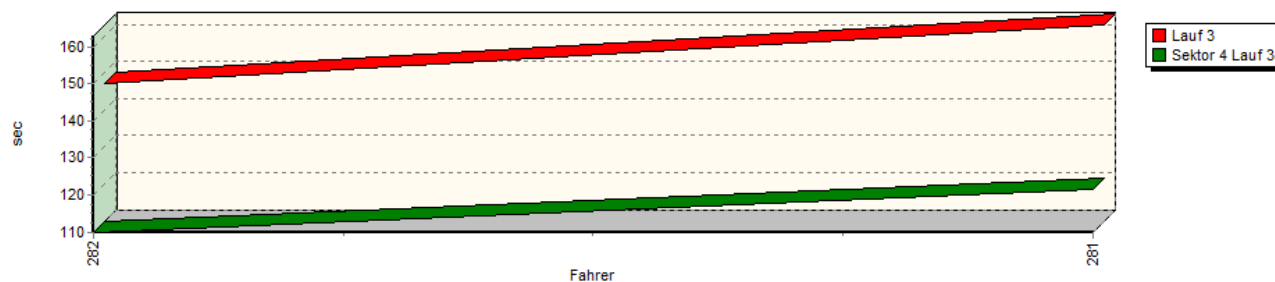
Speed-Diagramm Lauf 3



Sektor-Diagramm (Start) Lauf 3



Sektor-Diagramm (Rest) Lauf 3



Rg.	Nr.	Startsek.	Speed vor Kurve	90°-Kurve	Speed n. K.	Sektor 3	Sektor 4	Speed Ziel	Laufzeit	Speed (Lauf)	
1	282	FECHTER Jürgen		VW Golf R-TDI							
		Lauf 1:	10.831	131,64 km/h	09.332	73,93 km/h	15.559	01:49.341	148,76 km/h	02:25.063	104,23 km/h
		Lauf 2:	11.787	128,63 km/h	09.591	75,07 km/h	16.114	01:52.326	139,53 km/h	02:29.818	100,92 km/h
		Lauf 3:	11.897	128,01 km/h	09.427	72,12 km/h	15.896	01:49.859	138,46 km/h	02:27.079	102,80 km/h


Sektorzeiten & Speeds - Gruppe E1-FIA,E1-Berg,H,CTC/CGT bis 2000 ccm H-Diesel - Klasse

Rg.	Nr.		Startsek.	Speed vor Kurve	90°-Kurve	Speed n. K.	Sektor 3	Sektor 4	Speed Ziel	Laufzeit	Speed (Lauf)
2	281	KOLLER Sepp	Alfa 147 Diesel								
		Lauf 1:	11.538	117,79 km/h	10.525	64,35 km/h	17.357	02:07.241	138,46 km/h	02:46.661	90,72 km/h
		Lauf 2:	12.401	107,26 km/h	11.971	63,70 km/h	17.590	02:08.445	138,46 km/h	02:50.407	88,73 km/h
		Lauf 3:	12.536	113,11 km/h	10.937	63,94 km/h	17.869	02:01.496	138,46 km/h	02:42.838	92,85 km/h