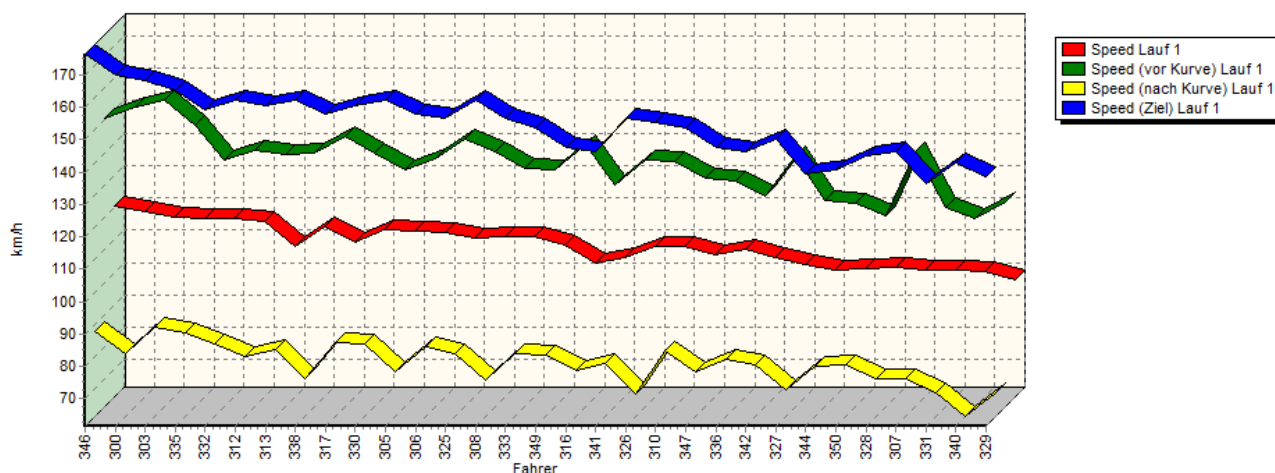
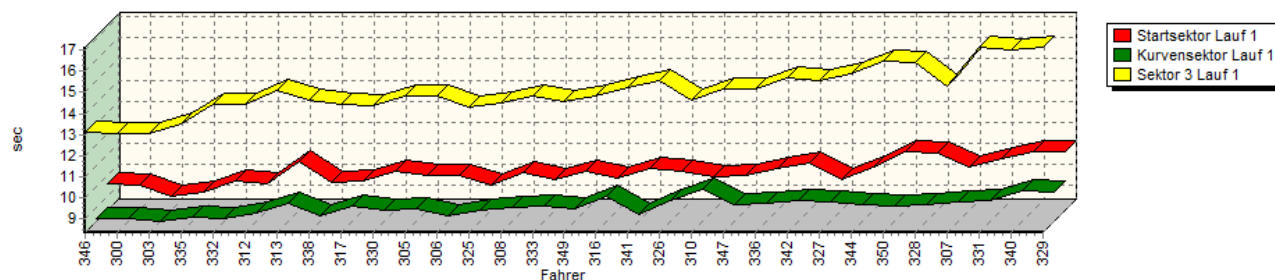


Sektorzeiten & Speeds - Gruppe E1-FIA,E1-Berg,H,CTC/CGT bis 2000 ccm - Klasse 20

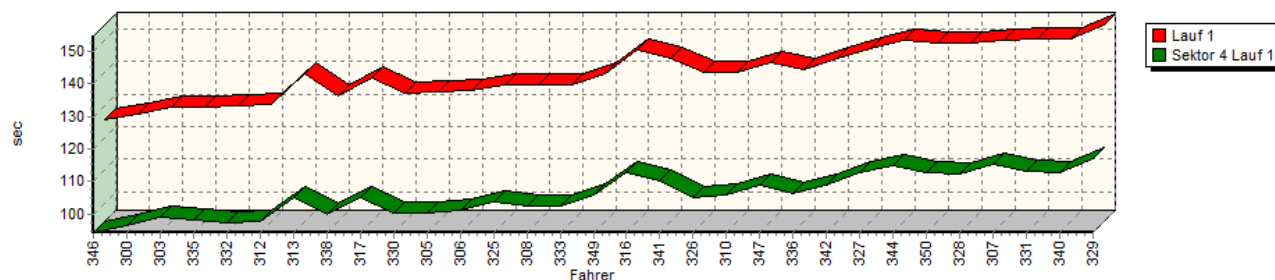
Speed-Diagramm Lauf 1



Sektor-Diagramm (Start) Lauf 1

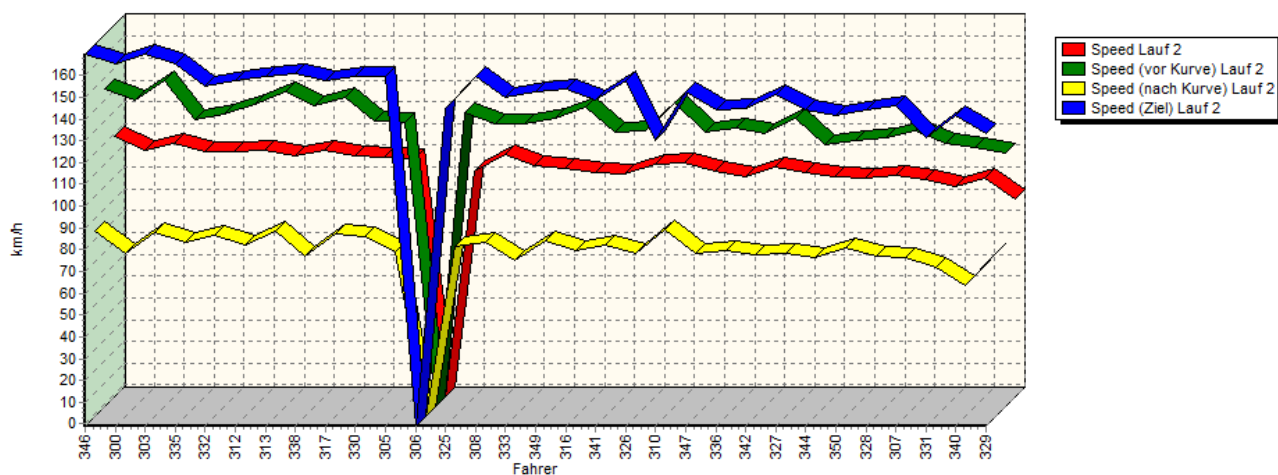


Sektor-Diagramm (Rest) Lauf 1

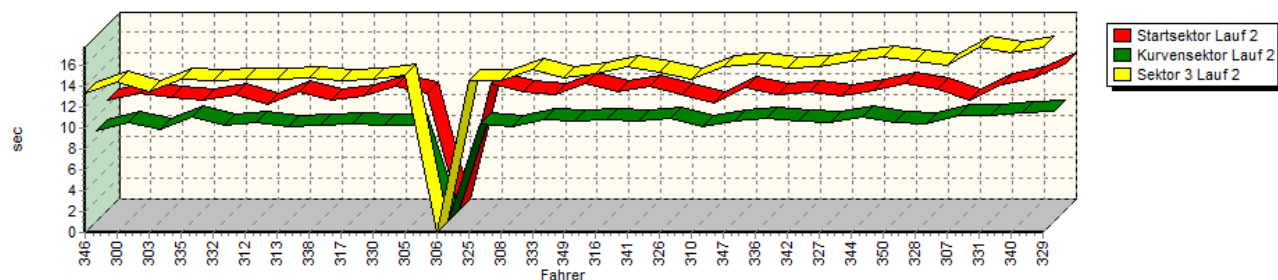


Sektorzeiten & Speeds - Gruppe E1-FIA,E1-Berg,H,CTC/CGT bis 2000 ccm - Klasse 20

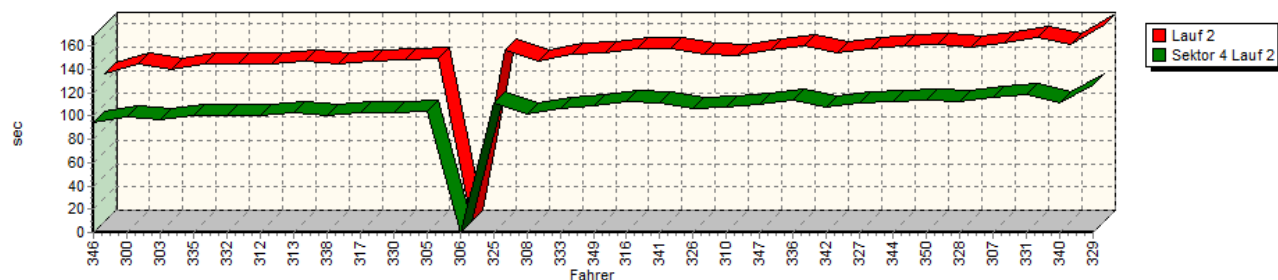
Speed-Diagramm Lauf 2



Sektor-Diagramm (Start) Lauf 2

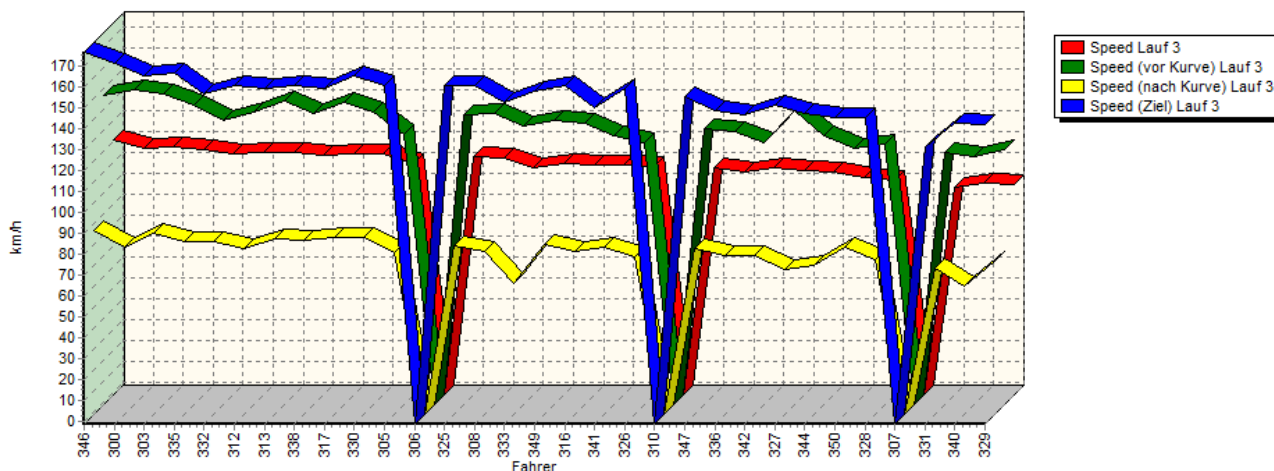


Sektor-Diagramm (Rest) Lauf 2

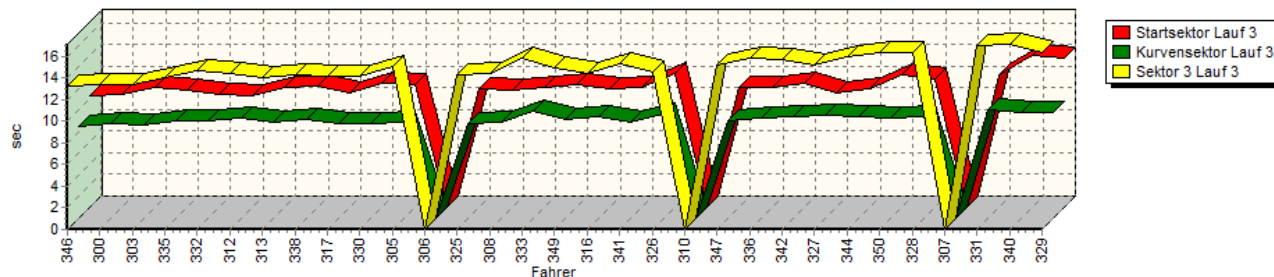


Sektorzeiten & Speeds - Gruppe E1-FIA,E1-Berg,H,CTC/CGT bis 2000 ccm - Klasse 20

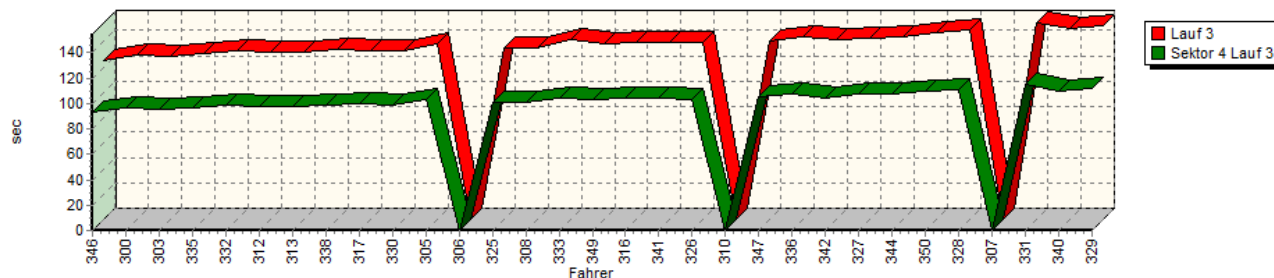
Speed-Diagramm Lauf 3



Sektor-Diagramm (Start) Lauf 3



Sektor-Diagramm (Rest) Lauf 3



Rg.	Nr.	Startsek.	Speed vor Kurve	90°-Kurve	Speed n. K.	Sektor 3	Sektor 4	Speed Ziel	Laufzeit	Speed (Lauf)
1	346	WIEBE Björn Renault Laguna								
	Lauf 1:	09.626	150,79 km/h	08.480	87,82 km/h	13.128	01:34.281	176,47 km/h	02:05.515	120,46 km/h
	Lauf 2:	10.512	144,78 km/h	08.697	84,15 km/h	13.332	01:34.867	169,81 km/h	02:07.408	118,67 km/h
	Lauf 3:	10.227	146,65 km/h	08.426	86,85 km/h	13.299	01:33.602	176,47 km/h	02:05.554	120,43 km/h

46. ADAC/MSR-Rhön Hauenstein-Bergrennen

14. bis 16. August 2015

Deutsche Automobil Berg-Meisterschaft für Tourenwagen
 Deutsche Automobil Berg-Meisterschaft für Rennsportfahrzeuge
 DMSB Berg-Team-Cup / KW Berg-Cup
 NSU-Bergpokal im KW Berg-Cup
 GLPberg Meisterschaft / GLP IG Histo Bergmeisterschaft



Sektorzeiten & Speeds - Gruppe E1-FIA,E1-Berg,H,CTC/CGT bis 2000 ccm - Klasse 20

Rg.	Nr.	Startsek.	Speed vor Kurve	90°-Kurve	Speed n. K.	Sektor 3	Sektor 4	Speed Ziel	Laufzeit	Speed (Lauf)	
2	300	ROTTENBERGER Dieter BMW 318 i STW									
		Lauf 1:	09.532	154,10 km/h	08.517	81,03 km/h	13.061	01:36.261	169,81 km/h	02:07.371	118,71 km/h
		Lauf 2:	11.187	139,95 km/h	09.472	73,56 km/h	14.371	01:39.967	165,14 km/h	02:14.997	112,00 km/h
		Lauf 3:	10.429	149,47 km/h	08.742	78,82 km/h	13.358	01:36.980	171,43 km/h	02:09.509	116,75 km/h
3	303	SONDERBAUER Roman Opel Kadett C									
		Lauf 1:	09.034	156,19 km/h	08.352	89,00 km/h	13.015	01:38.978	168,22 km/h	02:09.379	116,87 km/h
		Lauf 2:	10.763	148,60 km/h	08.851	83,32 km/h	13.530	01:37.574	169,81 km/h	02:10.718	115,67 km/h
		Lauf 3:	11.026	147,26 km/h	08.609	85,45 km/h	13.328	01:35.699	165,14 km/h	02:08.662	117,52 km/h
4	335	RAUCH Michael Opel Kadett 8V									
		Lauf 1:	09.243	148,53 km/h	08.532	87,49 km/h	13.480	01:38.202	165,14 km/h	02:09.457	116,80 km/h
		Lauf 2:	10.530	130,94 km/h	10.047	79,06 km/h	14.693	01:40.559	165,14 km/h	02:15.829	111,32 km/h
		Lauf 3:	10.763	141,73 km/h	08.962	81,09 km/h	13.981	01:37.002	166,67 km/h	02:10.708	115,68 km/h
5	332	EHRLE Bernd Kadett C									
		Lauf 1:	09.726	137,68 km/h	08.453	84,02 km/h	14.427	01:37.096	159,29 km/h	02:09.702	116,57 km/h
		Lauf 2:	11.082	133,41 km/h	09.176	82,16 km/h	14.524	01:40.912	155,17 km/h	02:15.694	111,43 km/h
		Lauf 3:	10.441	134,80 km/h	08.943	81,28 km/h	14.606	01:38.274	156,52 km/h	02:12.264	114,32 km/h
6	312	AUER Christian BMW 2002									
		Lauf 1:	09.588	140,56 km/h	08.721	80,07 km/h	14.441	01:37.686	162,16 km/h	02:10.436	115,92 km/h
		Lauf 2:	10.160	137,70 km/h	09.410	77,54 km/h	14.716	01:40.638	157,89 km/h	02:14.924	112,06 km/h
		Lauf 3:	10.232	138,39 km/h	09.222	78,15 km/h	14.418	01:37.662	160,71 km/h	02:11.534	114,95 km/h
7	313	REICH Markus VW Golf II 16V									
		Lauf 1:	10.674	139,36 km/h	09.240	82,09 km/h	15.096	01:44.868	160,71 km/h	02:19.878	108,09 km/h
		Lauf 2:	11.398	143,36 km/h	09.131	84,01 km/h	14.694	01:42.754	159,29 km/h	02:17.977	109,58 km/h
		Lauf 3:	11.090	143,75 km/h	08.930	82,51 km/h	13.984	01:38.182	159,29 km/h	02:12.186	114,38 km/h
8	338	GLASS Stefan Ford Escort Lotus TC									
		Lauf 1:	09.677	139,83 km/h	08.626	73,09 km/h	14.604	01:39.805	162,16 km/h	02:12.712	113,93 km/h
		Lauf 2:	10.528	137,06 km/h	09.215	72,78 km/h	14.859	01:40.332	160,71 km/h	02:14.934	112,05 km/h
		Lauf 3:	11.198	137,81 km/h	09.091	82,08 km/h	14.228	01:38.978	160,71 km/h	02:13.495	113,26 km/h
9	317	BODENMÜLLER Edmund Opel Kadett C Coupe									
		Lauf 1:	09.713	145,00 km/h	09.060	84,16 km/h	14.450	01:45.063	157,89 km/h	02:18.286	109,34 km/h
		Lauf 2:	10.948	140,90 km/h	09.343	82,57 km/h	14.567	01:42.612	157,89 km/h	02:17.470	109,99 km/h
		Lauf 3:	10.597	143,32 km/h	08.732	83,49 km/h	14.116	01:39.366	159,29 km/h	02:12.811	113,85 km/h
10	330	BODENMÜLLER Michael Honda Civic S2000									
		Lauf 1:	10.226	139,77 km/h	08.848	83,84 km/h	14.386	01:40.191	160,71 km/h	02:13.651	113,13 km/h
		Lauf 2:	11.822	130,35 km/h	09.235	81,38 km/h	14.711	01:43.101	159,29 km/h	02:18.869	108,88 km/h
		Lauf 3:	11.494	138,52 km/h	08.714	83,11 km/h	14.168	01:38.445	165,14 km/h	02:12.821	113,84 km/h
11	305	SCHUSTER Jürgen Mazda RX-7									
		Lauf 1:	10.036	134,80 km/h	08.946	75,12 km/h	14.819	01:40.367	162,16 km/h	02:14.168	112,69 km/h
		Lauf 2:	11.205	129,38 km/h	09.229	74,48 km/h	15.130	01:43.974	159,29 km/h	02:19.538	108,36 km/h
		Lauf 3:	11.331	128,23 km/h	08.815	76,05 km/h	15.042	01:42.871	160,71 km/h	02:18.059	109,52 km/h
12	306	DÜMLER Christian VW Golf									
		Lauf 1:	09.993	138,28 km/h	08.614	83,11 km/h	14.857	01:40.946	157,89 km/h	02:14.410	112,49 km/h
		Lauf 2:	00.000	* km/h	00.000	* km/h	00.000	*	* km/h	*	* km/h
		Lauf 3:	00.000	* km/h	00.000	* km/h	00.000	*	* km/h	*	* km/h
13	325	REITER Nicolas Ford Escort MKI									
		Lauf 1:	09.509	144,20 km/h	08.878	80,96 km/h	14.328	01:43.779	156,52 km/h	02:16.494	110,77 km/h
		Lauf 2:	12.085	133,81 km/h	09.388	77,04 km/h	14.524	01:51.751	145,16 km/h	02:27.748	102,34 km/h
		Lauf 3:	10.946	136,99 km/h	08.774	79,50 km/h	14.319	01:40.504	160,71 km/h	02:14.543	112,38 km/h

Sektorzeiten & Speeds - Gruppe E1-FIA,E1-Berg,H,CTC/CGT bis 2000 ccm - Klasse 20

Rg.	Nr.	Startsek.	Speed vor Kurve	90°-Kurve	Speed n. K.	Sektor 3	Sektor 4	Speed Ziel	Laufzeit	Speed (Lauf)	
14	308	FLIK Beatrice		Renault Megane Cup							
		Lauf 1:	10.139	140,36 km/h	09.023	72,90 km/h	14.517	01:42.538	162,16 km/h	02:16.217	111,00 km/h
		Lauf 2:	11.351	128,68 km/h	09.029	79,03 km/h	14.584	01:42.285	159,29 km/h	02:17.249	110,16 km/h
		Lauf 3:	10.812	138,24 km/h	08.846	76,66 km/h	14.444	01:40.971	160,71 km/h	02:15.073	111,94 km/h
15	333	HATEZIC Johann		Opel Ascona B							
		Lauf 1:	09.833	135,28 km/h	09.070	80,94 km/h	14.811	01:42.505	156,52 km/h	02:16.219	111,00 km/h
		Lauf 2:	11.080	128,98 km/h	09.702	70,53 km/h	15.622	01:46.986	150,00 km/h	02:23.390	105,45 km/h
		Lauf 3:	11.039	131,69 km/h	09.871	61,63 km/h	15.877	01:44.260	152,54 km/h	02:21.047	107,20 km/h
16	349	SCHEER Andre		BMW E30							
		Lauf 1:	10.213	134,93 km/h	08.938	80,37 km/h	14.559	01:45.918	153,85 km/h	02:19.628	108,29 km/h
		Lauf 2:	12.131	131,63 km/h	09.572	79,62 km/h	14.755	01:48.696	152,54 km/h	02:25.154	104,16 km/h
		Lauf 3:	11.360	134,37 km/h	09.145	79,84 km/h	14.889	01:43.029	157,89 km/h	02:18.423	109,23 km/h
17	316	SAAL Markus		Opel Kadett C Limbo							
		Lauf 1:	09.864	142,46 km/h	09.568	75,91 km/h	14.823	01:52.716	147,54 km/h	02:26.971	102,88 km/h
		Lauf 2:	11.392	136,48 km/h	09.754	75,34 km/h	15.156	01:52.223	153,85 km/h	02:28.525	101,80 km/h
		Lauf 3:	10.962	133,33 km/h	09.398	76,89 km/h	14.393	01:44.715	160,71 km/h	02:19.468	108,41 km/h
17	341	PLEIER Alexander		Opel Kadett C							
		Lauf 1:	10.366	130,11 km/h	08.690	78,10 km/h	15.243	01:50.282	146,34 km/h	02:24.581	104,58 km/h
		Lauf 2:	11.818	125,03 km/h	09.625	77,46 km/h	15.922	01:51.440	148,76 km/h	02:28.805	101,61 km/h
		Lauf 3:	11.096	127,43 km/h	08.906	79,01 km/h	15.303	01:44.163	150,00 km/h	02:19.468	108,41 km/h
19	326	WEBER Jens		Opel Kadett C							
		Lauf 1:	10.175	137,70 km/h	09.323	68,51 km/h	15.550	01:44.951	156,52 km/h	02:19.999	108,00 km/h
		Lauf 2:	11.056	125,96 km/h	09.855	73,86 km/h	15.293	01:47.072	157,89 km/h	02:23.276	105,53 km/h
		Lauf 3:	12.394	124,12 km/h	09.601	74,42 km/h	14.546	01:43.089	159,29 km/h	02:19.630	108,29 km/h
20	310	GÖSER Günter		Opel Kadett C Coupe 16V							
		Lauf 1:	09.966	137,11 km/h	09.873	81,83 km/h	14.623	01:45.768	155,17 km/h	02:20.230	107,82 km/h
		Lauf 2:	10.207	138,28 km/h	09.107	84,68 km/h	14.700	01:47.934	130,43 km/h	02:21.948	106,52 km/h
		Lauf 3:	00.000	* km/h	00.000	* km/h	00.000	*	* km/h	*	* km/h
21	347	LÖFFLER Lothar		Opel Kadett D							
		Lauf 1:	09.972	132,06 km/h	09.114	75,20 km/h	15.152	01:48.990	153,85 km/h	02:23.228	105,57 km/h
		Lauf 2:	11.798	124,98 km/h	09.664	73,56 km/h	15.845	01:49.784	152,54 km/h	02:27.091	102,79 km/h
		Lauf 3:	11.084	130,77 km/h	09.060	77,89 km/h	15.176	01:45.637	155,17 km/h	02:20.957	107,27 km/h
22	336	SEITZ Hans-Dieter		Ford Escort MKII							
		Lauf 1:	10.307	131,45 km/h	09.232	79,09 km/h	15.169	01:46.288	147,54 km/h	02:20.996	107,24 km/h
		Lauf 2:	11.059	126,69 km/h	09.891	75,37 km/h	16.204	01:53.821	144,00 km/h	02:30.975	100,15 km/h
		Lauf 3:	11.015	129,08 km/h	09.269	74,51 km/h	15.846	01:47.605	148,76 km/h	02:23.735	105,19 km/h
23	342	BAYER Daniel		Opel Kadett C							
		Lauf 1:	10.567	126,43 km/h	09.355	77,57 km/h	15.713	01:48.904	146,34 km/h	02:24.539	104,61 km/h
		Lauf 2:	11.384	124,65 km/h	09.544	73,34 km/h	15.696	01:48.316	145,16 km/h	02:24.940	104,32 km/h
		Lauf 3:	11.413	124,07 km/h	09.351	75,02 km/h	15.712	01:44.585	146,34 km/h	02:21.061	107,19 km/h
24	327	RUWE Mario		VW Golf GTI							
		Lauf 1:	09.773	138,93 km/h	09.261	69,63 km/h	15.528	01:52.805	150,00 km/h	02:27.367	102,60 km/h
		Lauf 2:	10.947	131,58 km/h	09.456	74,07 km/h	15.843	01:51.751	151,26 km/h	02:27.997	102,16 km/h
		Lauf 3:	10.589	139,15 km/h	09.557	68,19 km/h	15.121	01:47.256	151,26 km/h	02:22.523	106,09 km/h
25	344	SCHMID Thomas		Opel Kadett C							
		Lauf 1:	10.402	125,36 km/h	09.161	77,07 km/h	15.901	01:54.661	139,53 km/h	02:30.125	100,72 km/h
		Lauf 2:	11.423	119,03 km/h	09.994	71,81 km/h	16.374	01:52.837	144,00 km/h	02:30.628	100,38 km/h
		Lauf 3:	10.959	127,32 km/h	09.373	70,28 km/h	15.892	01:47.545	147,54 km/h	02:23.769	105,17 km/h

Sektorzeiten & Speeds - Gruppe E1-FIA,E1-Berg,H,CTC/CGT bis 2000 ccm - Klasse 20

Rg.	Nr.	Startsek.	Speed vor Kurve	90°-Kurve	Speed n. K.	Sektor 3	Sektor 4	Speed Ziel	Laufzeit	Speed (Lauf)	
26	350	LARVA Martin	VW Polo G40								
		Lauf 1:	11.140	124,31 km/h	09.085	77,55 km/h	16.486	01:52.562	140,62 km/h	02:29.273	101,29 km/h
		Lauf 2:	12.082	121,16 km/h	09.536	76,35 km/h	16.869	01:53.311	141,73 km/h	02:31.798	99,61 km/h
		Lauf 3:	12.238	121,61 km/h	09.241	78,45 km/h	16.284	01:49.660	145,16 km/h	02:27.423	102,56 km/h
27	328	ALT Holger	Ford Escort RS 2000								
		Lauf 1:	11.060	120,52 km/h	09.124	73,15 km/h	16.404	01:52.448	145,16 km/h	02:29.036	101,45 km/h
		Lauf 2:	11.614	122,16 km/h	09.343	72,73 km/h	16.406	01:52.508	144,00 km/h	02:29.871	100,89 km/h
		Lauf 3:	11.802	123,10 km/h	09.386	72,75 km/h	16.365	01:51.192	145,16 km/h	02:28.745	101,65 km/h
28	307	LADAGE Uwe	BMW WTCC/ETCC								
		Lauf 1:	10.378	140,16 km/h	09.259	73,02 km/h	15.268	01:55.223	146,34 km/h	02:30.128	100,71 km/h
		Lauf 2:	10.602	125,48 km/h	10.103	71,63 km/h	16.043	01:56.241	146,34 km/h	02:32.989	98,83 km/h
		Lauf 3:	00.000	* km/h	00.000	* km/h	00.000	*	* km/h	*	* km/h
29	331	SCHUG Martin	VW Golf II								
		Lauf 1:	10.767	123,15 km/h	09.320	68,81 km/h	17.130	01:53.101	136,36 km/h	02:30.318	100,59 km/h
		Lauf 2:	11.962	119,60 km/h	10.109	67,41 km/h	17.687	01:58.182	131,39 km/h	02:37.940	95,73 km/h
		Lauf 3:	12.154	119,60 km/h	10.016	68,80 km/h	17.007	01:55.524	131,39 km/h	02:34.701	97,74 km/h
30	340	EHRET Christian	Opel Ascona B								
		Lauf 1:	11.139	119,87 km/h	09.778	61,55 km/h	17.005	01:52.530	142,86 km/h	02:30.452	100,50 km/h
		Lauf 2:	12.718	117,82 km/h	10.369	59,25 km/h	17.203	01:51.404	141,73 km/h	02:31.694	99,67 km/h
		Lauf 3:	14.056	117,04 km/h	09.718	60,03 km/h	17.100	01:49.920	142,86 km/h	02:30.794	100,27 km/h
31	329	HIRTE Michael	Renault Clio RS								
		Lauf 1:	11.100	124,76 km/h	09.722	68,82 km/h	17.142	01:56.810	138,46 km/h	02:34.774	97,69 km/h
		Lauf 2:	13.967	115,53 km/h	10.557	74,07 km/h	17.743	02:06.559	133,33 km/h	02:48.826	89,56 km/h
		Lauf 3:	13.796	120,61 km/h	09.807	71,79 km/h	16.378	01:51.997	141,73 km/h	02:31.978	99,49 km/h