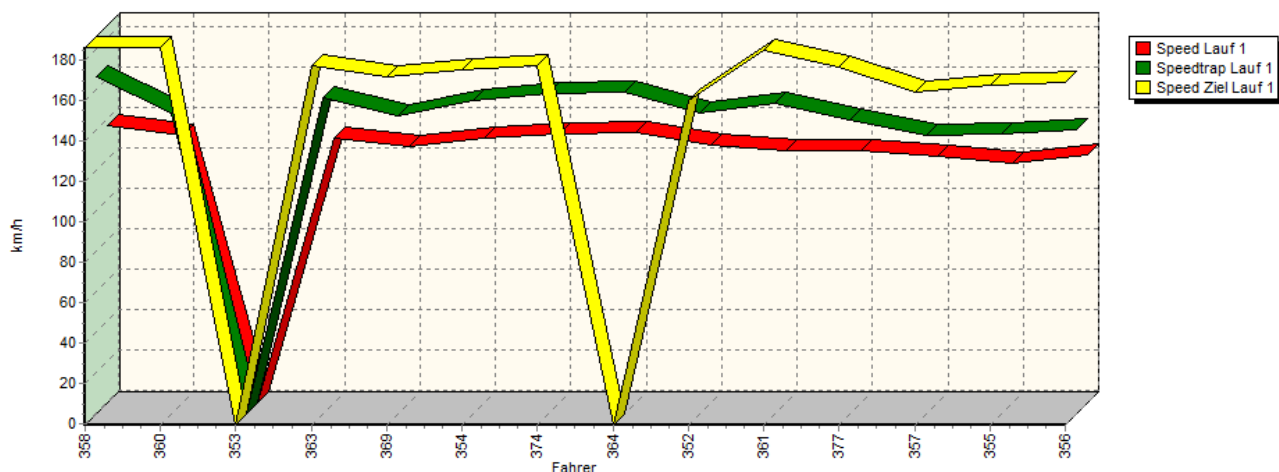
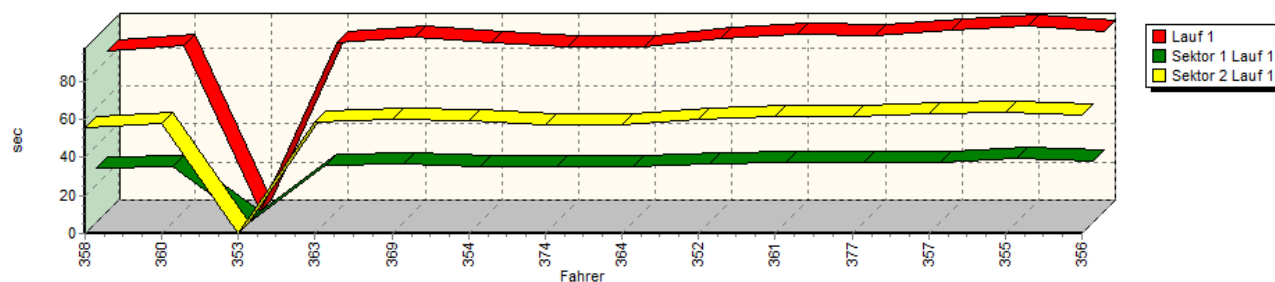


Sektorzeiten & Speeds - Rennen - Div. 3 Gruppe GT, E1 OSK & H OSK, H-KW Berg Cup bis 1

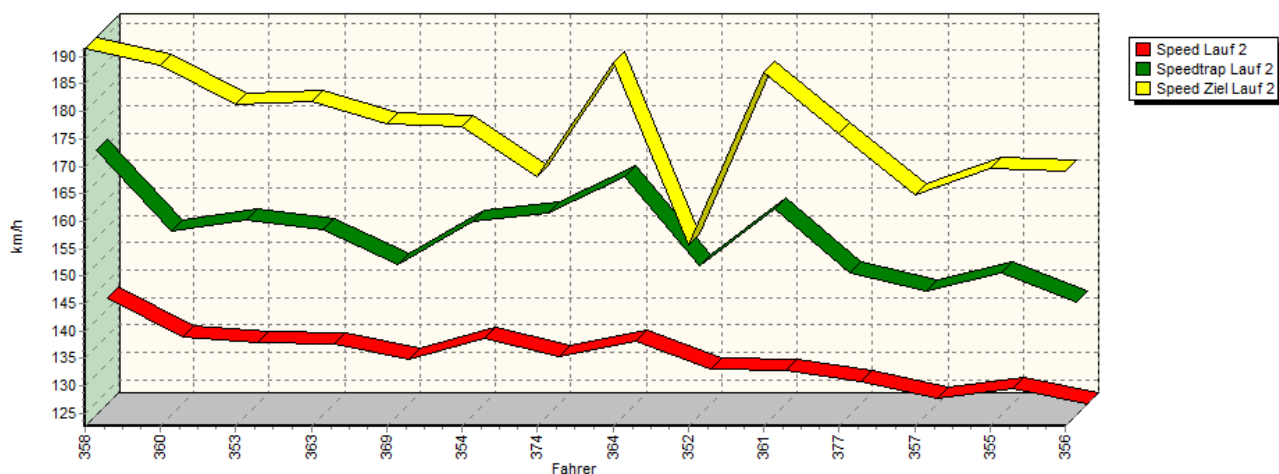
Speed-Diagramm Lauf 1



Sektor-Diagramm (Rest) Lauf 1

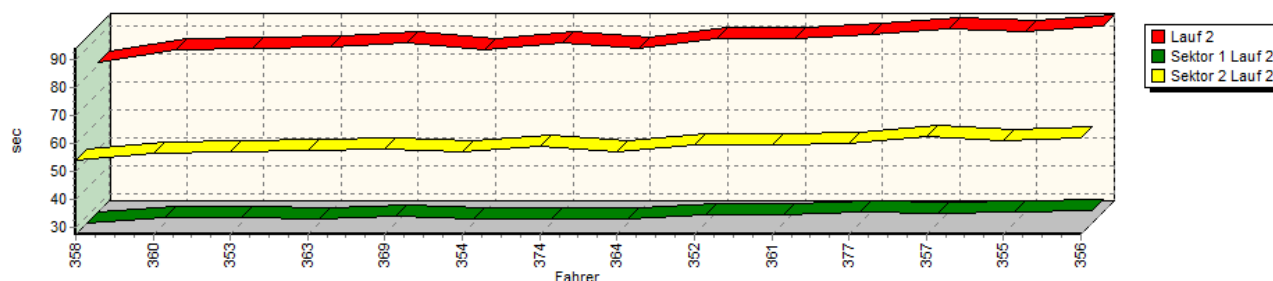


Speed-Diagramm Lauf 2



Sektorzeiten & Speeds - Rennen - Div. 3 Gruppe GT, E1 OSK & H OSK, H-KW Berg Cup bis 1

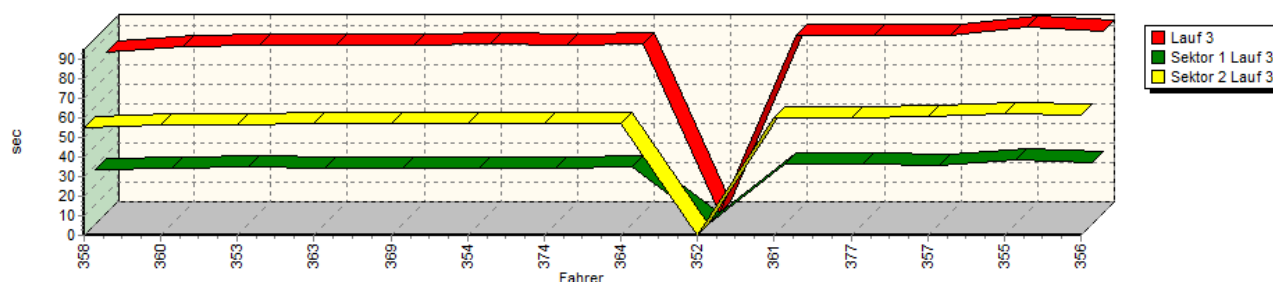
Sektor-Diagramm (Rest) Lauf 2



Speed-Diagramm Lauf 3



Sektor-Diagramm (Rest) Lauf 3



Rg.	Nr.	Sektor 1	Speed Trap	Sektor 2	Speed (Ziel)	Laufzeit	Speed (Lauf)	
1	358	MICHALKO Manuel	Citroën Saxo					
		Lauf 1:	00:28.361	166,05 km/h	00:55.979	186,23 km/h	01:24.340	136,59 km/h
		Lauf 2:	00:27.250	170,77 km/h	00:53.847	191,46 km/h	01:21.097	142,05 km/h
		Lauf 3:	00:27.495	170.80 km/h	00:54.576	187.74 km/h	01:22.071	140,37 km/h

Sektorzeiten & Speeds - Rennen - Div. 3 Gruppe GT, E1 OSK & H OSK, H-KW Berg Cup bis 1

Rg.	Nr.	Sektor 1	Speed Trap	Sektor 2	Speed (Ziel)	Laufzeit	Speed (Lauf)
2	360	SCHULTE Manfred	Citroën AX Kit Car Super 1600				
		Lauf 1: 00:29.181	147,92 km/h	00:58.108	186,02 km/h	01:27.289	131,98 km/h
		Lauf 2: 00:29.304	156,24 km/h	00:56.137	188,43 km/h	01:25.441	134,83 km/h
		Lauf 3: 00:28.697	158,82 km/h	00:55.914	187,07 km/h	01:24.611	136,15 km/h
3	353	SCHNEIDER Christian	Peugeot 205 RS 16 EVO II				
		Lauf 1: *	* km/h	*	* km/h	*	* km/h
		Lauf 2: 00:29.197	158,08 km/h	00:56.949	181,30 km/h	01:26.146	133,73 km/h
		Lauf 3: 00:28.829	164,20 km/h	00:56.228	182,30 km/h	01:25.057	135,44 km/h
4	363	HEINDRICHS Andy	Opel Corsa A				
		Lauf 1: 00:30.149	155,87 km/h	00:58.485	177,33 km/h	01:28.634	129,97 km/h
		Lauf 2: 00:28.850	156,36 km/h	00:57.409	181,76 km/h	01:26.259	133,55 km/h
		Lauf 3: 00:28.778	162,18 km/h	00:56.664	181,70 km/h	01:25.442	134,83 km/h
5	369	FAULHABER Stefan	Opel Risse Kadett 16V				
		Lauf 1: 00:31.130	146,68 km/h	01:00.176	171,68 km/h	01:31.306	126,17 km/h
		Lauf 2: 00:30.003	150,15 km/h	00:58.073	177,67 km/h	01:28.076	130,80 km/h
		Lauf 3: 00:28.672	154,63 km/h	00:56.810	176,57 km/h	01:25.482	134,77 km/h
6	354	SPECKL Christian	VW Golf 16V				
		Lauf 1: 00:29.194	154,25 km/h	00:59.173	174,93 km/h	01:28.367	130,37 km/h
		Lauf 2: 00:28.611	158,03 km/h	00:56.929	177,33 km/h	01:25.540	134,67 km/h
		Lauf 3: 00:28.552	161,65 km/h	00:57.255	174,25 km/h	01:25.807	134,25 km/h
7	374	KOOB Sven	Fiat Uno				
		Lauf 1: 00:29.496	157,90 km/h	00:57.384	177,46 km/h	01:26.880	132,60 km/h
		Lauf 2: 00:28.934	159,36 km/h	00:58.817	168,01 km/h	01:27.751	131,28 km/h
		Lauf 3: 00:28.768	161,86 km/h	00:56.791	174,73 km/h	01:25.559	134,64 km/h
8	364	SCHNEIDER Valentin	VW TSM Golf 16V				
		Lauf 1: 00:29.447	158,60 km/h	00:57.262	* km/h	01:26.709	132,86 km/h
		Lauf 2: 00:28.991	165,97 km/h	00:56.939	189,04 km/h	01:25.930	134,06 km/h
		Lauf 3: 00:29.371	156,57 km/h	00:56.779	181,46 km/h	01:26.150	133,72 km/h
9	352	STRASSER Michael	Toyota Corolla AE86				
		Lauf 1: 00:30.563	148,21 km/h	01:00.427	160,20 km/h	01:30.990	126,61 km/h
		Lauf 2: 00:30.179	149,87 km/h	00:59.083	155,59 km/h	01:29.262	129,06 km/h
		Lauf 3: *	* km/h	*	* km/h	*	* km/h
10	361	MAIER Helmut	VW Spiess Golf				
		Lauf 1: 00:31.683	153,13 km/h	01:01.262	184,66 km/h	01:32.945	123,94 km/h
		Lauf 2: 00:30.176	160,11 km/h	00:59.262	187,15 km/h	01:29.438	128,80 km/h
		Lauf 3: 00:30.444	158,07 km/h	00:59.692	182,01 km/h	01:30.136	127,81 km/h
11	377	GLAS Wolfgang	VW Golf				
		Lauf 1: 00:31.361	144,52 km/h	01:01.252	176,24 km/h	01:32.613	124,39 km/h
		Lauf 2: 00:31.011	148,58 km/h	00:59.978	175,92 km/h	01:30.989	126,61 km/h
		Lauf 3: 00:30.518	156,19 km/h	00:59.771	172,56 km/h	01:30.289	127,59 km/h
12	357	PYRINGER Florian	VW Golf 16V				
		Lauf 1: 00:31.794	137,22 km/h	01:03.339	164,40 km/h	01:35.133	121,09 km/h
		Lauf 2: 00:30.885	145,34 km/h	01:02.192	164,74 km/h	01:33.077	123,77 km/h
		Lauf 3: 00:30.190	150,00 km/h	01:00.293	165,70 km/h	01:30.483	127,32 km/h
13	355	LEHNER Gerhard	VW Golf GTI 16V				
		Lauf 1: 00:33.653	138,08 km/h	01:03.860	167,85 km/h	01:37.513	118,14 km/h
		Lauf 2: 00:31.164	148,60 km/h	01:00.633	169,65 km/h	01:31.797	125,49 km/h
		Lauf 3: 00:33.000	143,29 km/h	01:01.631	167,91 km/h	01:34.631	121,74 km/h

Sektorzeiten & Speeds - Rennen - Div. 3 Gruppe GT, E1 OSK & H OSK, H-KW Berg Cup bis 1

Rg.	Nr.	Sektor 1	Speed Trap	Sektor 2	Speed (Ziel)	Laufzeit	Speed (Lauf)
14	356	HUTTER Gregor	Alfa Romeo 145				
		Lauf 1:	00:32.136	140,15 km/h	01:02.502	169,17 km/h	01:34.638
		Lauf 2:	00:31.986	143,14 km/h	01:01.934	169,22 km/h	01:33.920
		Lauf 3:	00:31.249	148,29 km/h	01:01.008	170,18 km/h	01:32.257