

# Internationales 34. ADAC Bergrennen Mickhausen

3. – 5. Oktober 2014

FIA Internationaler Hill Climb Cup - Deutsche Automobil-Berg-Meisterschaft für Tourenwagen

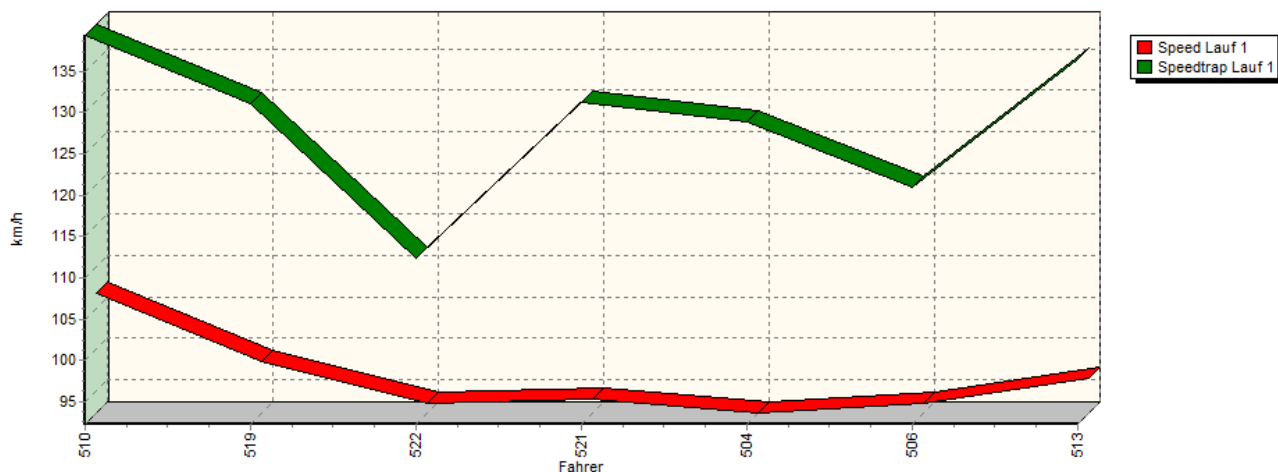
Int. Deutsche Automobil-Berg-Meisterschaft für Rennsportfahrzeuge - KW Berg-Cup Gruppe H

Österr. Automobil Berg-Meisterschaft

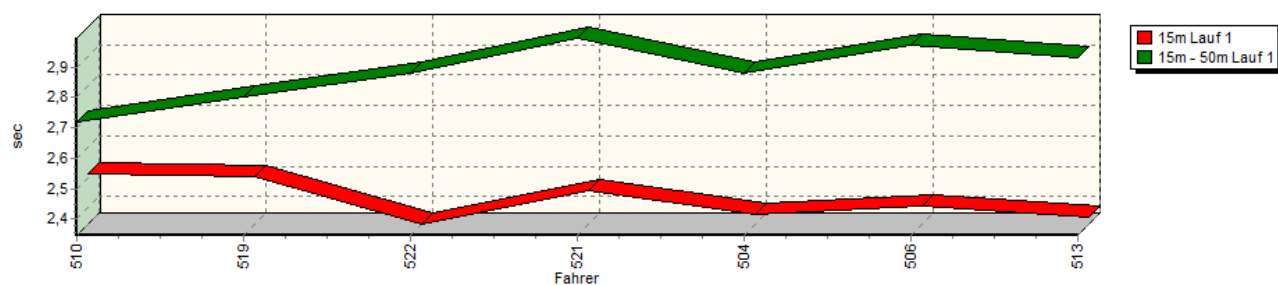


## Sektorzeiten & Speeds - Gruppe H/E1 NSU und bis 1150 ccm

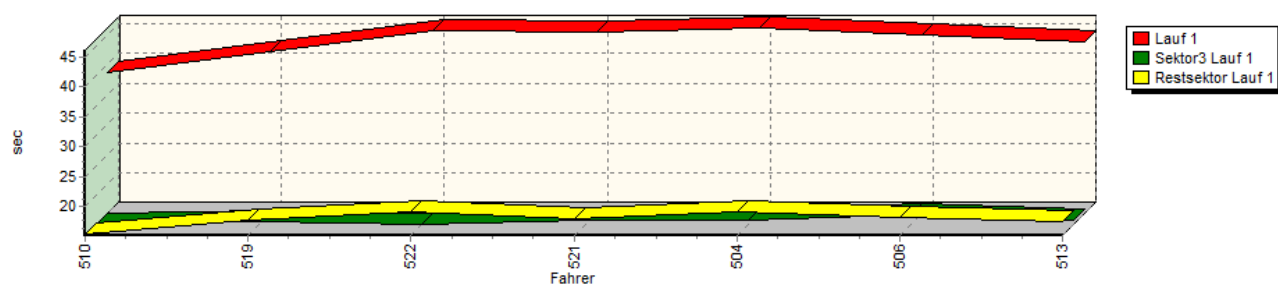
Speed-Diagramm Lauf 1



Sektor-Diagramm (Start) Lauf 1



Sektor-Diagramm (Rest) Lauf 1



# Internationales 34. ADAC Bergrennen Mickhausen

3. – 5. Oktober 2014

FIA Internationaler Hill Climb Cup - Deutsche Automobil-Berg-Meisterschaft für Tourenwagen

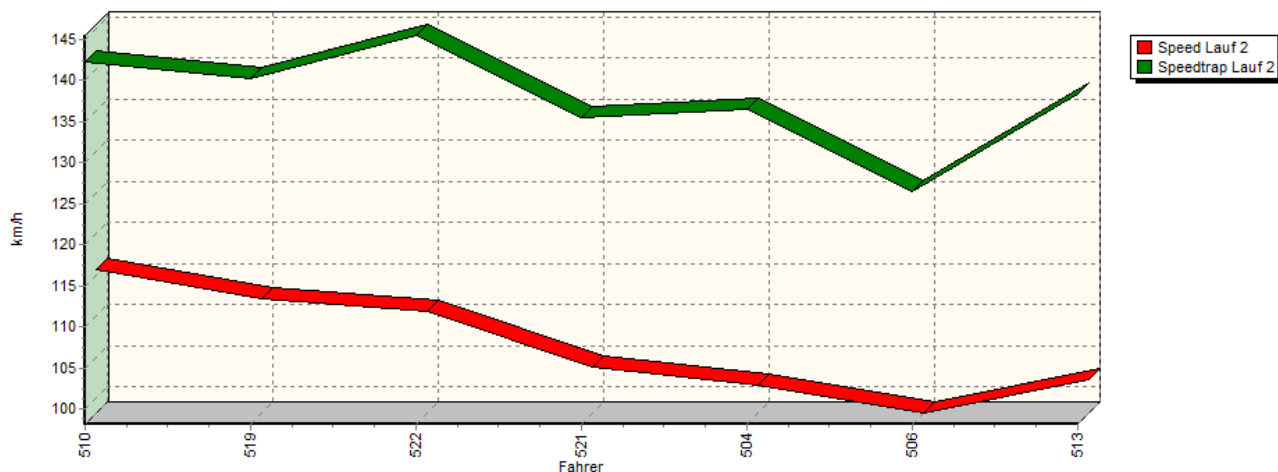
Int. Deutsche Automobil-Berg-Meisterschaft für Rennsportfahrzeuge - KW Berg-Cup Gruppe H

Österr. Automobil Berg-Meisterschaft

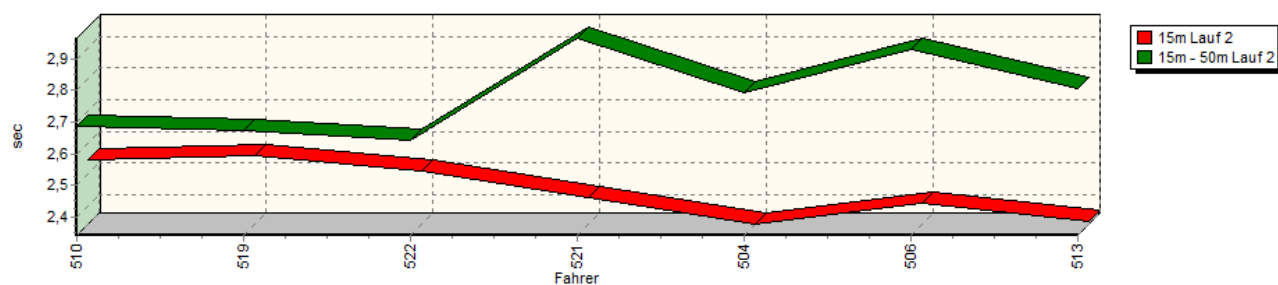


## Sektorzeiten & Speeds - Gruppe H/E1 NSU und bis 1150 ccm

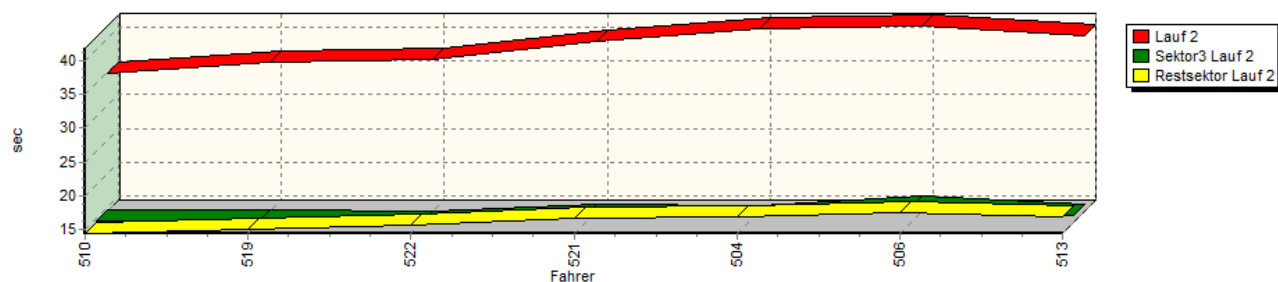
Speed-Diagramm Lauf 2



Sektor-Diagramm (Start) Lauf 2



Sektor-Diagramm (Rest) Lauf 2



# Internationales 34. ADAC Bergrennen Mickhausen

3. – 5. Oktober 2014

FIA Internationaler Hill Climb Cup - Deutsche Automobil-Berg-Meisterschaft für Tourenwagen

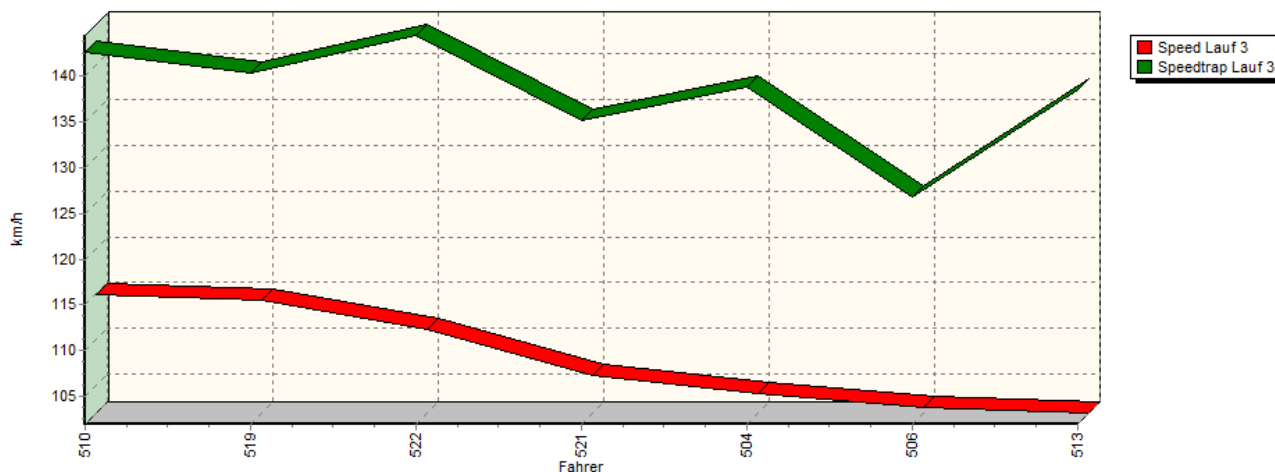
Int. Deutsche Automobil-Berg-Meisterschaft für Rennsportfahrzeuge - KW Berg-Cup Gruppe H

Österr. Automobil Berg-Meisterschaft

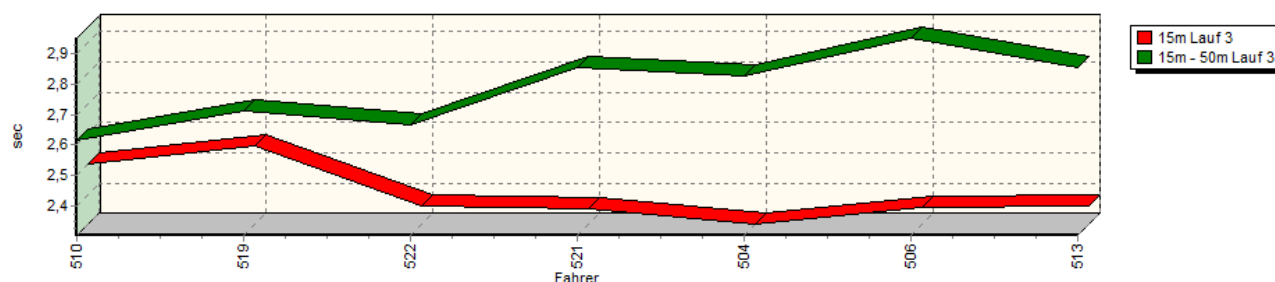


## Sektorzeiten & Speeds - Gruppe H/E1 NSU und bis 1150 ccm

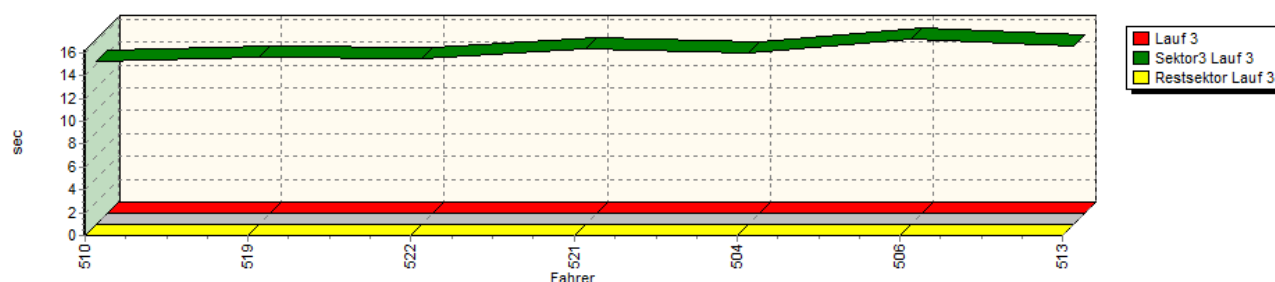
Speed-Diagramm Lauf 3



Sektor-Diagramm (Start) Lauf 3



Sektor-Diagramm (Rest) Lauf 3



Rg.	Nr.	Sektor 1 (25m)	Sektor 2 (25-80m)	Sektor 3	Speed Trap	Sektor 4	Sektor 5	Laufzeit	(Strf.)	Speed (Lauf)
1	510	<b>HOFMANN Steffen</b>		NSU TT						
		Lauf 1:	00:02.514	00:02.718	00:15.229	139,36 km/h	00:15.503	00:38.710	01:14.674	106,78 km/h
		Lauf 2:	00:02.544	00:02.688	00:14.536	142,18 km/h	00:14.295	00:34.903	01:08.966	115,62 km/h
		Lauf 3:	00:02.501	00:02.613	00:14.295	142,62 km/h	*	*	01:09.412	114,88 km/h

# Internationales 34. ADAC Bergrennen Mickhausen

3. – 5. Oktober 2014

FIA Internationaler Hill Climb Cup - Deutsche Automobil-Berg-Meisterschaft für Tourenwagen

Int. Deutsche Automobil-Berg-Meisterschaft für Rennsportfahrzeuge - KW Berg-Cup Gruppe H

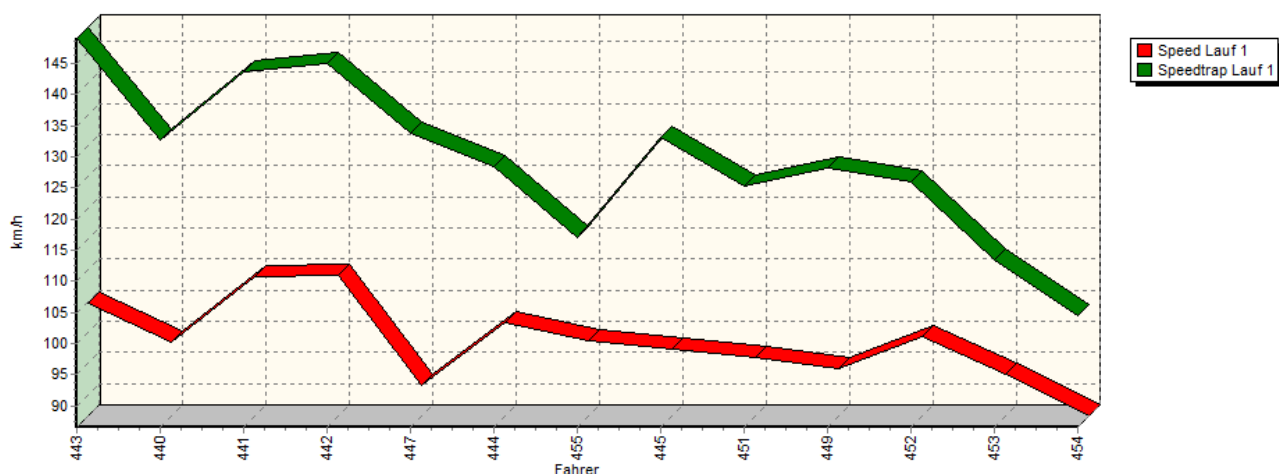
Österr. Automobil Berg-Meisterschaft



## Sektorzeiten & Speeds - Gruppe H/E1 NSU und bis 1150 ccm

Rg.	Nr.		Sektor 1 (25m)	Sektor 2 (25-80m)	Sektor 3	Speed Trap	Sektor 4	Sektor 5	Laufzeit	(Strf.)	Speed (Lauf)
2	519	<b>DAVIDOVIC Jörg</b>		NSU TT							
		Lauf 1:	00:02.503	00:02.801	00:15.726	131,10 km/h	00:17.843	00:42.045	01:20.918		98,55 km/h
		Lauf 2:	00:02.557	00:02.673	00:14.586	140,24 km/h	00:14.901	00:36.491	01:11.208		111,98 km/h
		Lauf 3:	00:02.561	00:02.710	00:14.605	140,29 km/h	*	*	01:09.795		114,25 km/h
3	522	<b>KRYSTOFIAK Thomas</b>		NSU 1200c KWR							
		Lauf 1:	00:02.347	00:02.881	00:15.242	112,29 km/h	00:19.216	00:45.591	01:25.277		93,51 km/h
		Lauf 2:	00:02.509	00:02.644	00:14.343	145,43 km/h	00:15.630	00:37.014	01:12.140		110,53 km/h
		Lauf 3:	00:02.362	00:02.665	00:14.454	144,41 km/h	*	*	01:11.744		111,15 km/h
4	521	<b>VOIGT Walter</b>		NSU TT Spiess 1300							
		Lauf 1:	00:02.456	00:02.995	00:15.839	131,31 km/h	00:18.052	00:45.450	01:24.792		94,04 km/h
		Lauf 2:	00:02.426	00:02.965	00:15.368	135,49 km/h	00:16.574	00:39.574	01:16.907		103,68 km/h
		Lauf 3:	00:02.351	00:02.857	00:15.311	135,08 km/h	*	*	01:15.140		106,12 km/h
5	504	<b>SZOTT Roman</b>		NSU TT							
		Lauf 1:	00:02.380	00:02.878	00:15.993	128,91 km/h	00:19.086	00:46.082	01:26.419		92,27 km/h
		Lauf 2:	00:02.342	00:02.791	00:15.116	136,44 km/h	00:16.783	00:41.512	01:18.544		101,52 km/h
		Lauf 3:	00:02.301	00:02.827	00:15.041	138,81 km/h	*	*	01:16.639		104,05 km/h
6	506	<b>SCHABACKER Pit</b>		NSU TT Davidovic							
		Lauf 1:	00:02.408	00:02.973	00:16.836	120,89 km/h	00:18.223	00:44.880	01:25.320		93,46 km/h
		Lauf 2:	00:02.408	00:02.931	00:16.544	126,38 km/h	00:17.411	00:41.952	01:21.246		98,15 km/h
		Lauf 3:	00:02.358	00:02.952	00:16.204	126,82 km/h	*	*	01:17.755		102,55 km/h
7	513	<b>SCHWALBE Wolfgang</b>		NSU TT							
		Lauf 1:	00:02.371	00:02.929	00:15.853	136,45 km/h	00:17.570	00:43.853	01:22.576		96,57 km/h
		Lauf 2:	00:02.351	00:02.807	00:15.409	138,29 km/h	00:16.870	00:40.563	01:18.000		102,23 km/h
		Lauf 3:	00:02.359	00:02.857	00:15.596	138,51 km/h	*	*	01:18.191		101,98 km/h

Speed-Diagramm Lauf 1



# Internationales 34. ADAC Bergrennen Mickhausen

3. – 5. Oktober 2014

FIA Internationaler Hill Climb Cup - Deutsche Automobil-Berg-Meisterschaft für Tourenwagen

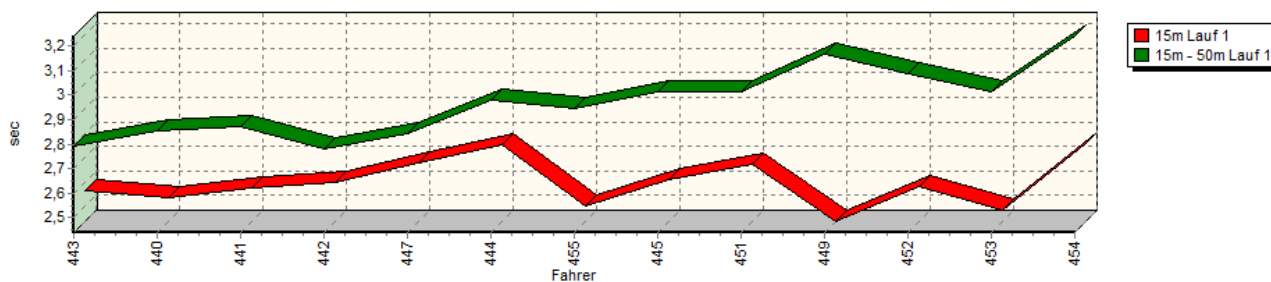
Int. Deutsche Automobil-Berg-Meisterschaft für Rennsportfahrzeuge - KW Berg-Cup Gruppe H

Österr. Automobil Berg-Meisterschaft

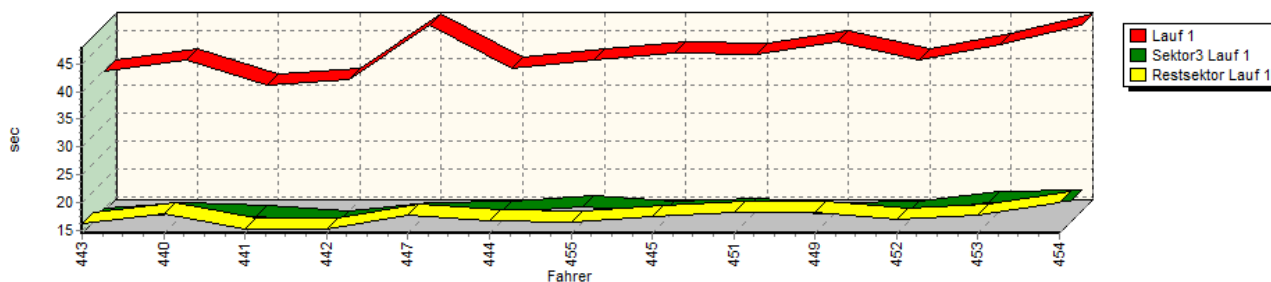


## Sektorzeiten & Speeds - Gruppe H/E1 NSU und bis 1150 ccm

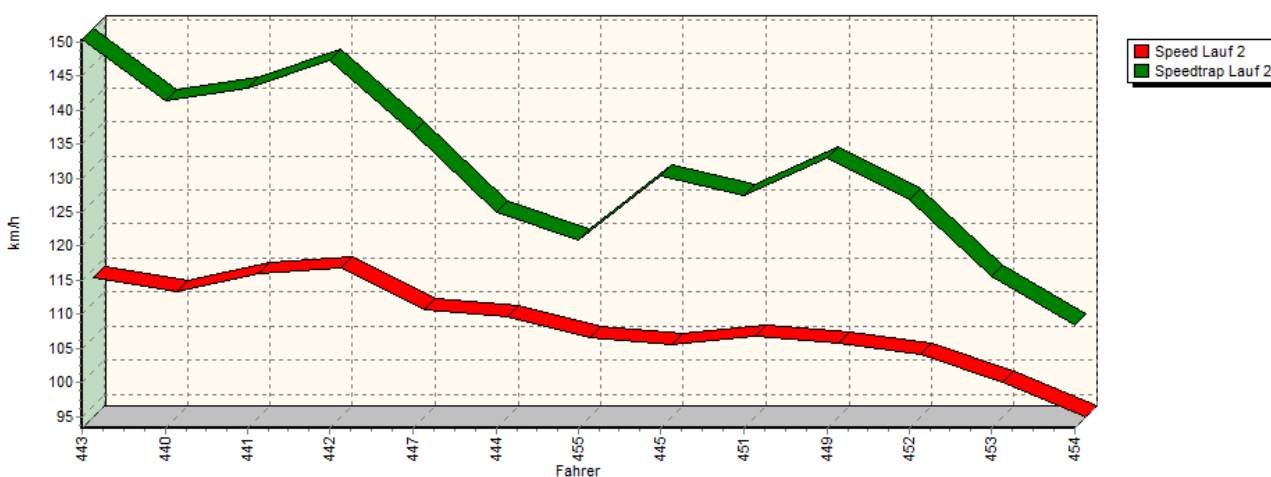
Sektor-Diagramm (Start) Lauf 1



Sektor-Diagramm (Rest) Lauf 1



Speed-Diagramm Lauf 2



# Internationales 34. ADAC Bergrennen Mickhausen

3. – 5. Oktober 2014

FIA Internationaler Hill Climb Cup - Deutsche Automobil-Berg-Meisterschaft für Tourenwagen

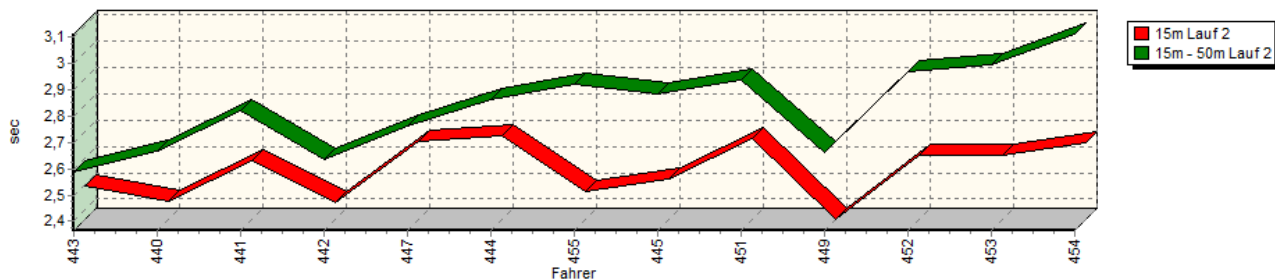
Int. Deutsche Automobil-Berg-Meisterschaft für Rennsportfahrzeuge - KW Berg-Cup Gruppe H

Österr. Automobil Berg-Meisterschaft

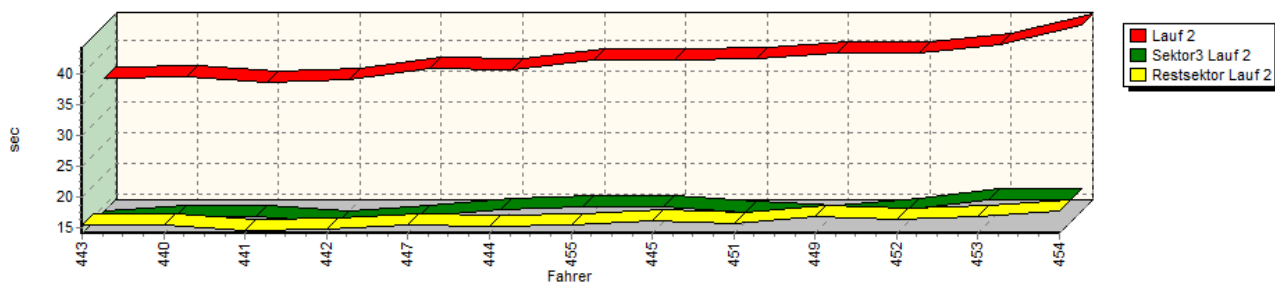


## Sektorzeiten & Speeds - Gruppe H/E1 NSU und bis 1150 ccm

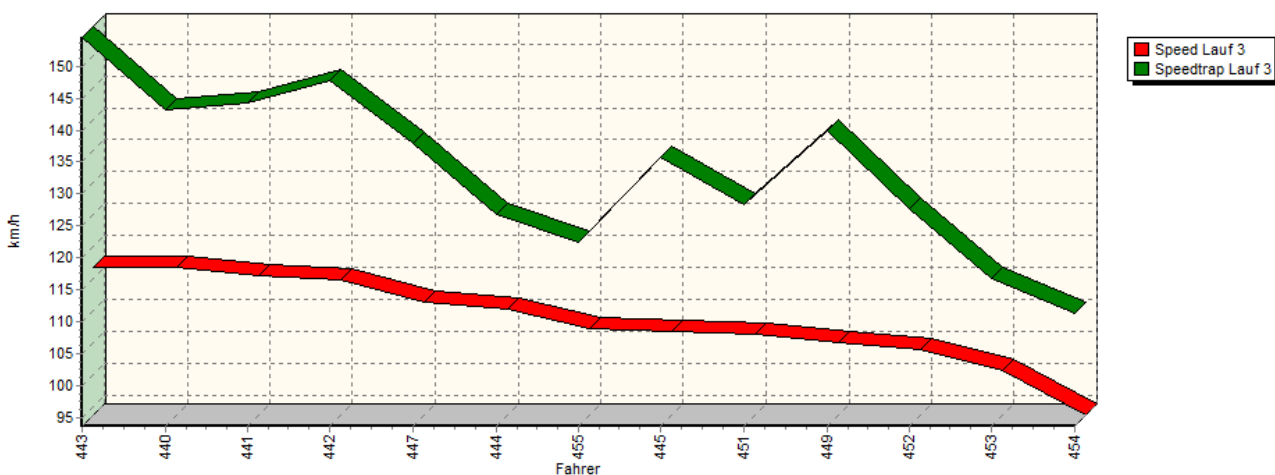
Sektor-Diagramm (Start) Lauf 2



Sektor-Diagramm (Rest) Lauf 2



Speed-Diagramm Lauf 3





# Internationales 34. ADAC Bergrennen Mickhausen

3. – 5. Oktober 2014

FIA Internationaler Hill Climb Cup - Deutsche Automobil-Berg-Meisterschaft für Tourenwagen

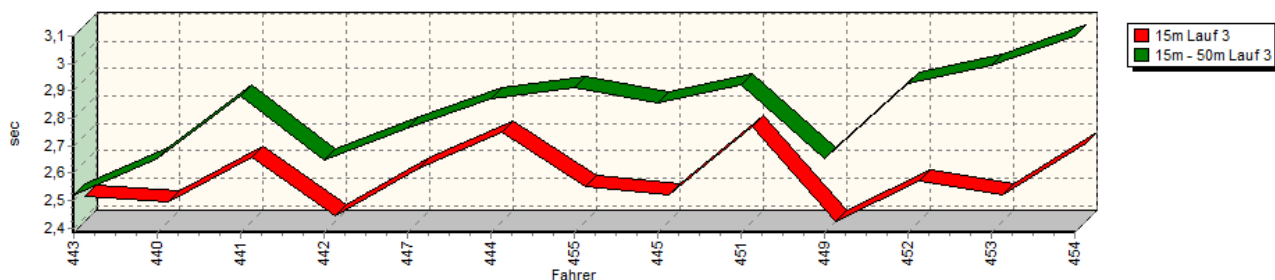
Int. Deutsche Automobil-Berg-Meisterschaft für Rennsportfahrzeuge - KW Berg-Cup Gruppe H

Österr. Automobil Berg-Meisterschaft

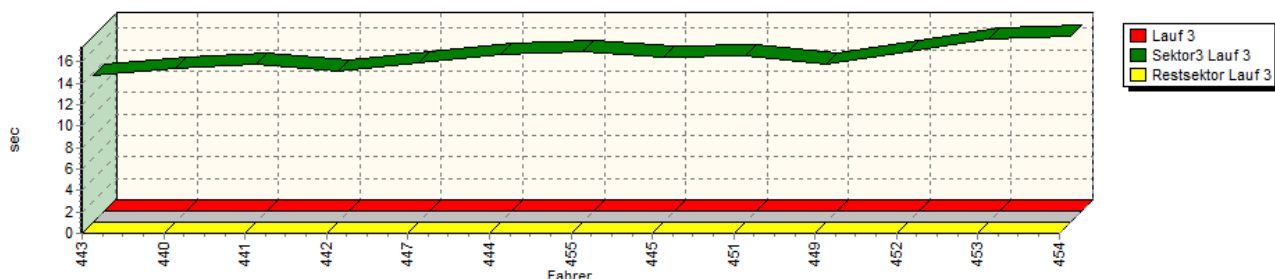


## Sektorzeiten & Speeds - Gruppe H/E1 NSU und bis 1150 ccm

Sektor-Diagramm (Start) Lauf 3



Sektor-Diagramm (Rest) Lauf 3



Rg.	Nr.	Sektor 1 (25m)	Sektor 2 (25-80m)	Sektor 3	Speed Trap	Sektor 4	Sektor 5	Laufzeit	(Strf.)	Speed (Lauf)
1	443	<b>STELBERG Thomas</b>		VW Schneider Polo Coupé 16V						
		Lauf 1:	00:02.567	00:02.792	00:14.944	149,00 km/h	00:16.263	00:39.526	01:16.092	104,79 km/h
		Lauf 2:	00:02.491	00:02.590	00:13.988	150,39 km/h	00:15.260	00:35.738	01:10.067	113,81 km/h
		Lauf 3:	00:02.475	00:02.520	00:13.643	154,52 km/h	*	*	01:08.254	116,83 km/h
2	440	<b>STEGMANN Tobias</b>		Schneider Audi 50						
		Lauf 1:	00:02.537	00:02.854	00:16.049	132,62 km/h	00:17.928	00:41.570	01:20.938	98,52 km/h
		Lauf 2:	00:02.432	00:02.667	00:14.963	141,29 km/h	00:15.283	00:36.075	01:11.420	111,65 km/h
		Lauf 3:	00:02.455	00:02.651	00:14.341	143,26 km/h	*	*	01:08.332	116,70 km/h
3	441	<b>HEBERGER Jürgen</b>		Fiat 127 Sport Martini-Racing						
		Lauf 1:	00:02.578	00:02.871	00:15.358	143,54 km/h	00:15.216	00:37.244	01:13.267	108,83 km/h
		Lauf 2:	00:02.587	00:02.819	00:14.809	143,25 km/h	00:14.400	00:35.095	01:09.710	114,39 km/h
		Lauf 3:	00:02.618	00:02.881	00:14.735	144,17 km/h	*	*	01:09.047	115,49 km/h
4	442	<b>DEUTSCH Bernd</b>		Schneider Audi 50						
		Lauf 1:	00:02.601	00:02.782	00:14.428	145,04 km/h	00:15.303	00:38.003	01:13.117	109,06 km/h
		Lauf 2:	00:02.428	00:02.637	00:13.993	147,34 km/h	00:14.703	00:35.508	01:09.269	115,12 km/h
		Lauf 3:	00:02.403	00:02.647	00:14.073	147,73 km/h	*	*	01:09.431	114,85 km/h
5	447	<b>EBERLE Jörg</b>		Fiat 127 Super Bamotec						
		Lauf 1:	00:02.678	00:02.842	00:15.980	133,81 km/h	00:17.808	00:47.957	01:27.265	91,38 km/h
		Lauf 2:	00:02.660	00:02.763	00:14.953	136,76 km/h	00:15.315	00:37.384	01:13.075	109,12 km/h
		Lauf 3:	00:02.575	00:02.764	00:14.863	138,01 km/h	*	*	01:11.571	111,41 km/h

# Internationales 34. ADAC Bergrennen Mickhausen

3. – 5. Oktober 2014

FIA Internationaler Hill Climb Cup - Deutsche Automobil-Berg-Meisterschaft für Tourenwagen

Int. Deutsche Automobil-Berg-Meisterschaft für Rennsportfahrzeuge - KW Berg-Cup Gruppe H

Österr. Automobil Berg-Meisterschaft



## Sektorzeiten & Speeds - Gruppe H/E1 NSU und bis 1150 ccm

Rg.	Nr.		Sektor 1 (25m)	Sektor 2 (25-80m)	Sektor 3	Speed Trap	Sektor 4	Sektor 5	Laufzeit	(Strf.)	Speed (Lauf)
6	444	<b>RICHTER Peter</b>		VW Schneider Polo							
		Lauf 1:	00:02.752	00:02.980	00:16.113	128,50 km/h	00:16.614	00:40.066	01:18.525		101,55 km/h
		Lauf 2:	00:02.685	00:02.862	00:15.989	125,03 km/h	00:15.222	00:37.013	01:13.771		108,09 km/h
		Lauf 3:	00:02.708	00:02.872	00:15.577	126,87 km/h	*	*	01:12.286		110,31 km/h
7	455	<b>MERCURI Angelo</b>		Fiat 500							
		Lauf 1:	00:02.499	00:02.948	00:17.240	117,03 km/h	00:16.564	00:41.620	01:20.871		98,60 km/h
		Lauf 2:	00:02.471	00:02.921	00:16.581	120,83 km/h	00:15.264	00:38.769	01:16.006		104,91 km/h
		Lauf 3:	00:02.509	00:02.913	00:15.917	122,45 km/h	*	*	01:14.430		107,13 km/h
8	445	<b>RAUCH Rolf</b>		Fiat 128 Coupé							
		Lauf 1:	00:02.610	00:03.016	00:16.083	133,10 km/h	00:17.344	00:42.851	01:21.904		97,36 km/h
		Lauf 2:	00:02.520	00:02.882	00:16.551	130,35 km/h	00:16.138	00:38.675	01:16.766		103,87 km/h
		Lauf 3:	00:02.482	00:02.857	00:15.336	135,70 km/h	*	*	01:14.637		106,84 km/h
9	451	<b>WERNER Uwe</b>		Ford Fiesta							
		Lauf 1:	00:02.673	00:03.012	00:16.646	125,18 km/h	00:18.096	00:42.602	01:23.029		96,04 km/h
		Lauf 2:	00:02.674	00:02.939	00:15.560	127,50 km/h	00:15.674	00:39.038	01:15.885		105,08 km/h
		Lauf 3:	00:02.728	00:02.924	00:15.496	128,32 km/h	*	*	01:15.065		106,23 km/h
10	449	<b>EBENHÖH Silvia</b>		VW Polo							
		Lauf 1:	00:02.439	00:03.170	00:15.904	128,13 km/h	00:18.189	00:45.059	01:24.761		94,08 km/h
		Lauf 2:	00:02.365	00:02.660	00:14.976	133,06 km/h	00:16.721	00:39.901	01:16.623		104,07 km/h
		Lauf 3:	00:02.384	00:02.655	00:14.672	139,94 km/h	*	*	01:15.894		105,07 km/h
11	452	<b>EICHHOLZ Mike</b>		Fiat Cinquecento 170							
		Lauf 1:	00:02.581	00:03.088	00:16.158	125,84 km/h	00:16.897	00:41.642	01:20.366		99,22 km/h
		Lauf 2:	00:02.611	00:02.970	00:16.032	126,80 km/h	00:16.272	00:39.973	01:17.858		102,42 km/h
		Lauf 3:	00:02.529	00:02.925	00:15.863	127,78 km/h	*	*	01:16.816		103,81 km/h
12	453	<b>MERCURI Francesco</b>		Fiat 126							
		Lauf 1:	00:02.485	00:03.013	00:17.944	113,32 km/h	00:17.676	00:44.449	01:25.567		93,19 km/h
		Lauf 2:	00:02.609	00:02.995	00:17.588	115,69 km/h	00:16.666	00:41.180	01:21.038		98,40 km/h
		Lauf 3:	00:02.480	00:02.992	00:17.061	116,80 km/h	*	*	01:19.289		100,57 km/h
13	454	<b>PEZZULLO Aldo</b>		Fiat 126							
		Lauf 1:	00:02.760	00:03.242	00:18.265	104,42 km/h	00:19.896	00:47.960	01:32.123		86,56 km/h
		Lauf 2:	00:02.654	00:03.112	00:17.553	108,47 km/h	00:17.717	00:44.445	01:25.481		93,28 km/h
		Lauf 3:	00:02.669	00:03.100	00:17.335	111,27 km/h	*	*	01:25.152		93,64 km/h