

Internationales 34. ADAC Bergrennen Mickhausen

3. – 5. Oktober 2014

FIA Internationaler Hill Climb Cup - Deutsche Automobil-Berg-Meisterschaft für Tourenwagen

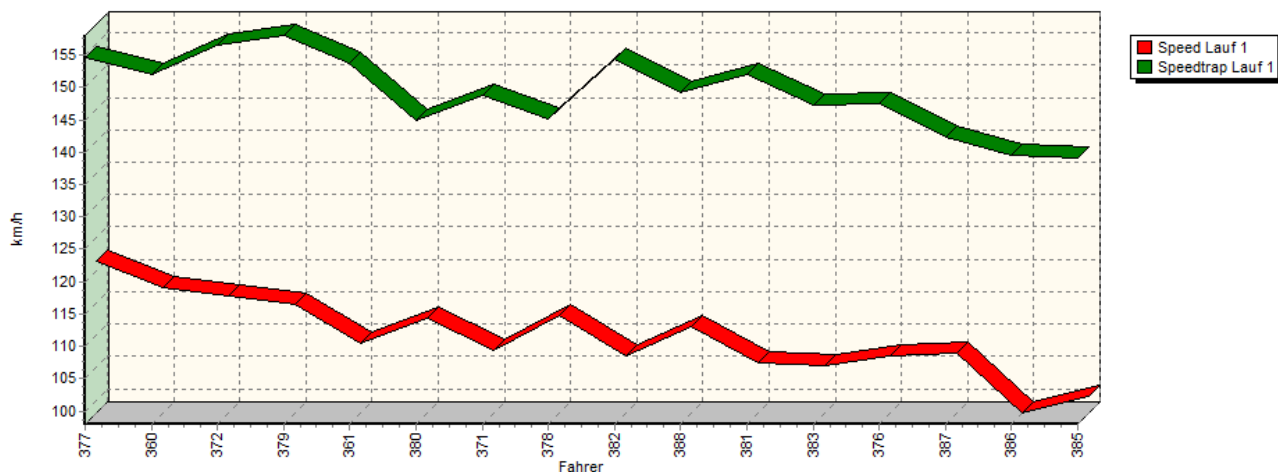
Int. Deutsche Automobil-Berg-Meisterschaft für Rennsportfahrzeuge - KW Berg-Cup Gruppe H

Österr. Automobil Berg-Meisterschaft

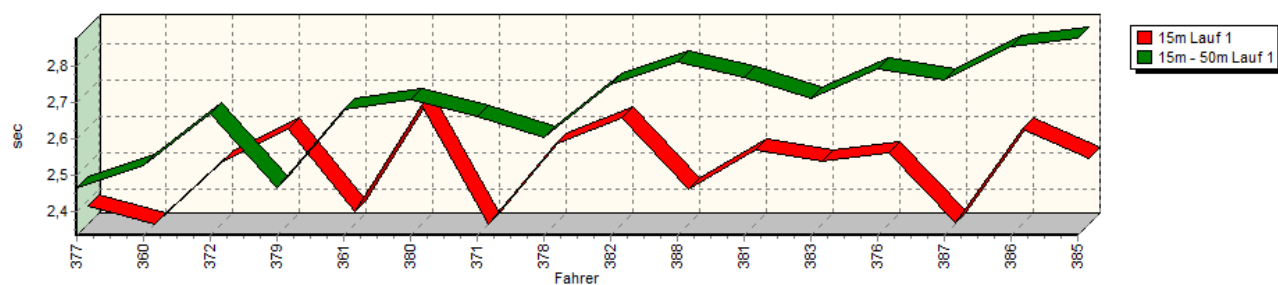


Sektorzeiten & Speeds - Gruppe H, E1, FS (DMSB), E1 (OSK) bis 1600 ccm - Klasse 17

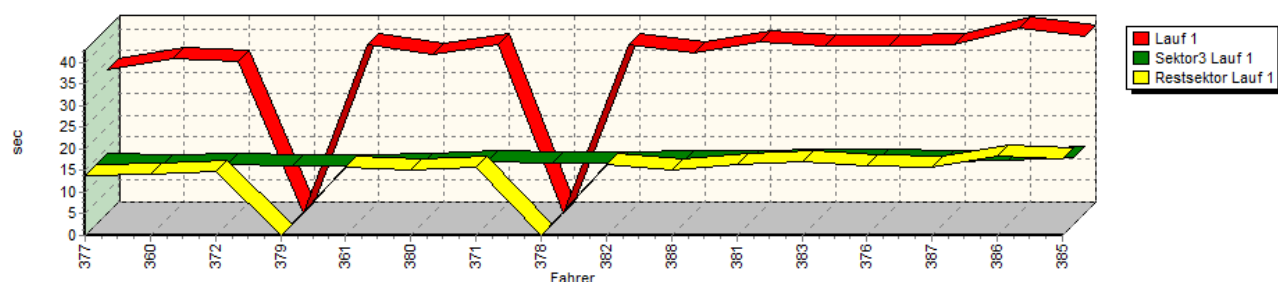
Speed-Diagramm Lauf 1



Sektor-Diagramm (Start) Lauf 1



Sektor-Diagramm (Rest) Lauf 1



Internationales 34. ADAC Bergrennen Mickhausen

3. – 5. Oktober 2014

FIA Internationaler Hill Climb Cup - Deutsche Automobil-Berg-Meisterschaft für Tourenwagen

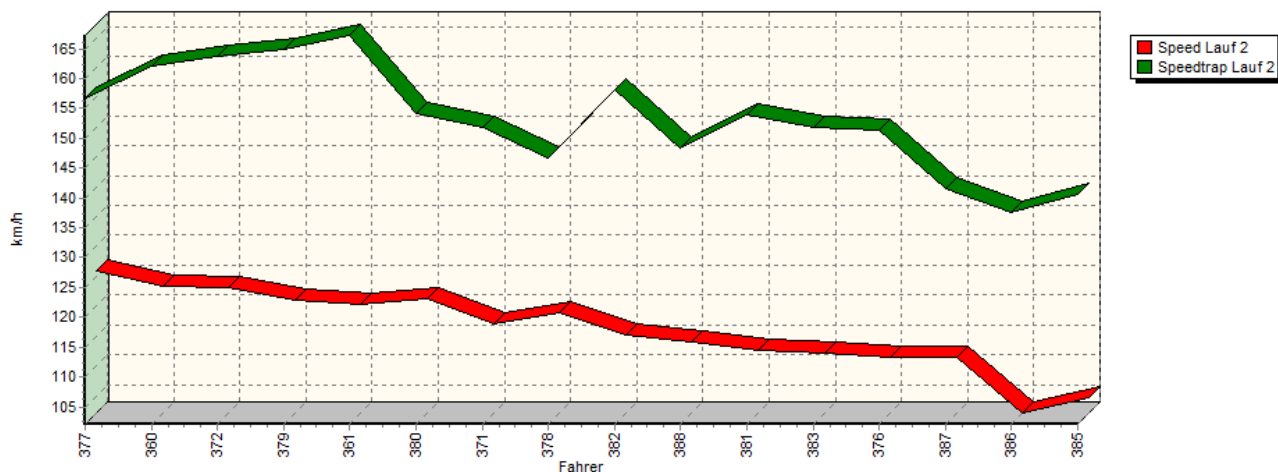
Int. Deutsche Automobil-Berg-Meisterschaft für Rennsportfahrzeuge - KW Berg-Cup Gruppe H

Österr. Automobil Berg-Meisterschaft

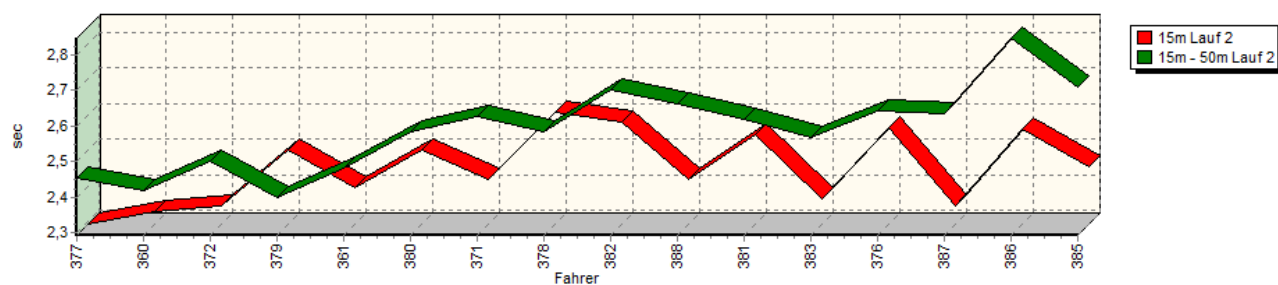


Sektorzeiten & Speeds - Gruppe H, E1, FS (DMSB), E1 (OSK) bis 1600 ccm - Klasse 17

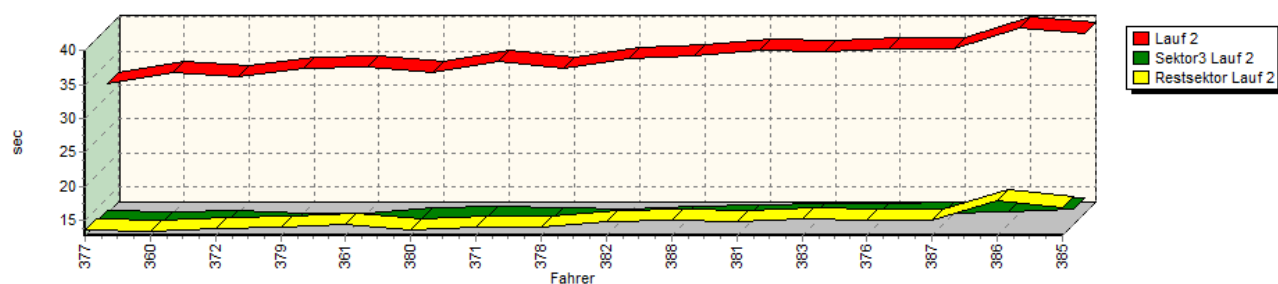
Speed-Diagramm Lauf 2



Sektor-Diagramm (Start) Lauf 2



Sektor-Diagramm (Rest) Lauf 2



Internationales 34. ADAC Bergrennen Mickhausen

3. – 5. Oktober 2014

FIA Internationaler Hill Climb Cup - Deutsche Automobil-Berg-Meisterschaft für Tourenwagen

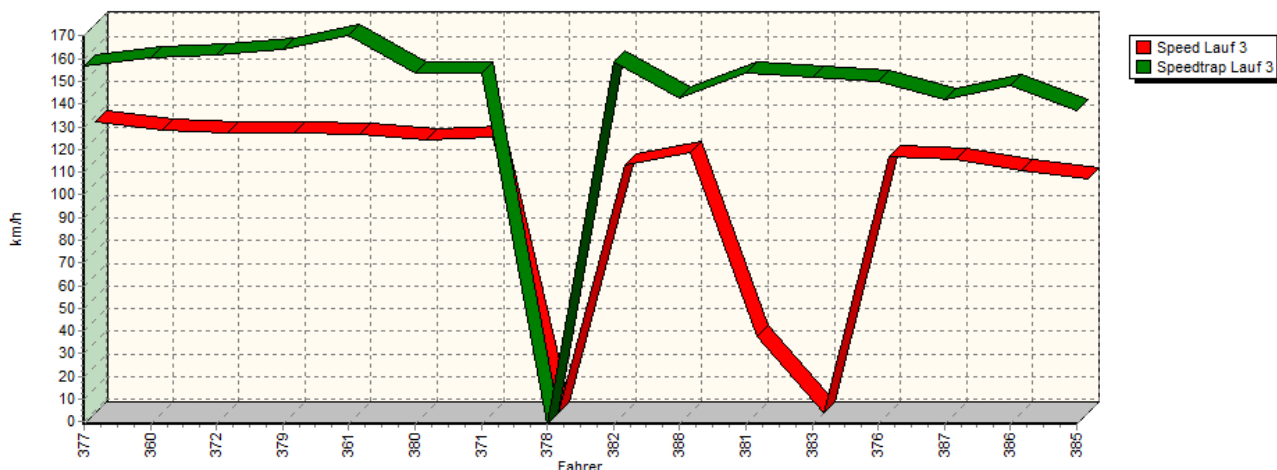
Int. Deutsche Automobil-Berg-Meisterschaft für Rennsportfahrzeuge - KW Berg-Cup Gruppe H

Österr. Automobil Berg-Meisterschaft

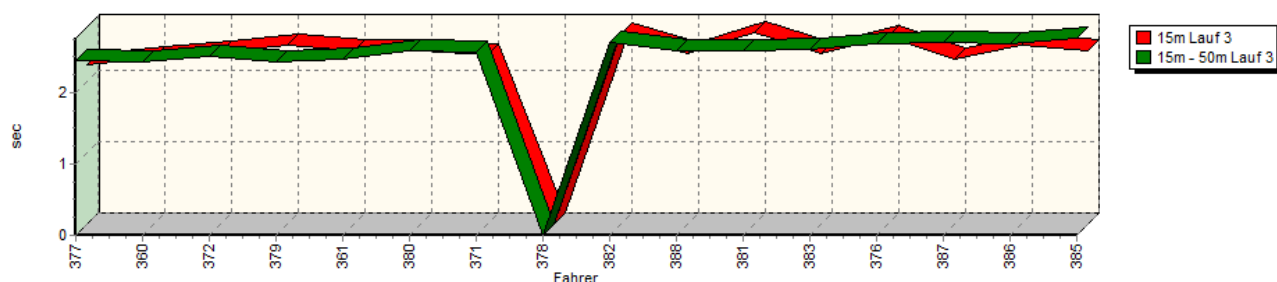


Sektorzeiten & Speeds - Gruppe H, E1, FS (DMSB), E1 (OSK) bis 1600 ccm - Klasse 17

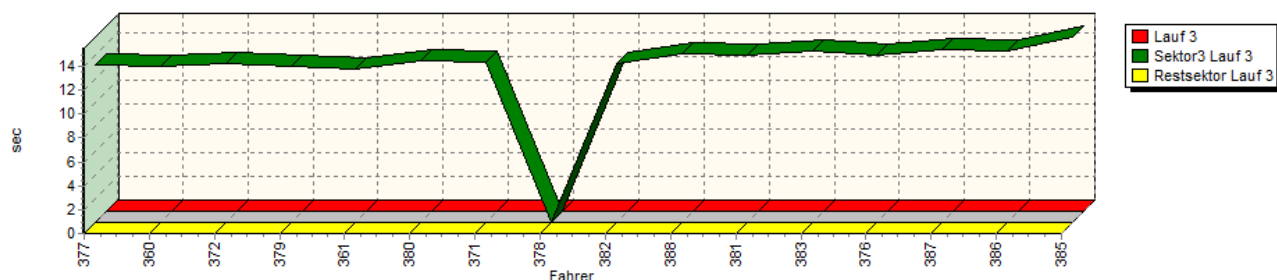
Speed-Diagramm Lauf 3



Sektor-Diagramm (Start) Lauf 3



Sektor-Diagramm (Rest) Lauf 3



Rg.	Nr.	Sektor 1 (25m)	Sektor 2 (25-80m)	Sektor 3	Speed Trap	Sektor 4	Sektor 5	Laufzeit	(Strf.)	Speed (Lauf)
1	377	STRASSER Norbert jun.		Toyota Corolla AE86						
		Lauf 1:	00:02.384	00:02.464	00:13.847	154,67 km/h	00:13.814	00:33.171	01:05.680	121,41 km/h
		Lauf 2:	00:02.294	00:02.454	00:13.139	156,71 km/h	00:13.521	00:31.861	01:03.269	126,03 km/h
		Lauf 3:	00:02.237	00:02.453	00:13.171	156,73 km/h	*	*	01:02.778	127,02 km/h

Internationales 34. ADAC Bergrennen Mickhausen

3. – 5. Oktober 2014

FIA Internationaler Hill Climb Cup - Deutsche Automobil-Berg-Meisterschaft für Tourenwagen

Int. Deutsche Automobil-Berg-Meisterschaft für Rennsportfahrzeuge - KW Berg-Cup Gruppe H

Österr. Automobil Berg-Meisterschaft



Sektorzeiten & Speeds - Gruppe H, E1, FS (DMSB), E1 (OSK) bis 1600 ccm - Klasse 17

Rg.	Nr.		Sektor 1 (25m)	Sektor 2 (25-80m)	Sektor 3	Speed Trap	Sektor 4	Sektor 5	Laufzeit	(Strf.)	Speed (Lauf)
2	360	SCHULTE Manfred	Citroën AX Kitcar								
		Lauf 1:	00:02.335	00:02.526	00:13.356	152,02 km/h	00:14.142	00:35.532	01:07.891		117,45 km/h
		Lauf 2:	00:02.331	00:02.421	00:13.032	161,98 km/h	00:13.304	00:33.589	01:04.677		123,29 km/h
		Lauf 3:	00:02.328	00:02.435	00:13.056	160,65 km/h	*	*	01:04.463		123,70 km/h
3	372	HEINDRICHS Andy	Opel Schneider Corsa 16V								
		Lauf 1:	00:02.505	00:02.670	00:13.672	156,54 km/h	00:14.843	00:35.037	01:08.727		116,02 km/h
		Lauf 2:	00:02.346	00:02.502	00:13.188	163,83 km/h	00:13.873	00:32.892	01:04.801		123,05 km/h
		Lauf 3:	00:02.405	00:02.499	00:13.366	161,62 km/h	*	*	01:05.020		122,64 km/h
4	379	ROHR Werner	Toyota Corolla AE 86								
		Lauf 1:	00:02.596	00:02.465	00:13.385	158,02 km/h	*	*	01:09.477		114,77 km/h
		Lauf 2:	00:02.501	00:02.399	00:12.877	164,87 km/h	00:13.960	00:34.182	01:05.919		120,97 km/h
		Lauf 3:	00:02.495	00:02.422	00:13.037	163,81 km/h	*	*	01:05.245		122,22 km/h
5	361	MAIER Helmut	VW Spiess Golf								
		Lauf 1:	00:02.371	00:02.681	00:13.408	153,69 km/h	00:15.901	00:38.915	01:13.276		108,82 km/h
		Lauf 2:	00:02.396	00:02.483	00:12.790	167,22 km/h	00:14.409	00:34.221	01:06.299		120,27 km/h
		Lauf 3:	00:02.431	00:02.458	00:12.814	170,22 km/h	*	*	01:05.618		121,52 km/h
6	380	STRASSER Michael	Toyota Corolla AE86								
		Lauf 1:	00:02.662	00:02.708	00:13.900	144,79 km/h	00:15.058	00:36.499	01:10.827		112,59 km/h
		Lauf 2:	00:02.503	00:02.585	00:13.533	154,13 km/h	00:13.606	00:33.481	01:05.708		121,35 km/h
		Lauf 3:	00:02.430	00:02.574	00:13.566	153,55 km/h	*	*	01:06.999		119,02 km/h
7	371	KATAJA Mikko	Toyota Starlet								
		Lauf 1:	00:02.336	00:02.660	00:14.370	148,73 km/h	00:15.676	00:38.982	01:14.024		107,72 km/h
		Lauf 2:	00:02.421	00:02.625	00:13.815	151,83 km/h	00:14.013	00:35.216	01:08.090		117,11 km/h
		Lauf 3:	00:02.365	00:02.569	00:13.462	153,49 km/h	*	*	01:06.167		120,51 km/h
8	378	FAULHABER Stefan	Opel Risse Kadett 8V								
		Lauf 1:	00:02.553	00:02.602	00:14.139	145,01 km/h	*	*	01:10.472		113,15 km/h
		Lauf 2:	00:02.606	00:02.583	00:13.673	146,73 km/h	00:14.068	00:34.087	01:07.017		118,99 km/h
		Lauf 3:	*	*	*	* km/h	*	*	*		* km/h
9	382	ARLT Florian	VW Lupo Cup								
		Lauf 1:	00:02.626	00:02.748	00:13.998	154,42 km/h	00:16.261	00:38.962	01:14.595		106,90 km/h
		Lauf 2:	00:02.579	00:02.702	00:13.450	158,05 km/h	00:14.881	00:35.587	01:09.199		115,23 km/h
		Lauf 3:	00:02.651	00:02.699	00:13.353	158,63 km/h	*	*	01:13.469		108,53 km/h
10	388	VÖLKER Jörg	VW Golf I								
		Lauf 1:	00:02.430	00:02.809	00:14.438	149,22 km/h	00:14.946	00:36.958	01:11.581		111,40 km/h
		Lauf 2:	00:02.421	00:02.661	00:13.842	148,27 km/h	00:15.044	00:36.004	01:09.972		113,96 km/h
		Lauf 3:	00:02.389	00:02.584	00:14.168	142,48 km/h	*	*	01:10.241		113,52 km/h
11	381	KÜLLING Andi	Peugeot 106 GTi								
		Lauf 1:	00:02.538	00:02.767	00:14.527	151,93 km/h	00:16.238	00:39.399	01:15.469		105,66 km/h
		Lauf 2:	00:02.545	00:02.619	00:14.007	153,93 km/h	00:14.930	00:36.775	01:10.876		112,51 km/h
		Lauf 3:	00:02.680	00:02.573	00:14.056	153,79 km/h	*	*	04:04.227		32,65 km/h
12	383	HUTTER Gregor	Alfa Romeo 145								
		Lauf 1:	00:02.509	00:02.711	00:14.897	147,21 km/h	00:17.007	00:38.664	01:15.788		105,22 km/h
		Lauf 2:	00:02.365	00:02.568	00:14.262	151,86 km/h	00:15.298	00:36.575	01:11.068		112,20 km/h
		Lauf 3:	00:02.380	00:02.592	00:14.344	151,56 km/h	*	*	A		* km/h

Internationales 34. ADAC Bergrennen Mickhausen

3. – 5. Oktober 2014

FIA Internationaler Hill Climb Cup - Deutsche Automobil-Berg-Meisterschaft für Tourenwagen

Int. Deutsche Automobil-Berg-Meisterschaft für Rennsportfahrzeuge - KW Berg-Cup Gruppe H

Österr. Automobil Berg-Meisterschaft



Sektorzeiten & Speeds - Gruppe H, E1, FS (DMSB), E1 (OSK) bis 1600 ccm - Klasse 17

Rg.	Nr.		Sektor 1 (25m)	Sektor 2 (25-80m)	Sektor 3	Speed Trap	Sektor 4	Sektor 5	Laufzeit	(Strf.)	Speed (Lauf)
13	376	OPL Werner		VW Scirocco I							
		Lauf 1:	00:02.532	00:02.790	00:14.795	147,56 km/h	00:16.052	00:38.544	01:14.713		106,73 km/h
		Lauf 2:	00:02.565	00:02.642	00:14.182	151,24 km/h	00:15.060	00:37.032	01:11.481		111,55 km/h
		Lauf 3:	00:02.626	00:02.685	00:14.064	149,95 km/h	*	*	01:11.237		111,94 km/h
14	387	SPRECHER Roland		Peugeot 106 Rallye							
		Lauf 1:	00:02.338	00:02.759	00:14.596	142,35 km/h	00:15.808	00:38.846	01:14.347		107,25 km/h
		Lauf 2:	00:02.345	00:02.634	00:14.476	141,50 km/h	00:15.082	00:36.980	01:11.517		111,50 km/h
		Lauf 3:	00:02.301	00:02.695	00:14.533	141,69 km/h	*	*	01:12.003		110,75 km/h
15	386	SIEGENTHALER Lukas		Peugeot 106 GTi 16V							
		Lauf 1:	00:02.595	00:02.854	00:14.752	139,54 km/h	00:18.420	00:42.746	01:21.367		98,00 km/h
		Lauf 2:	00:02.559	00:02.845	00:14.640	137,50 km/h	00:17.998	00:40.052	01:18.094		102,11 km/h
		Lauf 3:	00:02.506	00:02.682	00:14.352	148,00 km/h	*	*	01:15.416		105,73 km/h
16	385	TINELLA Domenico		Peugeot 106 s16							
		Lauf 1:	00:02.517	00:02.876	00:15.375	139,10 km/h	00:17.653	00:40.813	01:19.234		100,64 km/h
		Lauf 2:	00:02.455	00:02.709	00:14.968	140,59 km/h	00:16.884	00:39.172	01:16.188		104,66 km/h
		Lauf 3:	00:02.424	00:02.758	00:15.526	137,01 km/h	*	*	01:18.226		101,94 km/h