



45. ADAC/MSR-Rhön Hauenstein-Bergrennen

16. bis 17. August 2014

Deutsche Bergmeisterschaft für Tourenwagen

Deutsche Berg-Team-Challenge

Int. Deutsche Automobil Berg-Meisterschaft für Rennsportfahrzeuge

KW Gruppe H Berg-Cup, NSU Berg Pokal

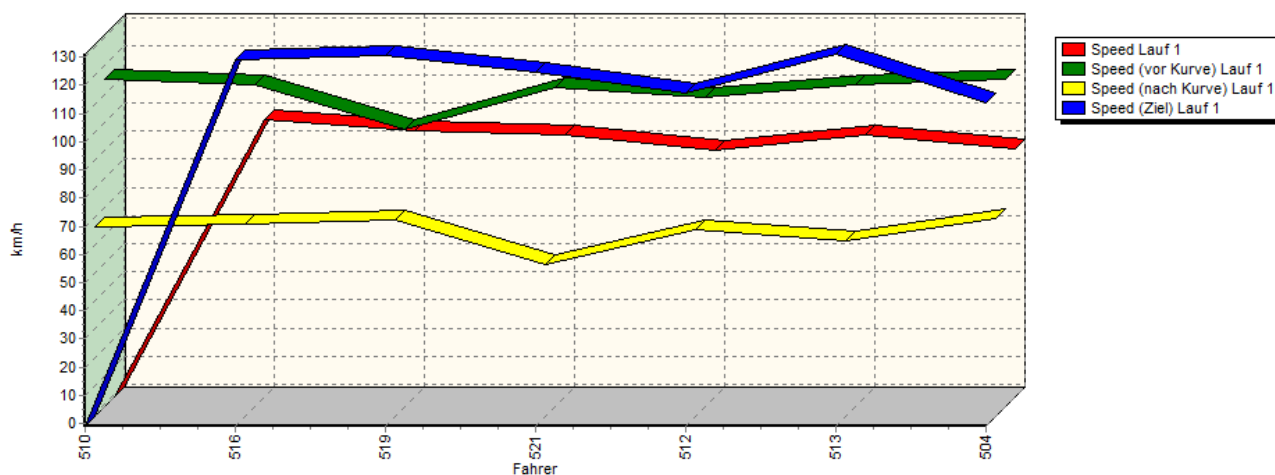
GLPberg Serie, GLP IG Histo Bergmeisterschaft

ADAC

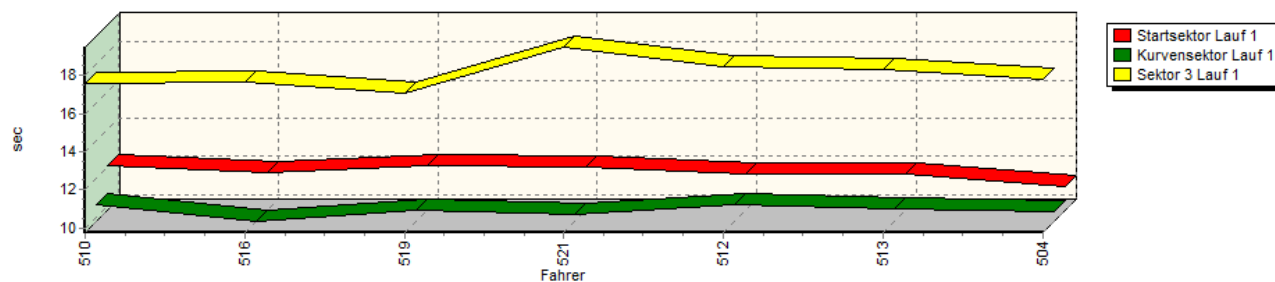
ADAC Nordbayern e.V.

Sektorzeiten & Speeds - NSU Bergpokal - Klasse 1

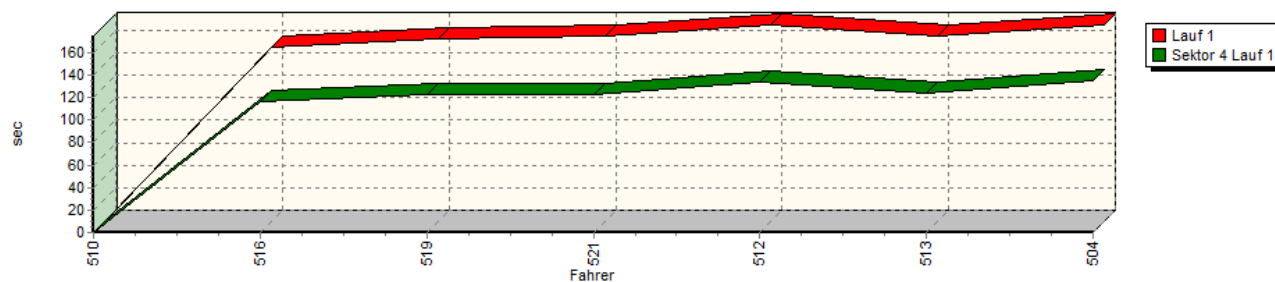
Speed-Diagramm Lauf 1



Sektor-Diagramm (Start) Lauf 1



Sektor-Diagramm (Rest) Lauf 1





45. ADAC/MSR-Rhön Hauenstein-Bergrennen

16. bis 17. August 2014

Deutsche Bergmeisterschaft für Tourenwagen

Deutsche Berg-Team-Challenge

Int. Deutsche Automobil Berg-Meisterschaft für Rennsportfahrzeuge

KW Gruppe H Berg-Cup, NSU Berg Pokal

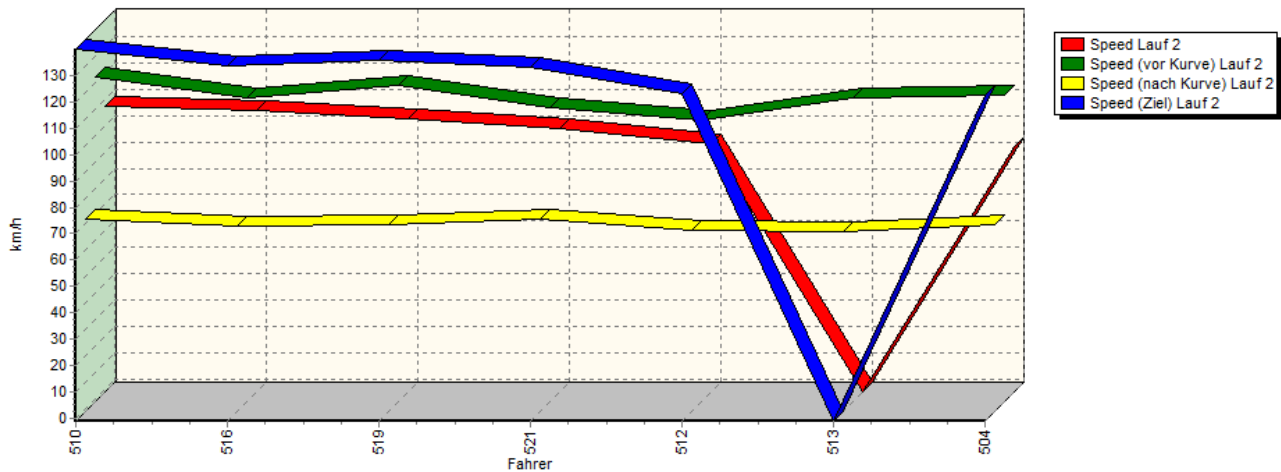
GLPberg Serie, GLP IG Histo Bergmeisterschaft



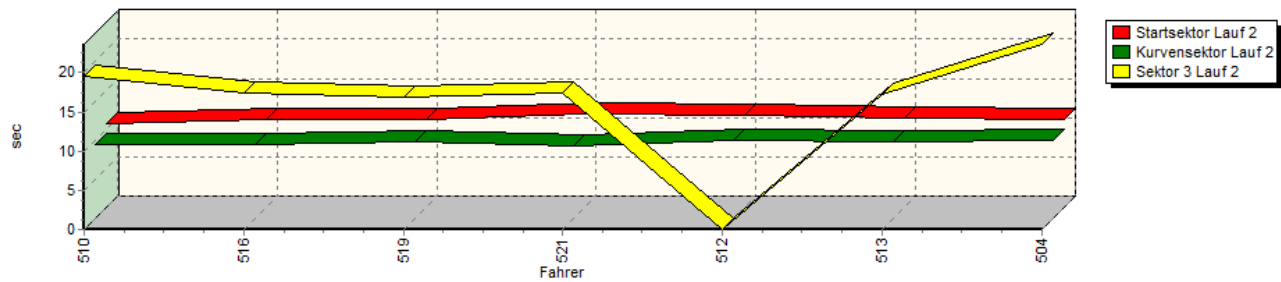
ADAC Nordbayern e.V.

Sektorzeiten & Speeds - NSU Bergpokal - Klasse 1

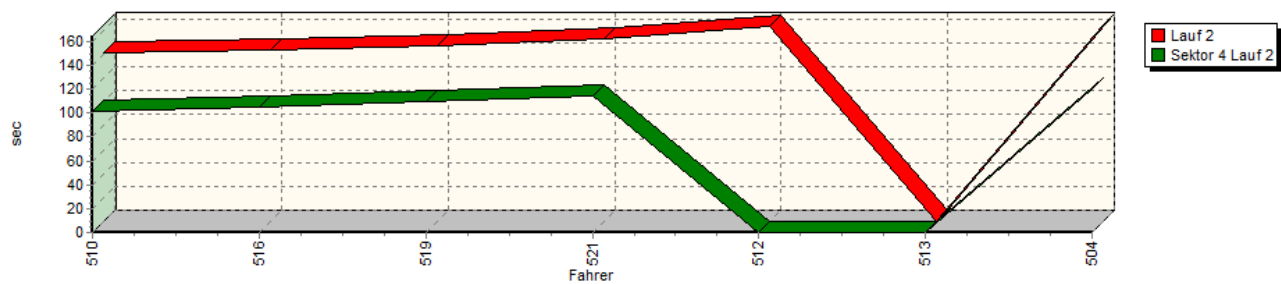
Speed-Diagramm Lauf 2



Sektor-Diagramm (Start) Lauf 2



Sektor-Diagramm (Rest) Lauf 2





45. ADAC/MSR-Rhön Hauenstein-Bergrennen

16. bis 17. August 2014

Deutsche Bergmeisterschaft für Tourenwagen

Deutsche Berg-Team-Challenge

Int. Deutsche Automobil Berg-Meisterschaft für Rennsportfahrzeuge

KW Gruppe H Berg-Cup, NSU Berg Pokal

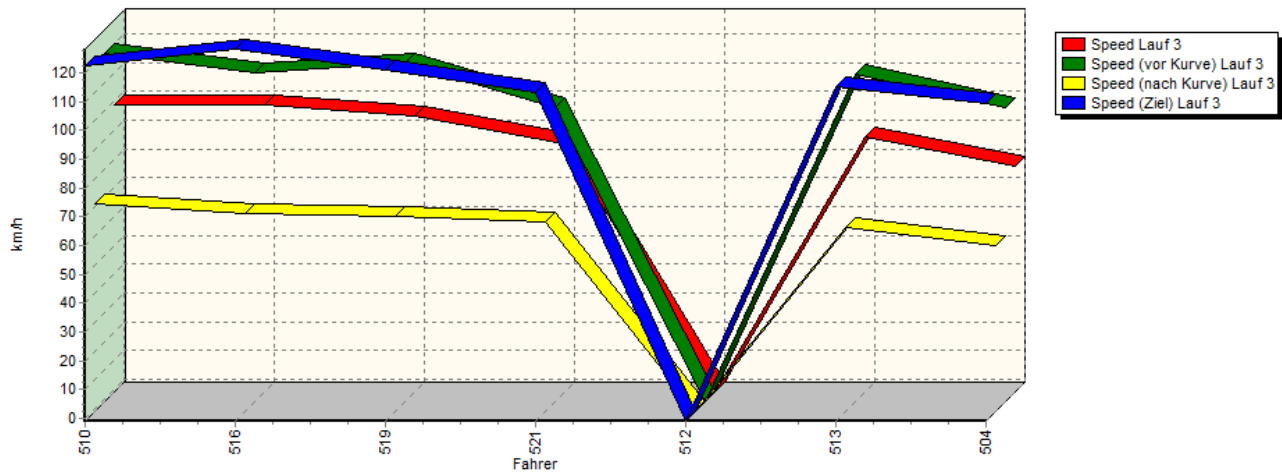
GLPberg Serie, GLP IG Histo Bergmeisterschaft



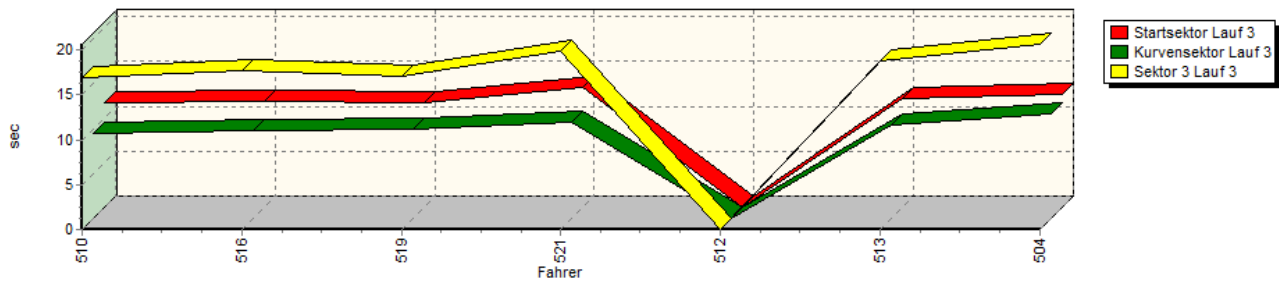
ADAC Nordbayern e.V.

Sektorzeiten & Speeds - NSU Bergpokal - Klasse 1

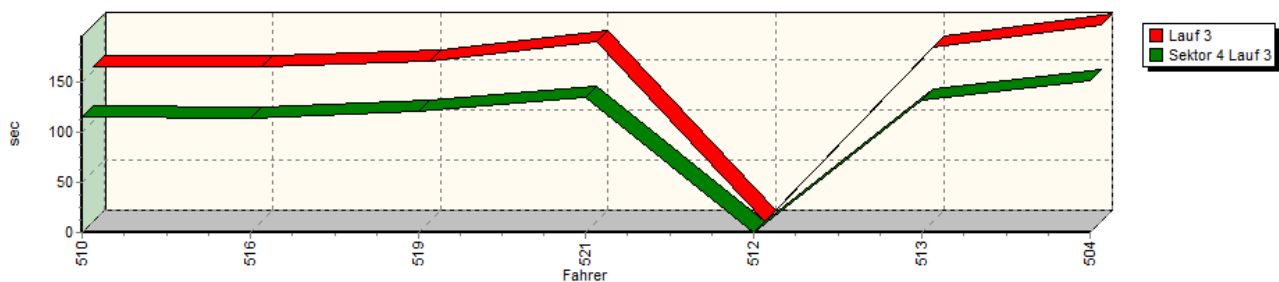
Speed-Diagramm Lauf 3



Sektor-Diagramm (Start) Lauf 3



Sektor-Diagramm (Rest) Lauf 3



Rg.	Nr.	Startsek.	Speed vor Kurve	90°-Kurve	Speed n. K.	Sektor 3	Sektor 4	Speed Ziel	Laufzeit	Speed (Lauf)
1	510	HOFMANN Steffen		NSU TT						
		Lauf 1:	12.080	115,11 km/h	10.620	66,37 km/h	17.535	*	* km/h	A
		Lauf 2:	10.707	121,79 km/h	09.473	71,98 km/h	19.484	01:41.613	139,90 km/h	02:21.277
		Lauf 3:	11.570	119,82 km/h	09.521	71,16 km/h	16.961	01:55.210	122,59 km/h	02:33.262



45. ADAC/MSR-Rhön Hauenstein-Bergrennen

16. bis 17. August 2014

Deutsche Bergmeisterschaft für Tourenwagen

Deutsche Berg-Team-Challenge

Int. Deutsche Automobil Berg-Meisterschaft für Rennsportfahrzeuge

KW Gruppe H Berg-Cup, NSU Berg Pokal

GLPberg Serie, GLP IG Histo Bergmeisterschaft



ADAC Nordbayern e.V.

Sektorzeiten & Speeds - NSU Bergpokal - Klasse 1

Rg.	Nr.		Startsek.	Speed vor Kurve	90°-Kurve	Speed n. K.	Sektor 3	Sektor 4	Speed Ziel	Laufzeit	Speed (Lauf)
2	516	HÖBER Jörg	NSU TT								
		Lauf 1:	11.760	113,22 km/h	09.770	67,13 km/h	17.616	01:56.086	129,12 km/h	02:35.232	97,40 km/h
		Lauf 2:	11.174	114,15 km/h	09.425	69,26 km/h	17.405	01:45.477	133,39 km/h	02:23.481	105,38 km/h
		Lauf 3:	11.747	113,07 km/h	09.815	67,60 km/h	17.731	01:53.997	128,21 km/h	02:33.290	98,64 km/h
3	519	DAVIDOVIC Jörg	NSU TT								
		Lauf 1:	12.069	97,56 km/h	10.374	68,89 km/h	17.072	02:02.292	130,68 km/h	02:41.807	93,44 km/h
		Lauf 2:	11.159	118,61 km/h	09.679	69,49 km/h	16.867	01:49.695	135,56 km/h	02:27.400	102,58 km/h
		Lauf 3:	11.658	116,52 km/h	10.002	66,59 km/h	17.140	02:00.741	120,89 km/h	02:39.541	94,77 km/h
4	521	VOIGT Walter	NSU TT								
		Lauf 1:	12.041	112,14 km/h	10.166	52,77 km/h	19.467	02:02.669	124,94 km/h	02:44.343	92,00 km/h
		Lauf 2:	11.886	110,42 km/h	09.267	71,90 km/h	17.405	01:54.742	133,03 km/h	02:33.300	98,63 km/h
		Lauf 3:	13.276	100,97 km/h	10.635	64,60 km/h	19.928	02:14.248	113,19 km/h	02:58.087	84,90 km/h
5	512	NEUNER Bernhard	NSU TT								
		Lauf 1:	11.653	108,93 km/h	10.611	65,53 km/h	18.448	02:13.722	117,27 km/h	02:54.434	86,68 km/h
		Lauf 2:	11.728	105,80 km/h	09.949	67,76 km/h	00.000	*	123,16 km/h	02:42.947	92,79 km/h
		Lauf 3:	00.000	* km/h	00.000	* km/h	00.000	*	* km/h	*	* km/h
6	513	SCHWALBE Wolfgang	NSU TT								
		Lauf 1:	11.688	113,19 km/h	10.452	61,28 km/h	18.312	02:03.981	131,13 km/h	02:44.433	91,95 km/h
		Lauf 2:	11.416	114,17 km/h	09.793	67,12 km/h	17.246	*	* km/h	A	* km/h
		Lauf 3:	12.138	112,68 km/h	10.382	62,66 km/h	18.789	02:11.315	115,02 km/h	02:52.624	87,59 km/h
7	504	SZOTT Roman	NSU TT								
		Lauf 1:	11.018	115,47 km/h	10.263	69,05 km/h	17.825	02:14.907	113,65 km/h	02:54.013	86,89 km/h
		Lauf 2:	11.113	115,07 km/h	09.907	69,51 km/h	23.614	01:59.924	122,67 km/h	02:44.558	91,88 km/h
		Lauf 3:	12.580	101,26 km/h	11.695	56,40 km/h	20.645	02:30.490	109,42 km/h	03:15.410	77,38 km/h