



45. ADAC/MSR-Rhön Hauenstein-Bergrennen

16. bis 17. August 2014

Deutsche Bergmeisterschaft für Tourenwagen

Deutsche Berg-Team-Challenge

Int. Deutsche Automobil Berg-Meisterschaft für Rennsportfahrzeuge

KW Gruppe H Berg-Cup, NSU Berg Pokal

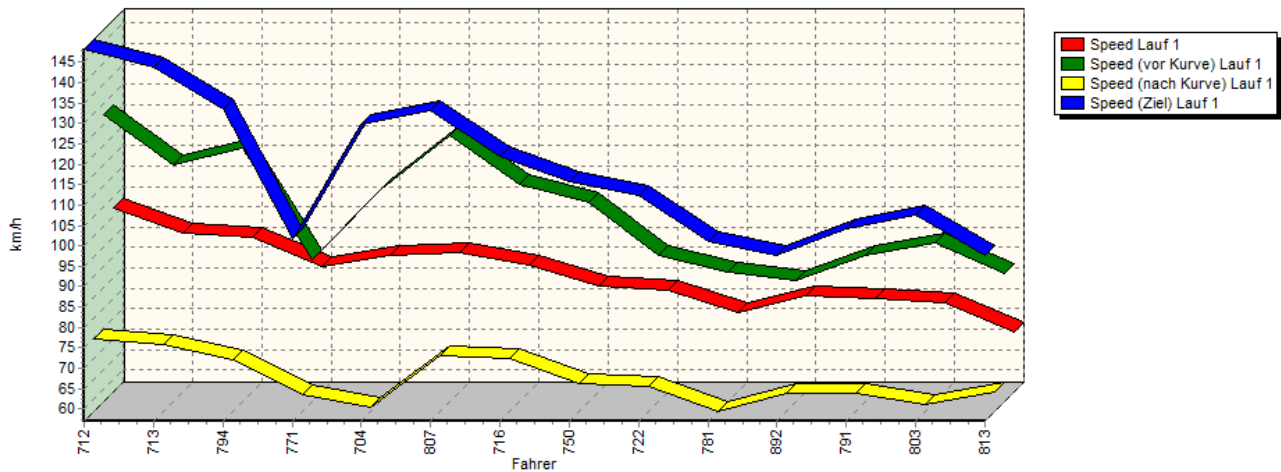
GLPberg Serie, GLP IG Histo Bergmeisterschaft



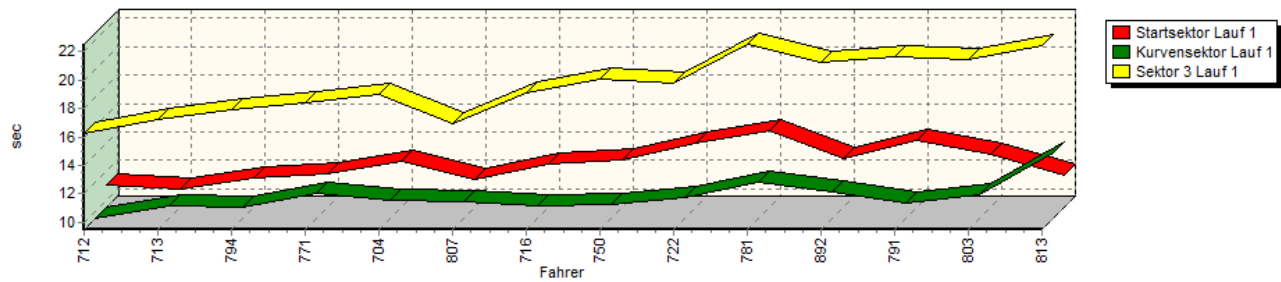
ADAC Nordbayern e.V.

Sektorzeiten & Speeds - Gleichmäßigkeitsprüfung GLPberg-Meisterschaft - Klasse 38

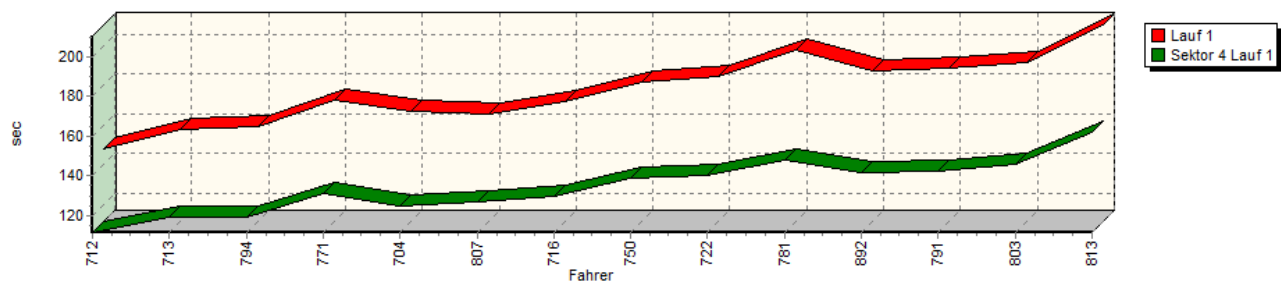
Speed-Diagramm Lauf 1



Sektor-Diagramm (Start) Lauf 1



Sektor-Diagramm (Rest) Lauf 1





45. ADAC/MSR-Rhön Hauenstein-Bergrennen

16. bis 17. August 2014

Deutsche Bergmeisterschaft für Tourenwagen

Deutsche Berg-Team-Challenge

Int. Deutsche Automobil Berg-Meisterschaft für Rennsportfahrzeuge

KW Gruppe H Berg-Cup, NSU Berg Pokal

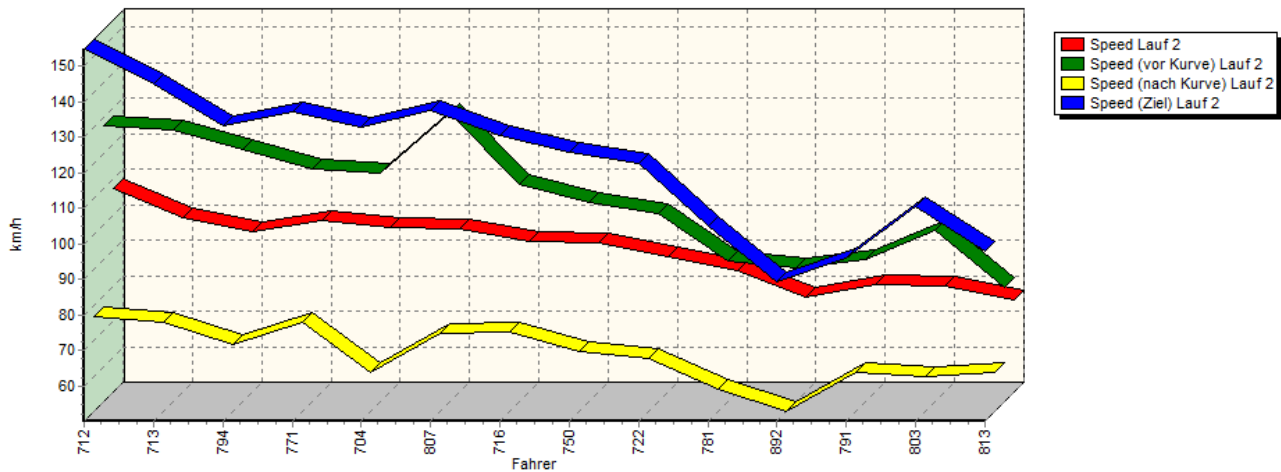
GLPberg Serie, GLP IG Histo Bergmeisterschaft



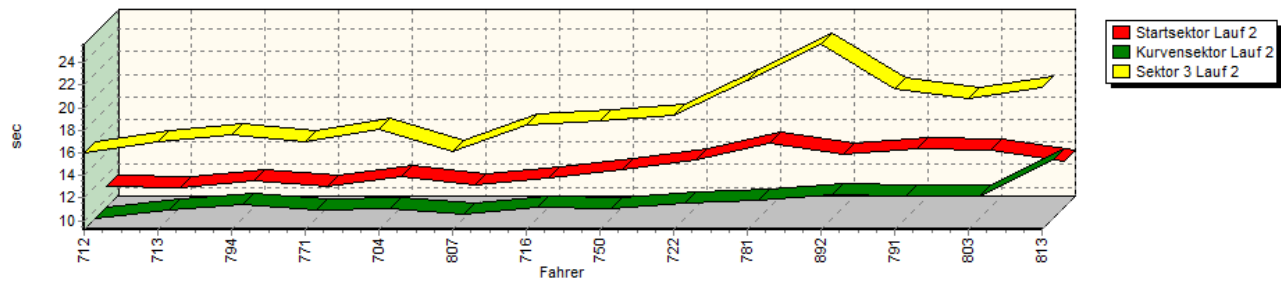
ADAC Nordbayern e.V.

Sektorzeiten & Speeds - Gleichmäßigkeitsprüfung GLPberg-Meisterschaft - Klasse 38

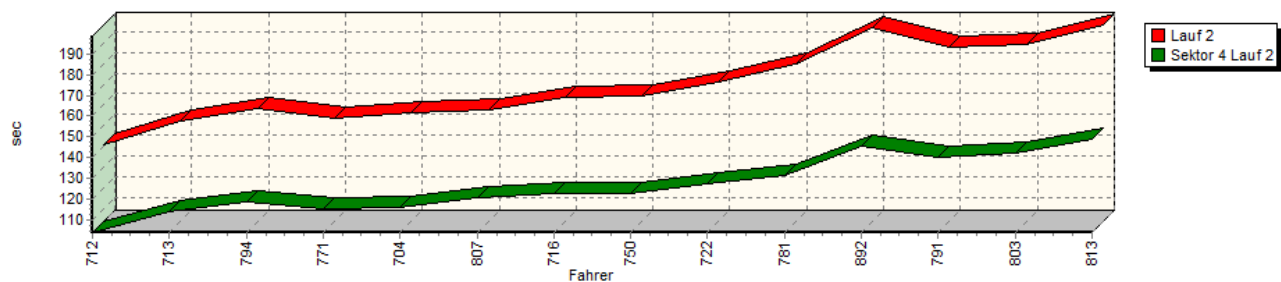
Speed-Diagramm Lauf 2



Sektor-Diagramm (Start) Lauf 2



Sektor-Diagramm (Rest) Lauf 2





45. ADAC/MSR-Rhön Hauenstein-Bergrennen

16. bis 17. August 2014


Deutsche Bergmeisterschaft für Tourenwagen

Deutsche Berg-Team-Challenge

Int. Deutsche Automobil Berg-Meisterschaft für Rennsportfahrzeuge

KW Gruppe H Berg-Cup, NSU Berg Pokal

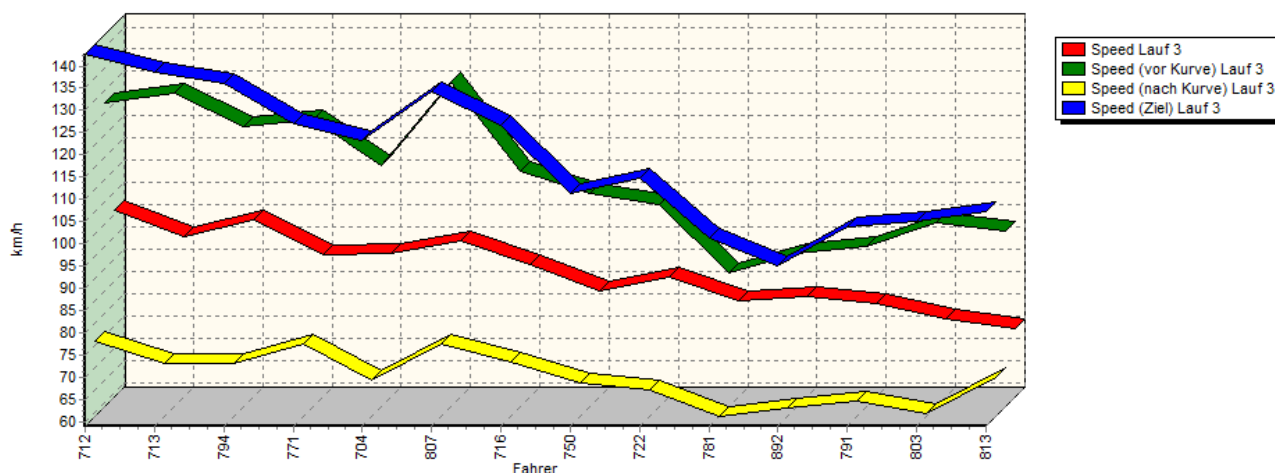
GLPberg Serie, GLP IG Histo Bergmeisterschaft



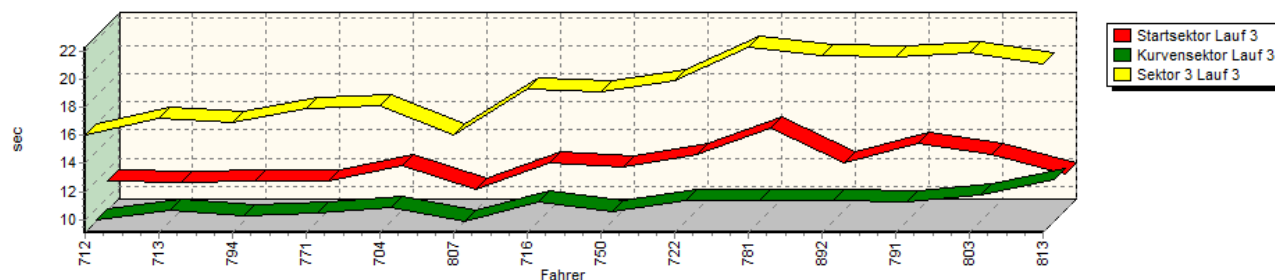
ADAC Nordbayern e.V.

Sektorzeiten & Speeds - Gleichmäßigkeitsprüfung GLPberg-Meisterschaft - Klasse 38

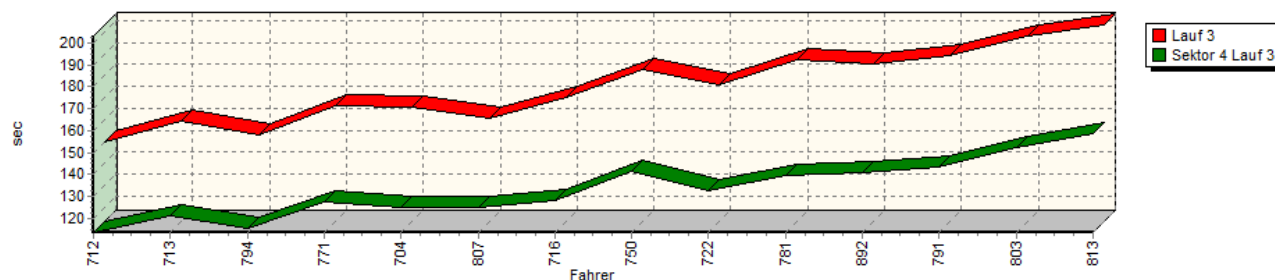
Speed-Diagramm Lauf 3



Sektor-Diagramm (Start) Lauf 3



Sektor-Diagramm (Rest) Lauf 3



Rg.	Nr.	Startsek.	Speed vor Kurve	90°-Kurve	Speed n. K.	Sektor 3	Sektor 4	Speed Ziel	Laufzeit	Speed (Lauf)	
1	712	PLEIER Alexander		Opel Kadett C							
		Lauf 1:	11.092	127,34 km/h	09.506	74,84 km/h	16.232	01:51.485	148,18 km/h	02:28.315	101,94 km/h
		Lauf 2:	11.094	127,77 km/h	09.221	76,89 km/h	16.054	01:44.298	154,83 km/h	02:20.667	107,49 km/h
		Lauf 3:	11.163	127,19 km/h	09.137	75,97 km/h	16.066	01:53.481	142,67 km/h	02:29.847	100,90 km/h



45. ADAC/MSR-Rhön Hauenstein-Bergrennen

16. bis 17. August 2014

Deutsche Bergmeisterschaft für Tourenwagen

Deutsche Berg-Team-Challenge

Int. Deutsche Automobil Berg-Meisterschaft für Rennsportfahrzeuge

KW Gruppe H Berg-Cup, NSU Berg Pokal

GLPberg Serie, GLP IG Histo Bergmeisterschaft



ADAC Nordbayern e.V.

Sektorzeiten & Speeds - Gleichmäßigkeitsprüfung GLPberg-Meisterschaft - Klasse 38

Rg.	Nr.	Startsek.	Speed vor Kurve	90°-Kurve	Speed n. K.	Sektor 3	Sektor 4	Speed Ziel	Laufzeit	Speed (Lauf)	
2	713	SCHMID Thomas	BMW M3 E30								
		Lauf 1:	10.793	114,99 km/h	10.411	73,47 km/h	17.226	01:59.292	143,60 km/h	02:37.722	95,86 km/h
		Lauf 2:	10.998	126,75 km/h	09.930	75,12 km/h	16.932	01:54.323	145,05 km/h	02:32.183	99,35 km/h
		Lauf 3:	11.084	129,62 km/h	09.839	70,75 km/h	17.240	02:01.256	138,56 km/h	02:39.419	94,84 km/h
3	794	ZUFALL Erik	Opel Astra F								
		Lauf 1:	11.559	119,10 km/h	10.332	69,60 km/h	17.954	01:59.385	133,42 km/h	02:39.230	94,96 km/h
		Lauf 2:	11.516	121,19 km/h	10.454	68,90 km/h	17.668	01:58.968	133,31 km/h	02:38.606	95,33 km/h
		Lauf 3:	11.206	121,91 km/h	09.451	70,75 km/h	16.971	01:55.494	135,95 km/h	02:33.122	98,74 km/h
4	771	BOCKSTALLER Thorster	Opel Kadett C Coupé								
		Lauf 1:	11.893	91,80 km/h	11.232	61,06 km/h	18.427	02:10.967	101,90 km/h	02:52.519	87,64 km/h
		Lauf 2:	11.038	115,74 km/h	09.971	75,41 km/h	17.049	01:55.609	137,00 km/h	02:33.667	98,39 km/h
		Lauf 3:	11.115	123,50 km/h	09.672	75,25 km/h	17.928	02:07.459	126,94 km/h	02:46.174	90,99 km/h
5	704	POHLMANN Jörg	Alfa Romeo GTV 2.0								
		Lauf 1:	12.681	108,87 km/h	10.821	57,99 km/h	18.996	02:04.605	129,62 km/h	02:47.103	90,48 km/h
		Lauf 2:	11.957	114,44 km/h	10.127	61,00 km/h	18.074	01:56.375	132,90 km/h	02:36.533	96,59 km/h
		Lauf 3:	12.280	113,17 km/h	10.066	67,02 km/h	18.168	02:05.111	123,21 km/h	02:45.625	91,29 km/h
6	807	HALL Richard Alan	Lotus Seven S1								
		Lauf 1:	11.456	122,33 km/h	10.630	70,62 km/h	16.921	02:06.755	133,09 km/h	02:45.762	91,22 km/h
		Lauf 2:	11.188	131,35 km/h	09.611	72,05 km/h	16.087	02:00.798	137,52 km/h	02:37.684	95,89 km/h
		Lauf 3:	10.540	131,92 km/h	09.076	75,18 km/h	16.080	02:04.950	134,09 km/h	02:40.646	94,12 km/h
7	716	BELZ Alfred	VW Käfer 1302								
		Lauf 1:	12.519	110,13 km/h	10.357	69,89 km/h	19.082	02:09.781	121,88 km/h	02:51.739	88,04 km/h
		Lauf 2:	11.826	111,34 km/h	10.232	72,37 km/h	18.504	02:03.153	130,68 km/h	02:43.715	92,36 km/h
		Lauf 3:	12.459	111,79 km/h	10.447	71,06 km/h	19.299	02:07.962	126,78 km/h	02:50.167	88,85 km/h
8	750	LEWITZKI Stephan	Ford Anglia								
		Lauf 1:	12.817	105,83 km/h	10.526	63,86 km/h	20.086	02:18.606	115,73 km/h	03:02.035	83,06 km/h
		Lauf 2:	12.492	106,04 km/h	10.065	66,89 km/h	18.871	02:02.898	125,68 km/h	02:44.326	92,01 km/h
		Lauf 3:	12.156	106,78 km/h	09.760	66,33 km/h	19.127	02:21.520	111,45 km/h	03:02.563	82,82 km/h
9	722	VON FRAGSTEIN Oliver	Ford Escort								
		Lauf 1:	14.033	92,83 km/h	10.994	63,21 km/h	19.749	02:20.063	112,31 km/h	03:04.839	81,80 km/h
		Lauf 2:	13.416	102,97 km/h	10.635	65,00 km/h	19.315	02:07.706	122,55 km/h	02:51.072	88,38 km/h
		Lauf 3:	13.069	104,48 km/h	10.586	64,88 km/h	19.939	02:12.315	114,61 km/h	02:55.909	85,95 km/h
10	781	PAWLICZEK Rainer	VW Wolff Polo II								
		Lauf 1:	14.921	88,96 km/h	12.018	57,05 km/h	22.496	02:28.189	101,11 km/h	03:17.624	76,51 km/h
		Lauf 2:	14.851	89,70 km/h	10.791	56,61 km/h	22.364	02:11.667	104,90 km/h	02:59.673	84,15 km/h
		Lauf 3:	14.917	89,18 km/h	10.590	58,91 km/h	22.295	02:19.558	101,27 km/h	03:07.360	80,70 km/h
11	892	HILGER Franz	Chevron B38 Toyota								
		Lauf 1:	12.932	86,78 km/h	11.367	61,38 km/h	21.268	02:21.620	97,65 km/h	03:07.187	80,77 km/h
		Lauf 2:	13.874	87,76 km/h	11.284	50,19 km/h	25.622	02:25.956	89,23 km/h	03:16.736	76,85 km/h
		Lauf 3:	12.422	93,30 km/h	10.570	60,91 km/h	21.717	02:20.685	95,13 km/h	03:05.394	81,56 km/h
12	791	MARKERT Jasmin	VW Polo II								
		Lauf 1:	14.208	92,91 km/h	10.594	61,43 km/h	21.602	02:22.426	104,06 km/h	03:08.830	80,07 km/h
		Lauf 2:	14.435	90,29 km/h	11.227	61,29 km/h	21.695	02:20.558	95,91 km/h	03:07.915	80,46 km/h
		Lauf 3:	13.864	94,91 km/h	10.471	62,32 km/h	21.569	02:23.134	103,90 km/h	03:09.038	79,98 km/h
13	803	MEUSER Jutta	MG Midget MK3								
		Lauf 1:	13.181	95,81 km/h	11.172	58,65 km/h	21.423	02:25.562	107,70 km/h	03:11.338	79,02 km/h
		Lauf 2:	14.229	98,45 km/h	11.166	59,89 km/h	20.833	02:22.498	110,49 km/h	03:08.726	80,12 km/h
		Lauf 3:	13.017	100,44 km/h	10.950	59,48 km/h	21.890	02:32.108	105,15 km/h	03:17.965	76,38 km/h



45. ADAC/MS-C-Rhön Hauenstein-Bergrennen

16. bis 17. August 2014


Deutsche Bergmeisterschaft für Tourenwagen

Deutsche Berg-Team-Challenge

Int. Deutsche Automobil Berg-Meisterschaft für Rennsportfahrzeuge

KW Gruppe H Berg-Cup, NSU Berg Pokal

GLPberg Serie, GLP IG Histo Bergmeisterschaft



ADAC Nordbayern e.V.

Sektorzeiten & Speeds - Gleichmäßigkeitsprüfung GLPberg-Meisterschaft - Klasse 38

Rg.	Nr.	Startsek.	Speed vor Kurve	90°-Kurve	Speed n. K.	Sektor 3	Sektor 4	Speed Ziel	Laufzeit	Speed (Lauf)	
14	813	MEUB Karl-Heinz	Cooper F3								
		Lauf 1:	11.762	88,38 km/h	14.099	61,86 km/h	22.383	02:42.269	97,60 km/h	03:30.513	71,82 km/h
		Lauf 2:	13.230	82,16 km/h	14.438	61,34 km/h	21.804	02:28.878	98,02 km/h	03:18.350	76,23 km/h
		Lauf 3:	11.641	98,41 km/h	12.018	67,76 km/h	21.059	02:38.452	107,23 km/h	03:23.170	74,42 km/h