



# 45. ADAC/MSR-Rhön Hauenstein-Bergrennen

16. bis 17. August 2014

Deutsche Bergmeisterschaft für Tourenwagen

Deutsche Berg-Team-Challenge

Int. Deutsche Automobil Berg-Meisterschaft für Rennsportfahrzeuge

KW Gruppe H Berg-Cup, NSU Berg Pokal

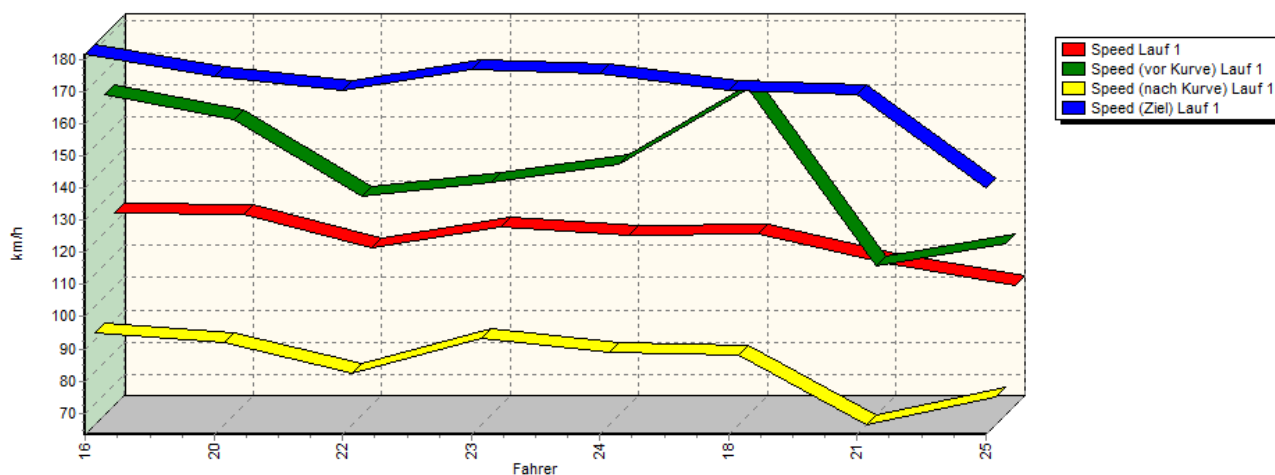
GLPberg Serie, GLP IG Histo Bergmeisterschaft



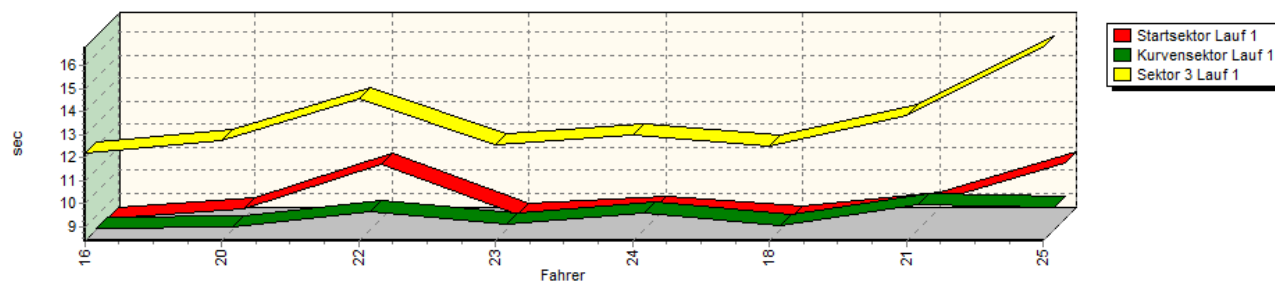
ADAC Nordbayern e.V.

## Sektorzeiten & Speeds - Gruppe E2-SS/D/hist. Formel

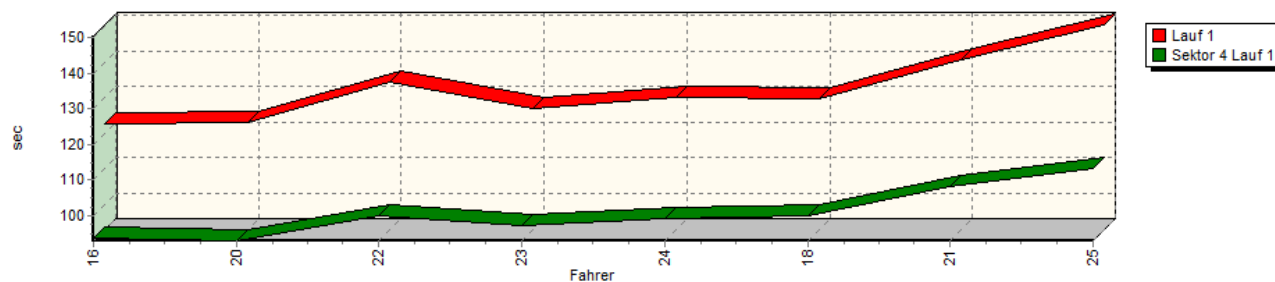
Speed-Diagramm Lauf 1



Sektor-Diagramm (Start) Lauf 1



Sektor-Diagramm (Rest) Lauf 1





# 45. ADAC/MSR-Rhön Hauenstein-Bergrennen

16. bis 17. August 2014

Deutsche Bergmeisterschaft für Tourenwagen

Deutsche Berg-Team-Challenge

Int. Deutsche Automobil Berg-Meisterschaft für Rennsportfahrzeuge

KW Gruppe H Berg-Cup, NSU Berg Pokal

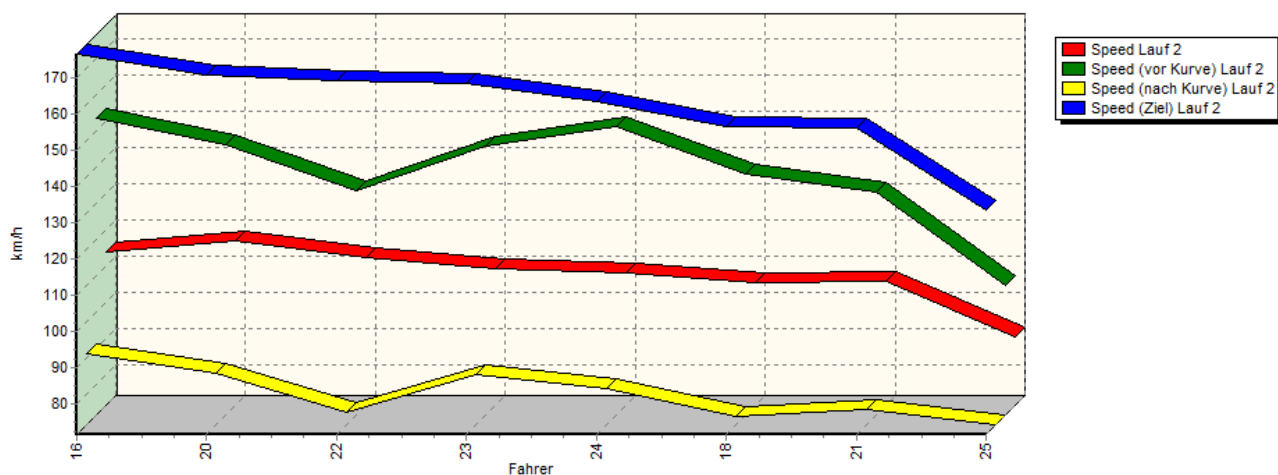
GLPberg Serie, GLP IG Histo Bergmeisterschaft

# ADAC

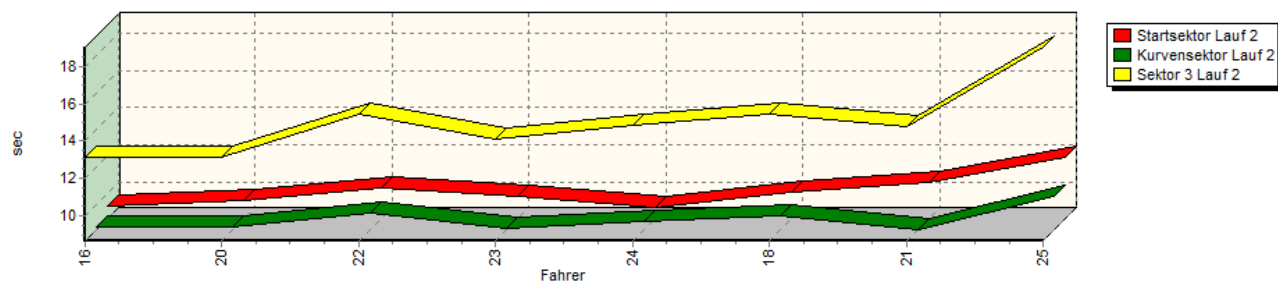
ADAC Nordbayern e.V.

## Sektorzeiten & Speeds - Gruppe E2-SS/D/hist. Formel

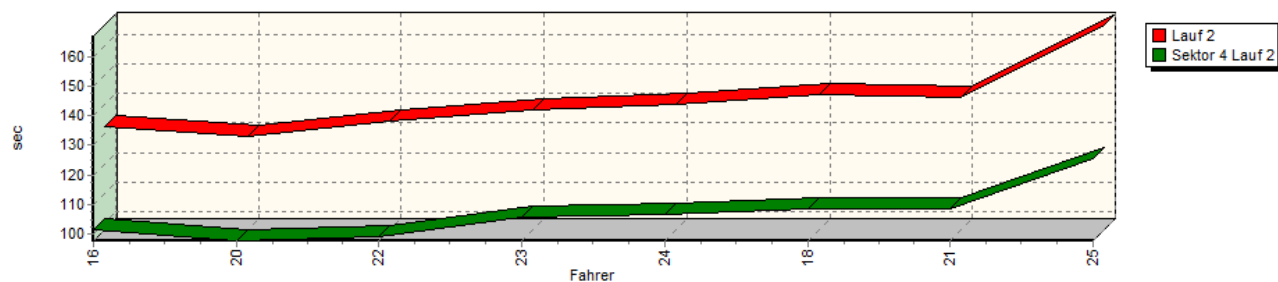
Speed-Diagramm Lauf 2



Sektor-Diagramm (Start) Lauf 2



Sektor-Diagramm (Rest) Lauf 2





# 45. ADAC/MSR-Rhön Hauenstein-Bergrennen

16. bis 17. August 2014

Deutsche Bergmeisterschaft für Tourenwagen

Deutsche Berg-Team-Challenge

Int. Deutsche Automobil Berg-Meisterschaft für Rennsportfahrzeuge

KW Gruppe H Berg-Cup, NSU Berg Pokal

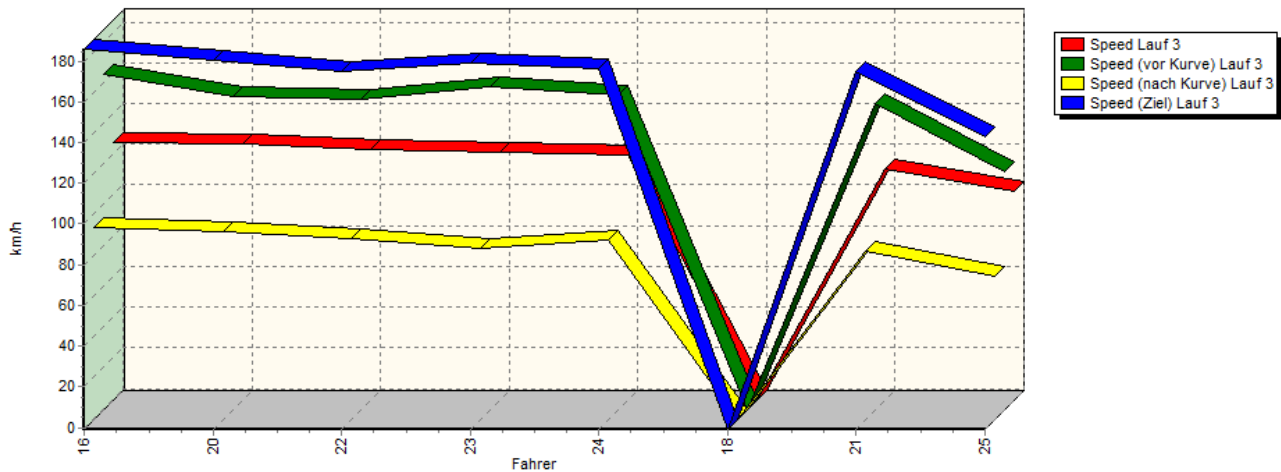
GLPberg Serie, GLP IG Histo Bergmeisterschaft



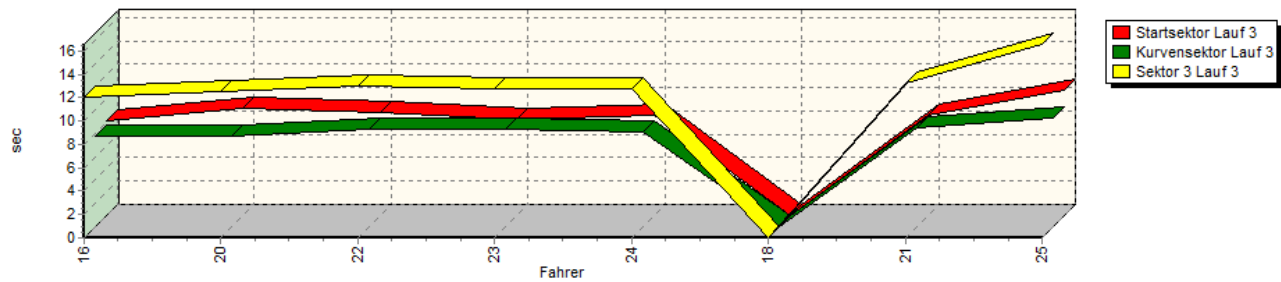
ADAC Nordbayern e.V.

## Sektorzeiten & Speeds - Gruppe E2-SS/D/hist. Formel

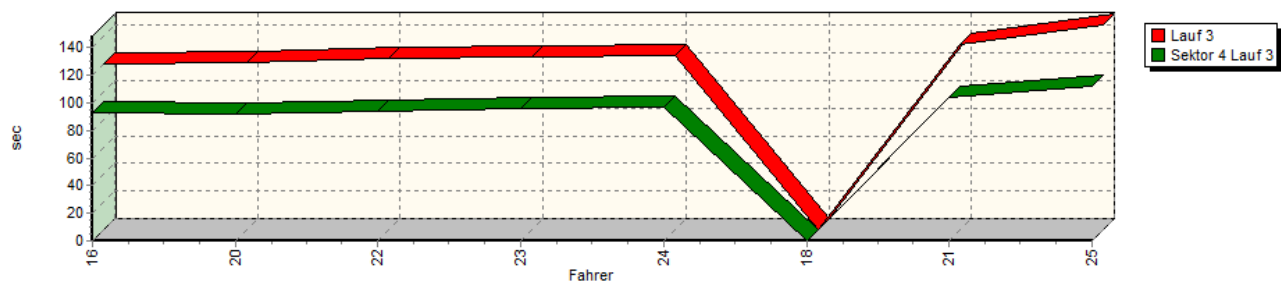
Speed-Diagramm Lauf 3



Sektor-Diagramm (Start) Lauf 3



Sektor-Diagramm (Rest) Lauf 3



Rg.	Nr.	Startsek.	Speed vor Kurve	90°-Kurve	Speed n. K.	Sektor 3	Sektor 4	Speed Ziel	Laufzeit	Speed (Lauf)	
1	16	<b>DEBRUYNE Frank</b>		Dallara F303 Opel Spiess							
		Lauf 1:	08.392	162,88 km/h	08.462	92,11 km/h	12.180	01:33.735	181,68 km/h	02:02.769	123,16 km/h
		Lauf 2:	09.315	153,27 km/h	08.788	91,31 km/h	13.129	01:41.485	176,50 km/h	02:12.717	113,93 km/h
		Lauf 3:	08.112	163,84 km/h	07.787	93,23 km/h	12.070	01:32.609	185,83 km/h	02:00.578	125,40 km/h



# 45. ADAC/MSR-Rhön Hauenstein-Bergrennen

16. bis 17. August 2014

Deutsche Bergmeisterschaft für Tourenwagen

Deutsche Berg-Team-Challenge

Int. Deutsche Automobil Berg-Meisterschaft für Rennsportfahrzeuge

KW Gruppe H Berg-Cup, NSU Berg Pokal

GLPberg Serie, GLP IG Histo Bergmeisterschaft



ADAC Nordbayern e.V.

## Sektorzeiten & Speeds - Gruppe E2-SS/D/hist. Formel

Rg.	Nr.	Startsek.	Speed vor Kurve	90°-Kurve	Speed n. K.	Sektor 3	Sektor 4	Speed Ziel	Laufzeit	Speed (Lauf)	
2	20	<b>MEIERS Robert</b>		Dallara F3 Toyota							
		Lauf 1:	08.828	155,14 km/h	08.538	88,77 km/h	12.759	01:32.999	174,74 km/h	02:03.124	122,80 km/h
		Lauf 2:	09.613	146,30 km/h	08.768	85,84 km/h	13.097	01:37.742	170,84 km/h	02:09.220	117,01 km/h
		Lauf 3:	09.190	152,80 km/h	07.791	91,27 km/h	12.583	01:31.549	180,28 km/h	02:01.113	124,84 km/h
3	22	<b>WOLPERT Mathieu</b>		BSR 389							
		Lauf 1:	10.747	131,35 km/h	09.175	79,45 km/h	14.585	01:39.890	170,56 km/h	02:14.397	112,50 km/h
		Lauf 2:	10.238	133,60 km/h	09.545	75,11 km/h	15.492	01:39.200	169,37 km/h	02:14.475	112,44 km/h
		Lauf 3:	08.830	151,73 km/h	08.386	87,69 km/h	13.037	01:33.753	174,75 km/h	02:04.006	121,93 km/h
4	23	<b>HERZ Sascha</b>		Formel BMW							
		Lauf 1:	08.578	135,96 km/h	08.622	90,10 km/h	12.568	01:37.324	176,75 km/h	02:07.092	118,97 km/h
		Lauf 2:	09.805	145,60 km/h	08.696	85,49 km/h	14.094	01:45.743	168,41 km/h	02:18.338	109,30 km/h
		Lauf 3:	08.223	157,62 km/h	08.304	83,12 km/h	12.729	01:36.000	179,10 km/h	02:05.256	120,71 km/h
5	24	<b>LANG Georg</b>		Tatuus Formel-Renault							
		Lauf 1:	08.848	141,51 km/h	09.110	85,85 km/h	13.020	01:39.102	175,64 km/h	02:10.080	116,24 km/h
		Lauf 2:	09.222	151,22 km/h	09.050	81,82 km/h	14.834	01:46.766	163,44 km/h	02:19.872	108,10 km/h
		Lauf 3:	08.629	153,72 km/h	08.175	87,53 km/h	12.759	01:37.094	176,49 km/h	02:06.657	119,38 km/h
6	18	<b>SEITZ Franz</b>		Reynard F3 Opel Lotus							
		Lauf 1:	08.482	164,68 km/h	08.570	85,20 km/h	12.506	01:40.175	170,51 km/h	02:09.733	116,55 km/h
		Lauf 2:	10.069	137,95 km/h	09.372	73,79 km/h	15.489	01:48.387	156,49 km/h	02:23.317	105,50 km/h
		Lauf 3:	00.000	* km/h	00.000	* km/h	00.000	*	* km/h	*	* km/h
7	21	<b>MARSCHALL Paul</b>		Reynard F3							
		Lauf 1:	09.085	109,76 km/h	09.452	63,38 km/h	13.842	01:48.171	169,27 km/h	02:20.550	107,58 km/h
		Lauf 2:	10.583	133,27 km/h	08.610	75,94 km/h	14.785	01:48.669	155,97 km/h	02:22.647	106,00 km/h
		Lauf 3:	08.587	149,57 km/h	08.527	81,83 km/h	13.221	01:44.310	175,13 km/h	02:14.645	112,30 km/h
8	25	<b>FELDMANN Hannes</b>		Formel Ford Van Diemen							
		Lauf 1:	10.804	116,69 km/h	09.343	72,13 km/h	16.807	01:53.490	139,99 km/h	02:30.444	100,50 km/h
		Lauf 2:	11.923	107,36 km/h	10.451	71,65 km/h	19.073	02:05.472	133,42 km/h	02:46.919	90,58 km/h
		Lauf 3:	10.698	116,07 km/h	09.309	69,64 km/h	16.591	01:51.974	142,89 km/h	02:28.572	101,77 km/h