



45. ADAC/MSR-Rhön Hauenstein-Bergrennen

16. bis 17. August 2014

Deutsche Bergmeisterschaft für Tourenwagen

Deutsche Berg-Team-Challenge

Int. Deutsche Automobil Berg-Meisterschaft für Rennsportfahrzeuge

KW Gruppe H Berg-Cup, NSU Berg Pokal

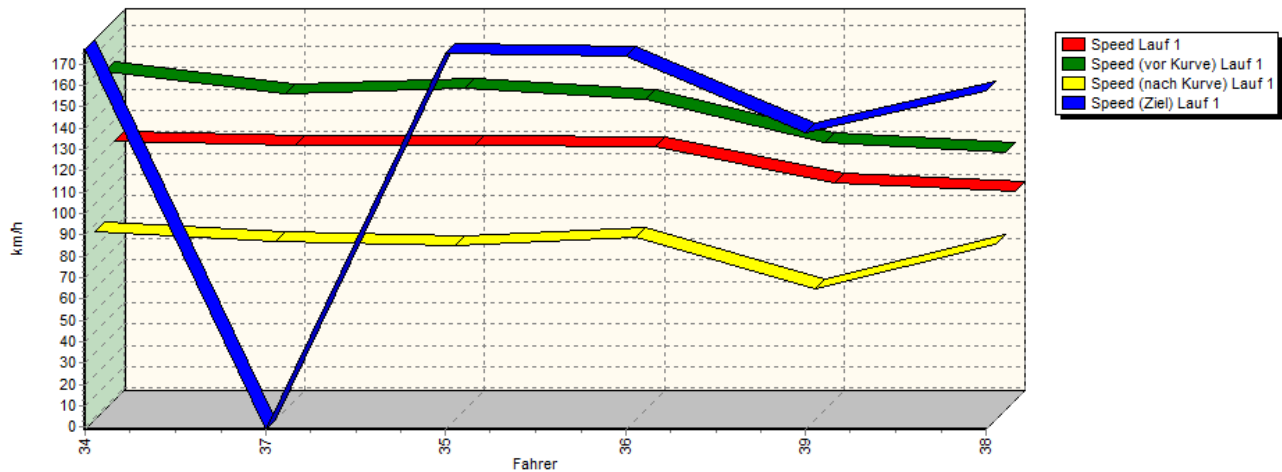
GLPberg Serie, GLP IG Histo Bergmeisterschaft



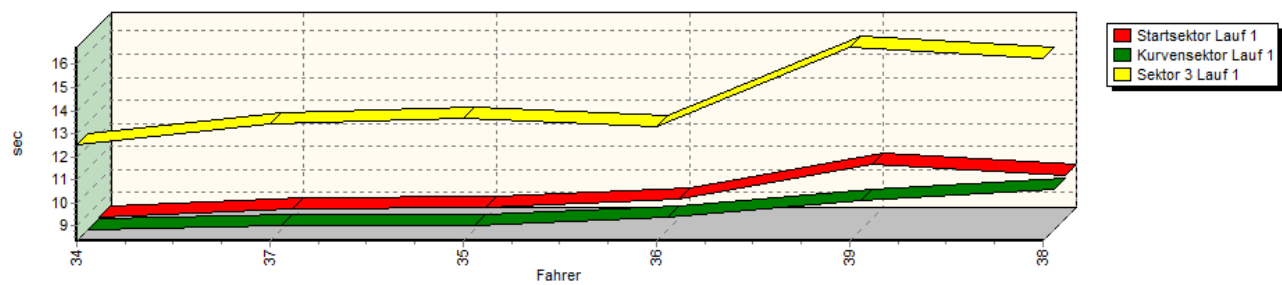
ADAC Nordbayern e.V.

Sektorzeiten & Speeds - Gruppe E2-SC

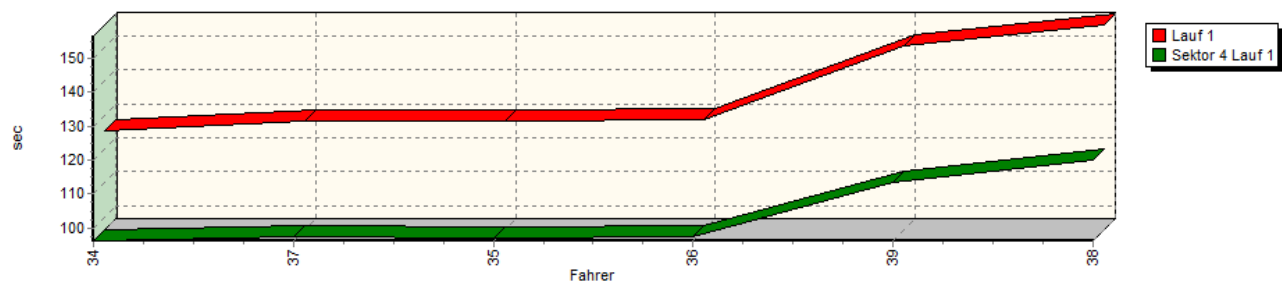
Speed-Diagramm Lauf 1



Sektor-Diagramm (Start) Lauf 1



Sektor-Diagramm (Rest) Lauf 1





45. ADAC/MSR-Rhön Hauenstein-Bergrennen

16. bis 17. August 2014


Deutsche Bergmeisterschaft für Tourenwagen

Deutsche Berg-Team-Challenge

Int. Deutsche Automobil Berg-Meisterschaft für Rennsportfahrzeuge

KW Gruppe H Berg-Cup, NSU Berg Pokal

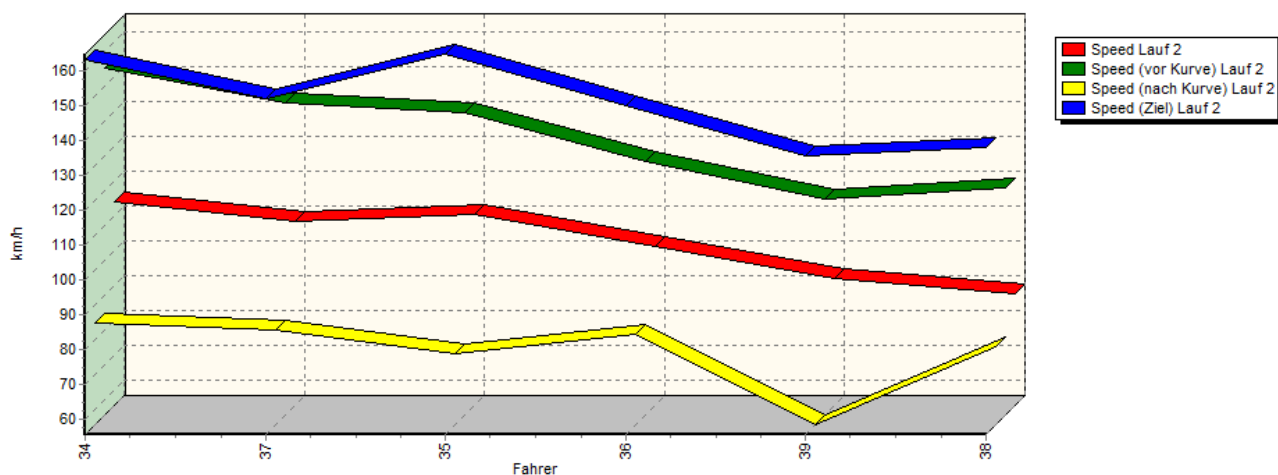
GLPberg Serie, GLP IG Histo Bergmeisterschaft



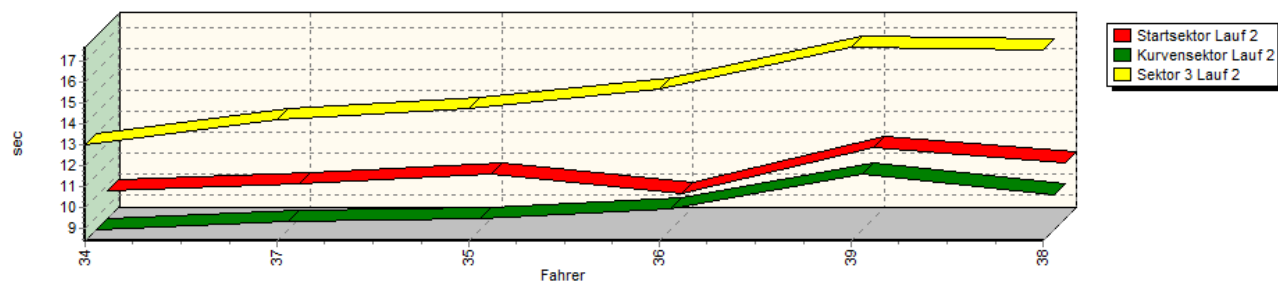
ADAC Nordbayern e.V.

Sektorzeiten & Speeds - Gruppe E2-SC

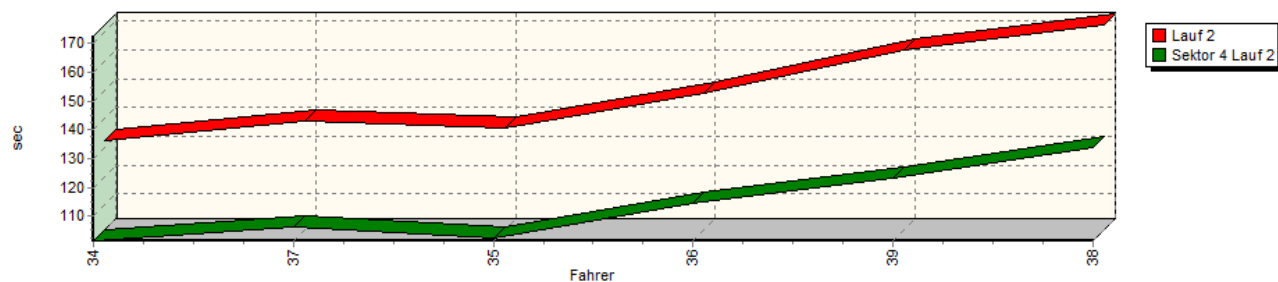
Speed-Diagramm Lauf 2



Sektor-Diagramm (Start) Lauf 2



Sektor-Diagramm (Rest) Lauf 2





45. ADAC/MSR-Rhön Hauenstein-Bergrennen

16. bis 17. August 2014


Deutsche Bergmeisterschaft für Tourenwagen

Deutsche Berg-Team-Challenge

Int. Deutsche Automobil Berg-Meisterschaft für Rennsportfahrzeuge

KW Gruppe H Berg-Cup, NSU Berg Pokal

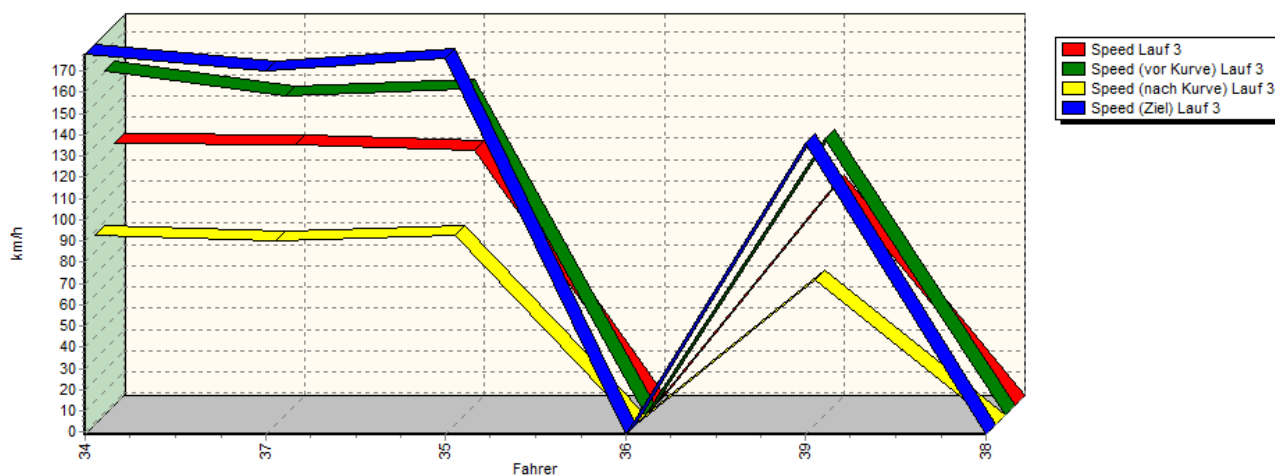
GLPberg Serie, GLP IG Histo Bergmeisterschaft



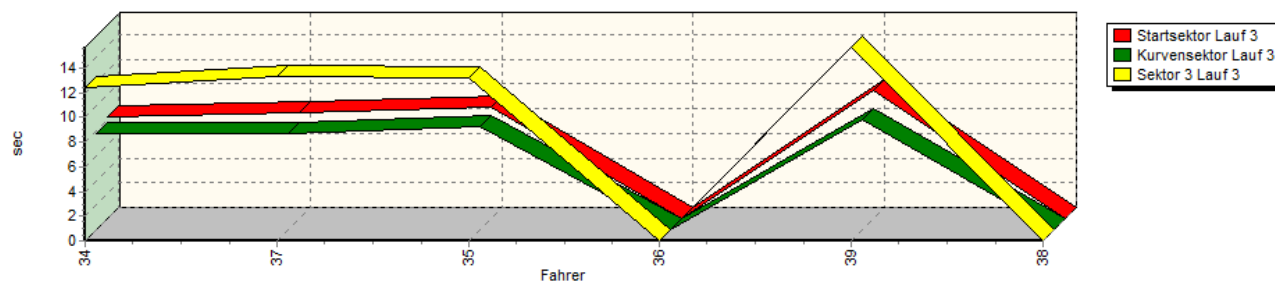
ADAC Nordbayern e.V.

Sektorzeiten & Speeds - Gruppe E2-SC

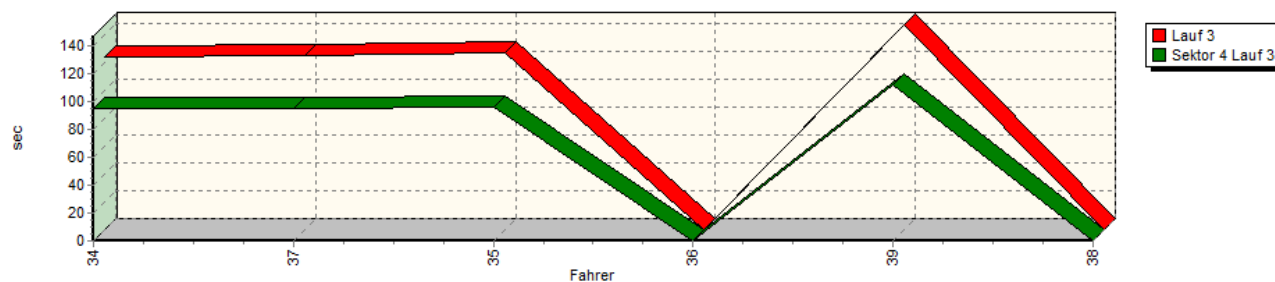
Speed-Diagramm Lauf 3



Sektor-Diagramm (Start) Lauf 3



Sektor-Diagramm (Rest) Lauf 3



Rg.	Nr.	Startsek.	Speed vor Kurve	90°-Kurve	Speed n. K.	Sektor 3	Sektor 4	Speed Ziel	Laufzeit	Speed (Lauf)	
1	34	LETMADE Bernd		Norma M20							
		Lauf 1:	08.415	157,23 km/h	08.354	86,74 km/h	12.551	01:36.157	176,86 km/h	02:05.477	120,50 km/h
		Lauf 2:	09.731	155,37 km/h	08.375	85,03 km/h	13.026	01:41.538	163,46 km/h	02:12.670	113,97 km/h
		Lauf 3:	08.241	160,78 km/h	07.764	87,87 km/h	12.458	01:35.023	177,94 km/h	02:03.486	122,44 km/h



45. ADAC/MSR-Rhön Hauenstein-Bergrennen

16. bis 17. August 2014


Deutsche Bergmeisterschaft für Tourenwagen

Deutsche Berg-Team-Challenge

Int. Deutsche Automobil Berg-Meisterschaft für Rennsportfahrzeuge

KW Gruppe H Berg-Cup, NSU Berg Pokal

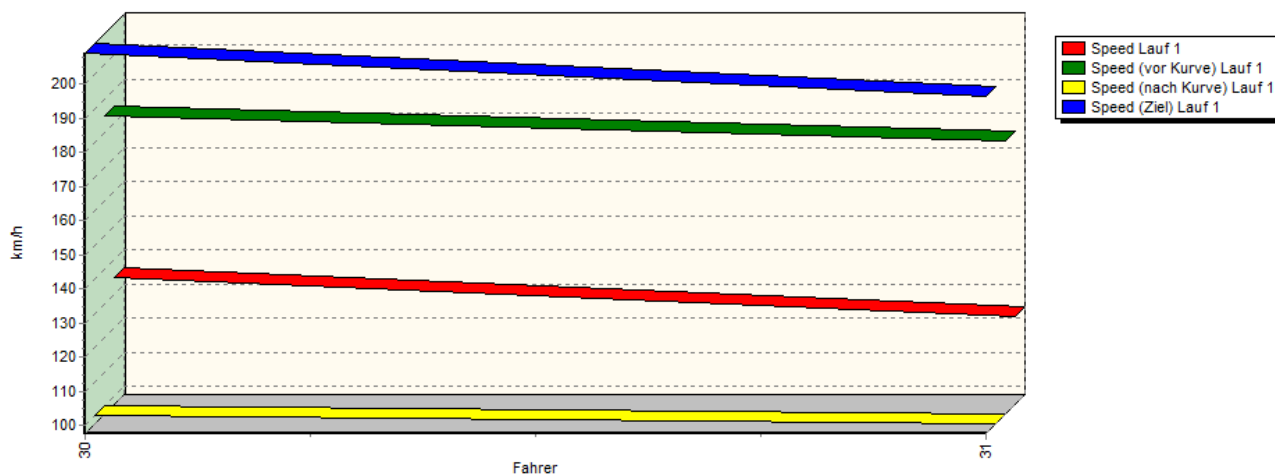
GLPberg Serie, GLP IG Histo Bergmeisterschaft



Sektorzeiten & Speeds - Gruppe E2-SC

Rg.	Nr.	Startsek.	Speed vor Kurve	90°-Kurve	Speed n. K.	Sektor 3	Sektor 4	Speed Ziel	Laufzeit	Speed (Lauf)	
2	37	WOLPERT Uwe		UWR Honda							
		Lauf 1:	08.776	146,73 km/h	08.522	82,65 km/h	13.441	01:37.236	* km/h	02:07.975	118,15 km/h
		Lauf 2:	10.064	145,25 km/h	08.766	82,91 km/h	14.223	01:46.225	152,31 km/h	02:19.278	108,56 km/h
		Lauf 3:	08.632	149,01 km/h	07.769	85,23 km/h	13.306	01:34.866	170,01 km/h	02:04.573	121,37 km/h
3	35	AMANN Peter		PRC Honda							
		Lauf 1:	08.812	149,30 km/h	08.524	80,17 km/h	13.688	01:37.078	174,81 km/h	02:08.102	118,03 km/h
		Lauf 2:	10.496	142,68 km/h	08.942	76,12 km/h	14.771	01:42.680	164,98 km/h	02:16.889	110,45 km/h
		Lauf 3:	09.005	152,42 km/h	08.326	87,95 km/h	13.220	01:36.332	176,29 km/h	02:06.883	119,16 km/h
4	36	MIETHKE Günter		Norma M20							
		Lauf 1:	09.221	144,30 km/h	08.927	84,09 km/h	13.285	01:37.186	173,41 km/h	02:08.619	117,56 km/h
		Lauf 2:	09.568	128,73 km/h	09.367	81,70 km/h	15.703	01:54.369	150,21 km/h	02:29.007	101,47 km/h
		Lauf 3:	00.000	* km/h	00.000	* km/h	00.000	*	* km/h	*	* km/h
5	39	COLLISI Stephan		Behnke Condor BMW							
		Lauf 1:	10.697	123,96 km/h	09.633	60,46 km/h	16.750	01:53.421	137,83 km/h	02:30.501	100,46 km/h
		Lauf 2:	11.766	117,85 km/h	11.045	55,68 km/h	17.701	02:03.417	135,91 km/h	02:43.929	92,24 km/h
		Lauf 3:	10.398	128,99 km/h	08.928	67,08 km/h	15.698	01:51.951	136,17 km/h	02:26.975	102,88 km/h
6	38	SIEBERT Gerhard		Osella PA 18							
		Lauf 1:	10.238	119,64 km/h	10.088	80,98 km/h	16.287	01:59.861	157,29 km/h	02:36.474	96,63 km/h
		Lauf 2:	11.037	120,77 km/h	10.067	78,26 km/h	17.537	02:13.905	137,98 km/h	02:52.546	87,63 km/h
		Lauf 3:	00.000	* km/h	00.000	* km/h	00.000	*	* km/h	*	* km/h

Speed-Diagramm Lauf 1





45. ADAC/MSR-Rhön Hauenstein-Bergrennen

16. bis 17. August 2014

Deutsche Bergmeisterschaft für Tourenwagen

Deutsche Berg-Team-Challenge

Int. Deutsche Automobil Berg-Meisterschaft für Rennsportfahrzeuge

KW Gruppe H Berg-Cup, NSU Berg Pokal

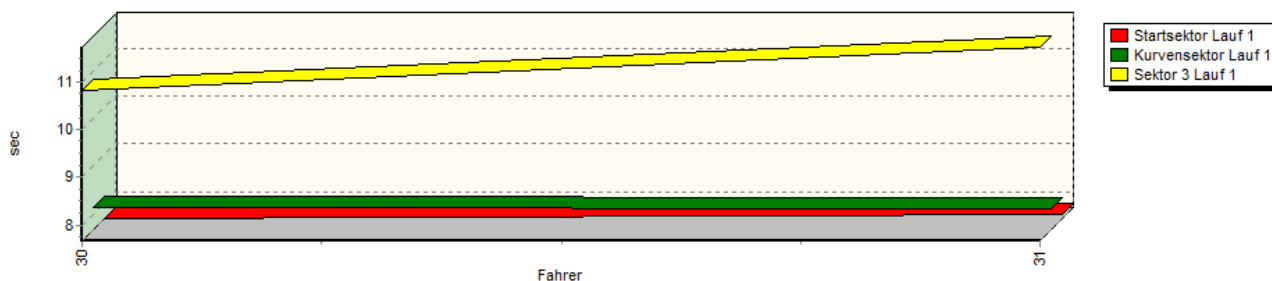
GLPberg Serie, GLP IG Histo Bergmeisterschaft

ADAC

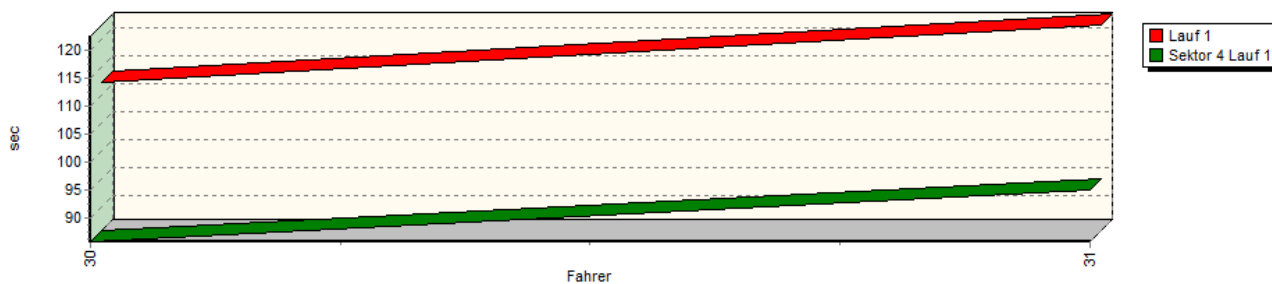
ADAC Nordbayern e.V.

Sektorzeiten & Speeds - Gruppe E2-SC

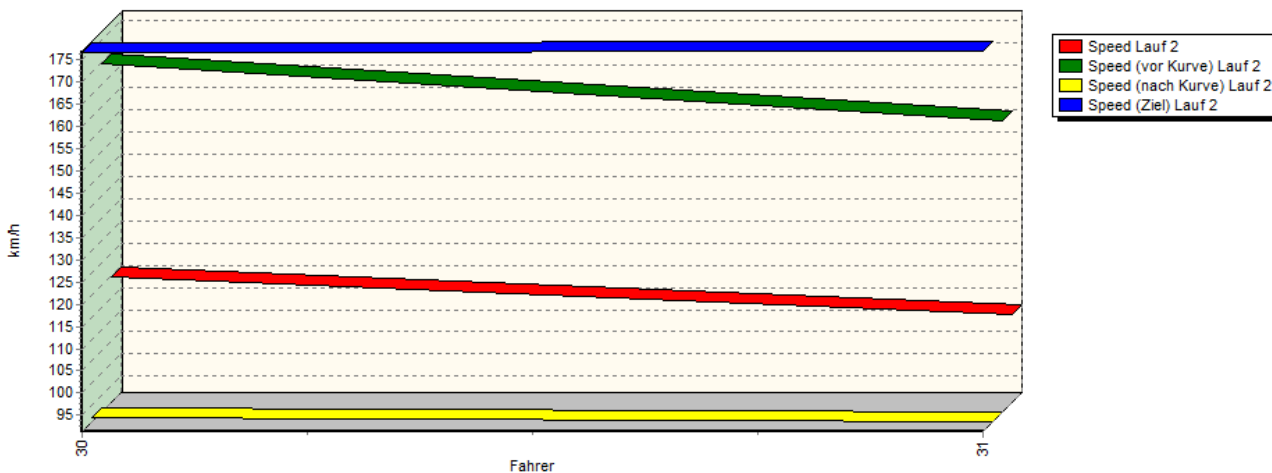
Sektor-Diagramm (Start) Lauf 1



Sektor-Diagramm (Rest) Lauf 1



Speed-Diagramm Lauf 2





45. ADAC/MSR-Rhön Hauenstein-Bergrennen

16. bis 17. August 2014

Deutsche Bergmeisterschaft für Tourenwagen

Deutsche Berg-Team-Challenge

Int. Deutsche Automobil Berg-Meisterschaft für Rennsportfahrzeuge

KW Gruppe H Berg-Cup, NSU Berg Pokal

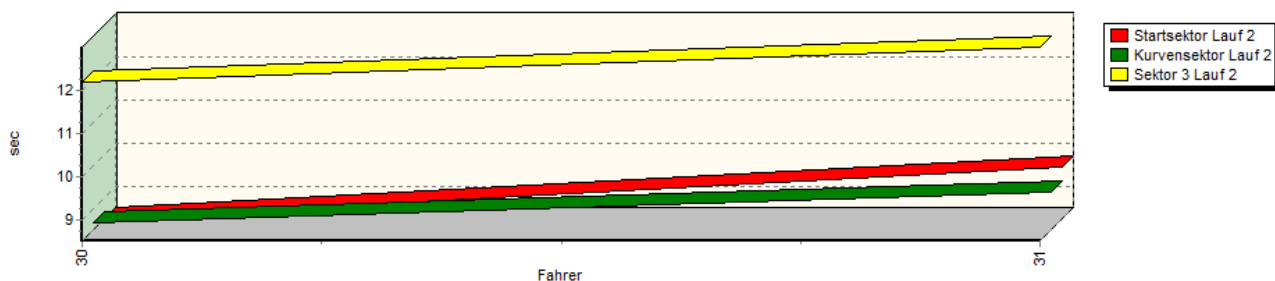
GLPberg Serie, GLP IG Histo Bergmeisterschaft

ADAC

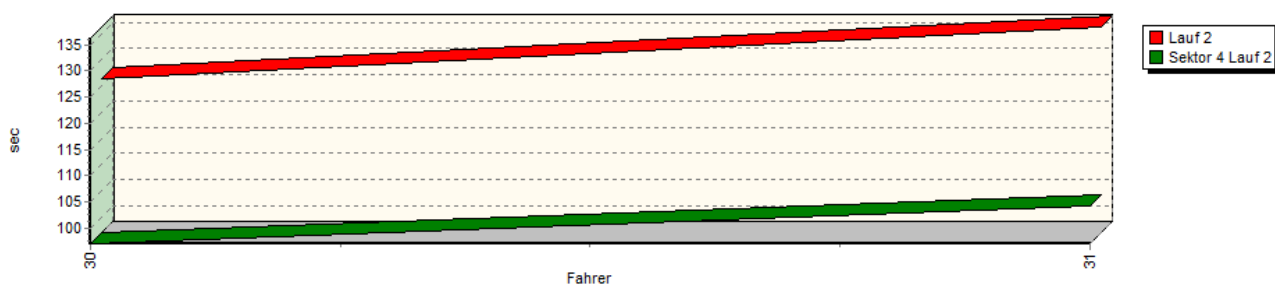
ADAC Nordbayern e.V.

Sektorzeiten & Speeds - Gruppe E2-SC

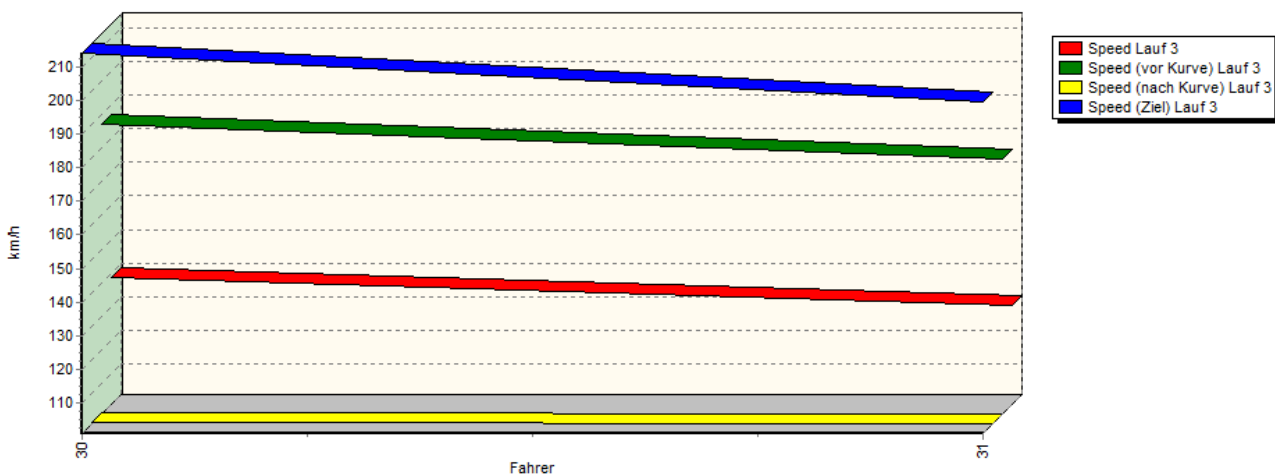
Sektor-Diagramm (Start) Lauf 2



Sektor-Diagramm (Rest) Lauf 2



Speed-Diagramm Lauf 3





45. ADAC/MSR-Rhön Hauenstein-Bergrennen

16. bis 17. August 2014


Deutsche Bergmeisterschaft für Tourenwagen

Deutsche Berg-Team-Challenge

Int. Deutsche Automobil Berg-Meisterschaft für Rennsportfahrzeuge

KW Gruppe H Berg-Cup, NSU Berg Pokal

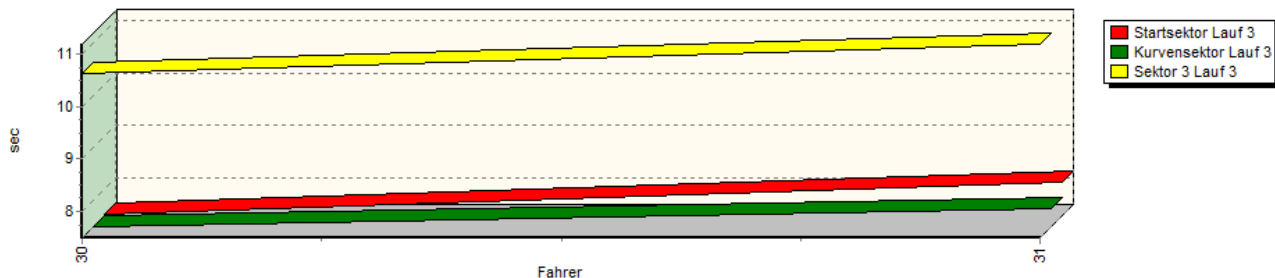
GLPberg Serie, GLP IG Histo Bergmeisterschaft



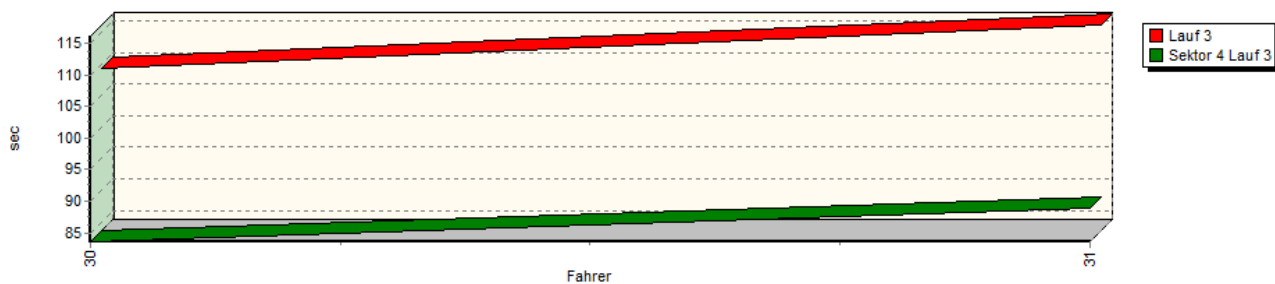
ADAC Nordbayern e.V.

Sektorzeiten & Speeds - Gruppe E2-SC

Sektor-Diagramm (Start) Lauf 3



Sektor-Diagramm (Rest) Lauf 3



Rg.	Nr.		Startsek.	Speed vor Kurve	90°-Kurve	Speed n. K.	Sektor 3	Sektor 4	Speed Ziel	Laufzeit	Speed (Lauf)
1	30	LANG Uwe	Osella PA 20 S Evo								
		Lauf 1:	07.663	184,79 km/h	08.119	100,13 km/h	10.838	01:25.622	209,03 km/h	01:52.242	134,71 km/h
		Lauf 2:	08.505	169,80 km/h	08.669	92,38 km/h	12.176	01:36.975	176,50 km/h	02:06.325	119,69 km/h
		Lauf 3:	07.509	187,20 km/h	07.481	101,41 km/h	10.638	01:23.606	214,13 km/h	01:49.234	138,42 km/h
2	31	GEBHARD Dino	Osella PA 20 S								
		Lauf 1:	07.764	177,82 km/h	08.108	97,69 km/h	11.743	01:34.928	196,25 km/h	02:02.543	123,39 km/h
		Lauf 2:	09.712	156,78 km/h	09.389	91,34 km/h	12.989	01:44.171	176,97 km/h	02:16.261	110,96 km/h
		Lauf 3:	08.113	176,82 km/h	07.823	100.82 km/h	11.199	01:28.944	199,42 km/h	01:56.079	130,26 km/h