



# 45. ADAC/MSR-Rhön Hauenstein-Bergrennen

16. bis 17. August 2014

Deutsche Bergmeisterschaft für Tourenwagen

Deutsche Berg-Team-Challenge

Int. Deutsche Automobil Berg-Meisterschaft für Rennsportfahrzeuge

KW Gruppe H Berg-Cup, NSU Berg Pokal

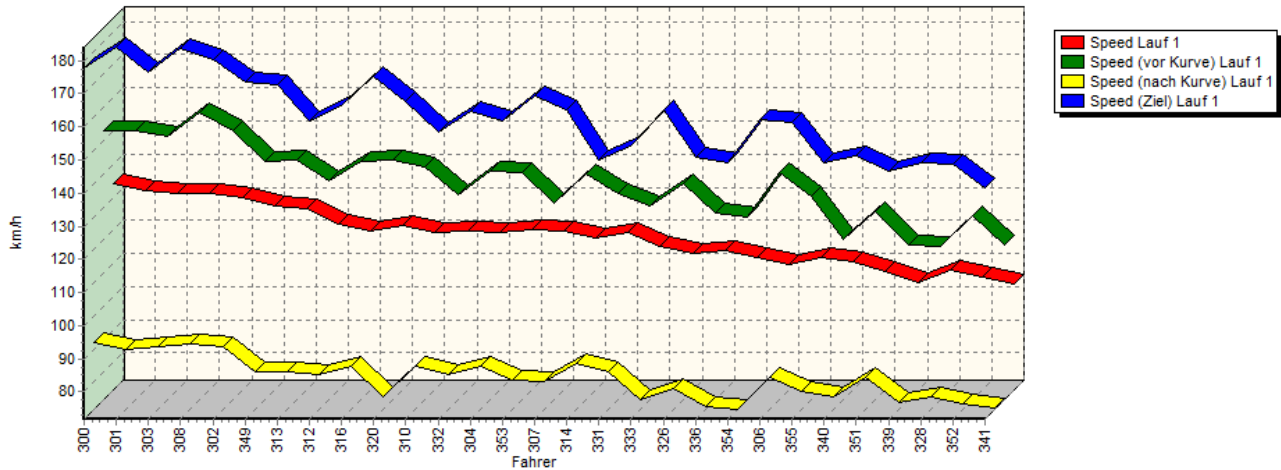
GLPberg Serie, GLP IG Histo Bergmeisterschaft



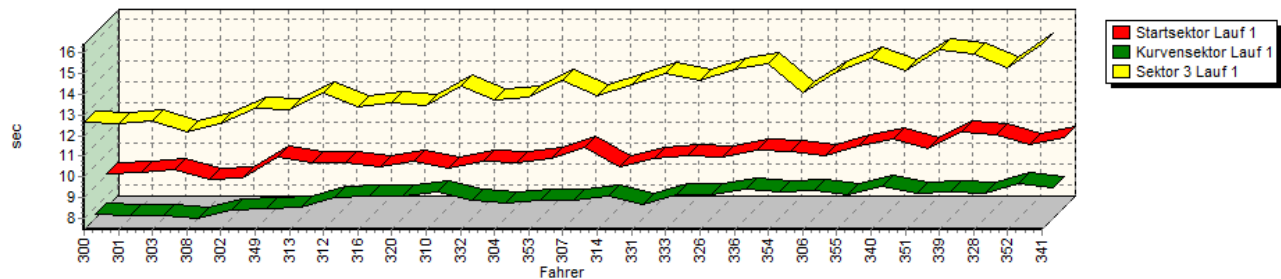
ADAC Nordbayern e.V.

## Sektorzeiten & Speeds - Gruppe E1-FIA, E1-Berg, H, CTC/CGT bis 2000 ccm - Klasse 20

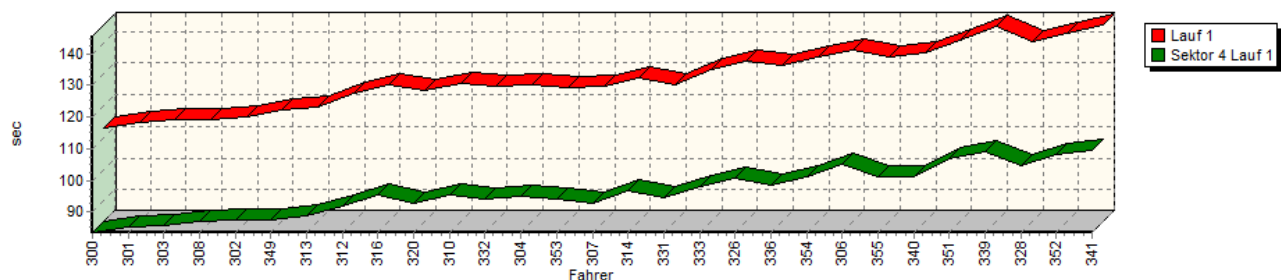
Speed-Diagramm Lauf 1



Sektor-Diagramm (Start) Lauf 1



Sektor-Diagramm (Rest) Lauf 1





## 45. ADAC/MSR-Rhön Hauenstein-Bergrennen

16. bis 17. August 2014

Deutsche Bergmeisterschaft für Tourenwagen

Deutsche Berg-Team-Challenge

Int. Deutsche Automobil Berg-Meisterschaft für Rennsportfahrzeuge

KW Gruppe H Berg-Cup, NSU Berg Pokal

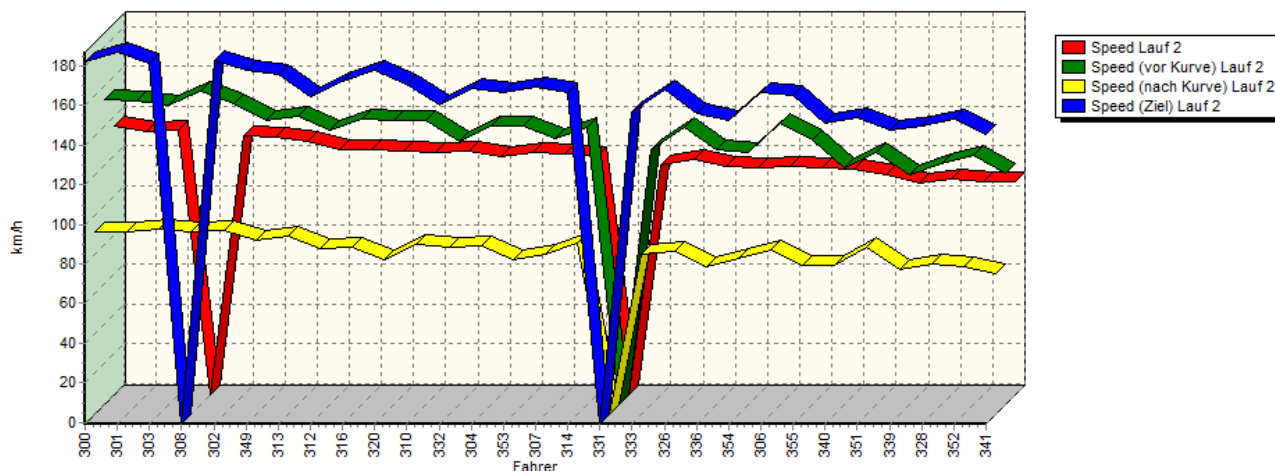
GLPberg Serie, GLP IG Histo Bergmeisterschaft

# ADAC

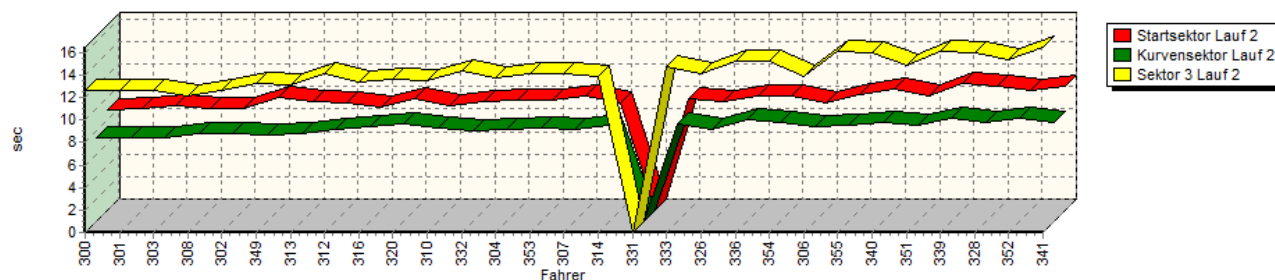
ADAC Nordbayern e.V.

## Sektorzeiten & Speeds - Gruppe E1-FIA, E1-Berg, H, CTC/CGT bis 2000 ccm - Klasse 20

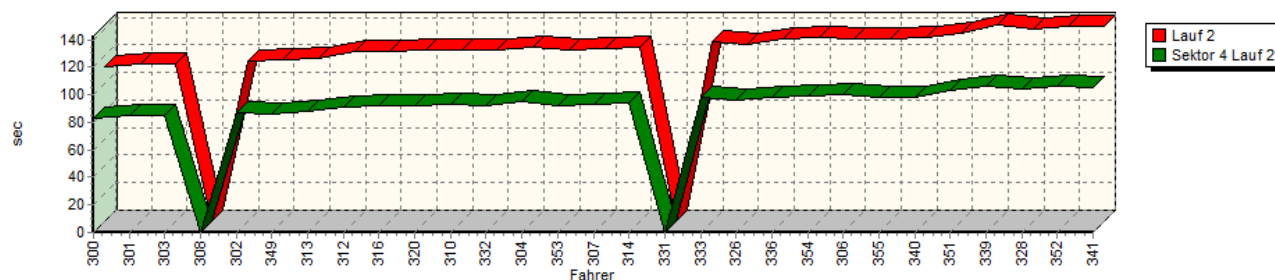
Speed-Diagramm Lauf 2



Sektor-Diagramm (Start) Lauf 2



Sektor-Diagramm (Rest) Lauf 2





# 45. ADAC/MSR-Rhön Hauenstein-Bergrennen

16. bis 17. August 2014


Deutsche Bergmeisterschaft für Tourenwagen

Deutsche Berg-Team-Challenge

Int. Deutsche Automobil Berg-Meisterschaft für Rennsportfahrzeuge

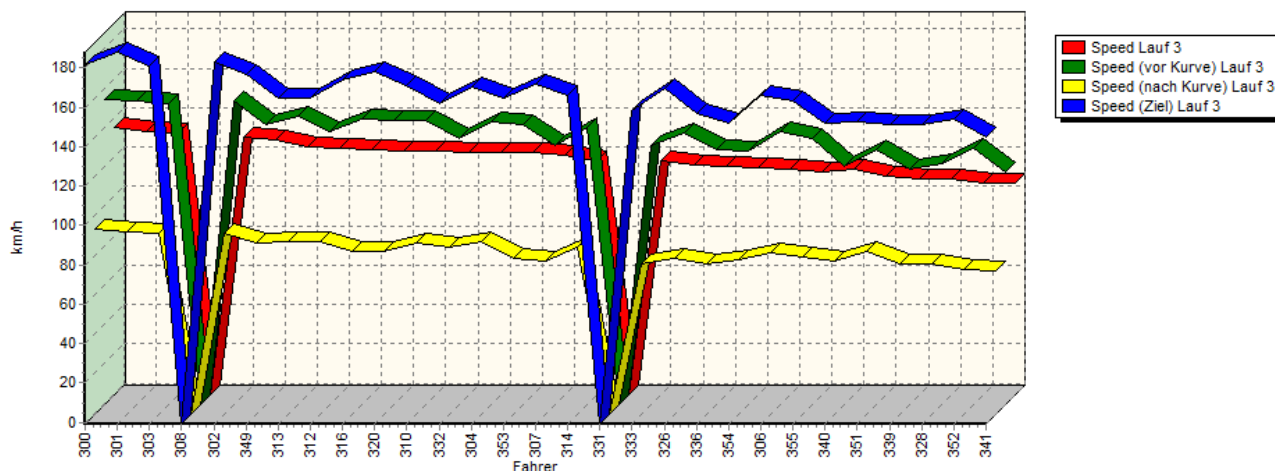
KW Gruppe H Berg-Cup, NSU Berg Pokal

GLPberg Serie, GLP IG Histo Bergmeisterschaft

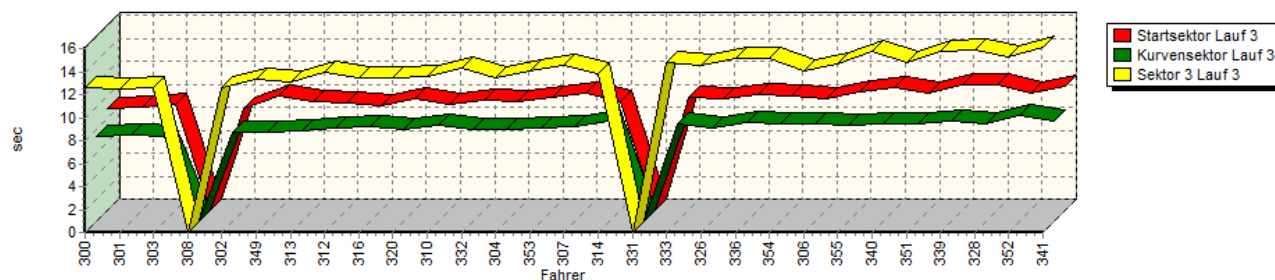


## Sektorzeiten & Speeds - Gruppe E1-FIA, E1-Berg, H, CTC/CGT bis 2000 ccm - Klasse 20

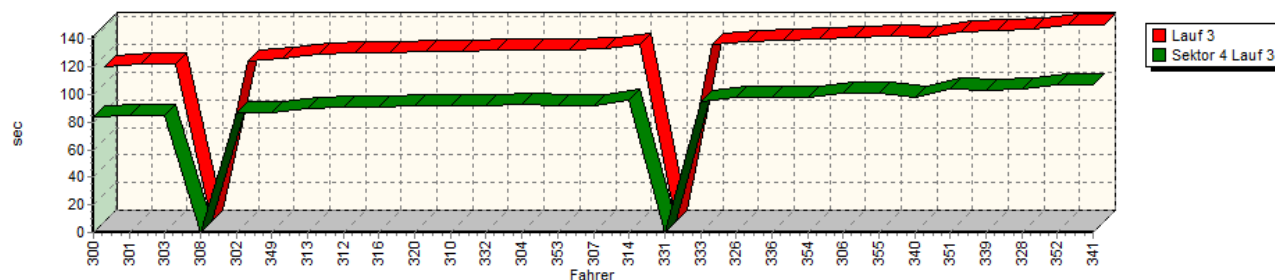
Speed-Diagramm Lauf 3



Sektor-Diagramm (Start) Lauf 3



Sektor-Diagramm (Rest) Lauf 3



Rg.	Nr.	Startsek.	Speed vor Kurve	90°-Kurve	Speed n. K.	Sektor 3	Sektor 4	Speed Ziel	Laufzeit	Speed (Lauf)
1	300	<b>WEIDINGER Jörg</b> BMW 318i E36 STW								
	Lauf 1:	09.049	152,81 km/h	07.624	91,99 km/h	12.623	01:23.567	177,70 km/h	01:52.863	133,97 km/h
	Lauf 2:	08.935	152,90 km/h	07.440	91,52 km/h	12.597	01:23.095	181,90 km/h	01:52.067	134,92 km/h
	Lauf 3:	08.840	154,02 km/h	07.412	93,44 km/h	12.582	01:23.411	181,47 km/h	01:52.245	134,70 km/h



## 45. ADAC/MSR-Rhön Hauenstein-Bergrennen

16. bis 17. August 2014

Deutsche Bergmeisterschaft für Tourenwagen

Deutsche Berg-Team-Challenge

Int. Deutsche Automobil Berg-Meisterschaft für Rennsportfahrzeuge

KW Gruppe H Berg-Cup, NSU Berg Pokal

GLPberg Serie, GLP IG Histo Bergmeisterschaft



ADAC Nordbayern e.V.

### Sektorzeiten & Speeds - Gruppe E1-FIA, E1-Berg, H, CTC/CGT bis 2000 ccm - Klasse 20

Rg.	Nr.	Startsek.	Speed vor Kurve	90°-Kurve	Speed n. K.	Sektor 3	Sektor 4	Speed Ziel	Laufzeit	Speed (Lauf)
2	301	<b>WIEBE André</b> Renault Williams Wiebe Laguna								
	Lauf 1:	09.098	153,10 km/h	07.602	90,05 km/h	12.544	01:25.394	184,04 km/h	01:54.638	131,89 km/h
	Lauf 2:	09.026	152,21 km/h	07.482	90,96 km/h	12.579	01:25.209	186,98 km/h	01:54.296	132,29 km/h
	Lauf 3:	08.996	153,21 km/h	07.583	92,08 km/h	12.504	01:25.034	188,02 km/h	01:54.117	132,49 km/h
3	303	<b>MINICHBERGER Mario</b> Minichberger VW Scirocco								
	Lauf 1:	09.291	151,24 km/h	07.603	90,89 km/h	12.718	01:25.877	176,50 km/h	01:55.489	130,92 km/h
	Lauf 2:	09.251	150,68 km/h	07.453	92,33 km/h	12.669	01:24.766	181,18 km/h	01:54.139	132,47 km/h
	Lauf 3:	09.222	152,03 km/h	07.378	91,33 km/h	12.654	01:25.006	180,62 km/h	01:54.260	132,33 km/h
4	308	<b>NAUMANN Peter</b> VW Polo 1.4 G40								
	Lauf 1:	08.789	158,23 km/h	07.440	91,68 km/h	12.164	01:27.064	183,58 km/h	01:55.457	130,96 km/h
	Lauf 2:	09.020	157,67 km/h	07.761	91,33 km/h	12.162	*	* km/h	A	* km/h
	Lauf 3:	00.000	* km/h	00.000	* km/h	00.000	*	* km/h	*	* km/h
5	302	<b>SONDERBAUER Roman</b> Opel Ziegler Kadett C								
	Lauf 1:	08.846	153,11 km/h	07.847	90,67 km/h	12.565	01:27.392	180,13 km/h	01:56.650	129,62 km/h
	Lauf 2:	09.050	151,32 km/h	07.836	91,73 km/h	12.592	01:27.031	182,95 km/h	01:56.509	129,78 km/h
	Lauf 3:	08.866	153,24 km/h	07.769	91,25 km/h	12.602	01:26.884	182,81 km/h	01:56.121	130,21 km/h
6	349	<b>WIEBE Björn</b> Renault Williams Laguna								
	Lauf 1:	09.846	143,53 km/h	07.931	83,12 km/h	13.304	01:27.614	173,61 km/h	01:58.695	127,38 km/h
	Lauf 2:	10.015	142,53 km/h	07.688	86,67 km/h	13.294	01:26.226	177,85 km/h	01:57.223	128,98 km/h
	Lauf 3:	10.004	141,54 km/h	07.727	86,04 km/h	13.371	01:26.590	176,61 km/h	01:57.692	128,47 km/h
7	313	<b>REICH Markus</b> VW Golf II 16V								
	Lauf 1:	09.575	144,05 km/h	08.011	83,06 km/h	13.235	01:28.654	172,61 km/h	01:59.475	126,55 km/h
	Lauf 2:	09.589	144,97 km/h	07.846	89,33 km/h	13.052	01:28.397	175,55 km/h	01:58.884	127,18 km/h
	Lauf 3:	09.510	145,86 km/h	07.892	86,93 km/h	13.173	01:30.179	164,73 km/h	02:00.754	125,21 km/h
8	312	<b>AUER Christian</b> BMW 2002 8V								
	Lauf 1:	09.633	137,89 km/h	08.456	82,17 km/h	14.059	01:31.899	161,68 km/h	02:04.047	121,89 km/h
	Lauf 2:	09.474	137,75 km/h	08.186	82,97 km/h	14.044	01:31.445	164,71 km/h	02:03.149	122,78 km/h
	Lauf 3:	09.390	137,81 km/h	08.092	86,66 km/h	13.937	01:30.420	164,59 km/h	02:01.839	124,10 km/h
9	316	<b>SAAL Markus</b> Opel Kadett C Limbo								
	Lauf 1:	09.370	143,58 km/h	08.528	84,73 km/h	13.353	01:35.220	166,29 km/h	02:06.471	119,55 km/h
	Lauf 2:	09.156	143,36 km/h	08.366	83,71 km/h	13.407	01:32.427	172,05 km/h	02:03.356	122,57 km/h
	Lauf 3:	09.122	144,43 km/h	08.323	82,12 km/h	13.475	01:31.292	173,85 km/h	02:02.212	123,72 km/h
10	320	<b>WIEBE Hans-Peter</b> Renault Williams Laguna								
	Lauf 1:	09.682	144,21 km/h	08.542	75,72 km/h	13.590	01:32.923	175,10 km/h	02:04.737	121,21 km/h
	Lauf 2:	09.895	142,29 km/h	08.634	77,18 km/h	13.646	01:31.885	177,71 km/h	02:04.060	121,88 km/h
	Lauf 3:	09.753	143,28 km/h	08.074	82,06 km/h	13.481	01:31.491	178,01 km/h	02:02.799	123,13 km/h
11	310	<b>GÖSER Günter</b> Opel Kadett C 16V								
	Lauf 1:	09.320	141,90 km/h	08.738	84,95 km/h	13.482	01:35.381	167,54 km/h	02:06.921	119,13 km/h
	Lauf 2:	09.284	142,34 km/h	08.268	84,69 km/h	13.540	01:33.393	170,54 km/h	02:04.485	121,46 km/h
	Lauf 3:	09.206	143,08 km/h	08.342	85,80 km/h	13.562	01:32.139	171,15 km/h	02:03.249	122,68 km/h
12	332	<b>EHRLE Bernd</b> Opel Kadett C 8V								
	Lauf 1:	09.677	133,55 km/h	08.306	82,14 km/h	14.380	01:34.063	158,18 km/h	02:06.426	119,60 km/h
	Lauf 2:	09.707	132,15 km/h	08.036	83,77 km/h	14.390	01:31.876	160,29 km/h	02:04.009	121,93 km/h
	Lauf 3:	09.595	134,28 km/h	08.066	83,71 km/h	14.371	01:31.672	161,64 km/h	02:03.704	122,23 km/h
13	304	<b>FLIK Thomas</b> Renault Clio Williams								
	Lauf 1:	09.620	140,61 km/h	08.206	84,65 km/h	13.716	01:35.161	164,55 km/h	02:06.703	119,33 km/h
	Lauf 2:	09.786	139,88 km/h	08.142	84,26 km/h	13.781	01:34.766	168,46 km/h	02:06.475	119,55 km/h
	Lauf 3:	09.454	143,01 km/h	08.055	87,02 km/h	13.501	01:32.738	170,28 km/h	02:03.748	122,18 km/h



## 45. ADAC/MSR-Rhön Hauenstein-Bergrennen

16. bis 17. August 2014

Deutsche Bergmeisterschaft für Tourenwagen

Deutsche Berg-Team-Challenge

Int. Deutsche Automobil Berg-Meisterschaft für Rennsportfahrzeuge

KW Gruppe H Berg-Cup, NSU Berg Pokal

GLPberg Serie, GLP IG Histo Bergmeisterschaft



ADAC Nordbayern e.V.

### Sektorzeiten & Speeds - Gruppe E1-FIA, E1-Berg, H, CTC/CGT bis 2000 ccm - Klasse 20

Rg.	Nr.	Startsek.	Speed vor Kurve	90°-Kurve	Speed n. K.	Sektor 3	Sektor 4	Speed Ziel	Laufzeit	Speed (Lauf)	
14	353	<b>KNOBLICH Helmut</b>	Peugeot 306 Maxi								
		Lauf 1:	09.772	140,33 km/h	08.304	80,75 km/h	13.838	01:33.974	161,89 km/h	02:05.888	120,11 km/h
		Lauf 2:	09.799	139,50 km/h	08.328	76,87 km/h	14.074	01:32.539	166,56 km/h	02:04.740	121,21 km/h
		Lauf 3:	09.788	141,11 km/h	08.199	77,97 km/h	14.049	01:32.051	164,58 km/h	02:04.087	121,85 km/h
15	307	<b>SCHUSTER Jürgen</b>	Mazda RX 7								
		Lauf 1:	10.348	131,02 km/h	08.304	80,00 km/h	14.656	01:32.986	169,27 km/h	02:06.294	119,72 km/h
		Lauf 2:	10.144	133,40 km/h	08.113	80,07 km/h	14.062	01:32.665	169,26 km/h	02:04.984	120,98 km/h
		Lauf 3:	10.222	130,75 km/h	08.238	76,97 km/h	14.634	01:32.118	171,94 km/h	02:05.212	120,76 km/h
16	314	<b>WEISS Werner</b>	Ford Zakspeed Escort								
		Lauf 1:	09.428	139,78 km/h	08.554	85,64 km/h	13.920	01:36.758	165,32 km/h	02:08.660	117,52 km/h
		Lauf 2:	09.485	138,89 km/h	08.475	85,38 km/h	13.892	01:34.450	166,69 km/h	02:06.302	119,71 km/h
		Lauf 3:	09.506	139,62 km/h	08.750	84,05 km/h	13.900	01:35.702	166,25 km/h	02:07.858	118,26 km/h
17	331	<b>DÜMLER Christian</b>	VW Golf								
		Lauf 1:	09.813	133,82 km/h	08.108	82,98 km/h	14.474	01:34.409	150,14 km/h	02:06.804	119,24 km/h
		Lauf 2:	00.000	* km/h	00.000	* km/h	00.000	*	* km/h	*	* km/h
		Lauf 3:	00.000	* km/h	00.000	* km/h	00.000	*	* km/h	*	* km/h
18	333	<b>HATEZIC Johann</b>	Opel Frank Ascona B								
		Lauf 1:	09.934	130,01 km/h	08.589	74,77 km/h	14.979	01:37.859	154,02 km/h	02:11.361	115,10 km/h
		Lauf 2:	09.896	127,63 km/h	08.651	80,17 km/h	14.769	01:37.691	156,64 km/h	02:11.007	115,41 km/h
		Lauf 3:	09.831	130,52 km/h	08.503	75,69 km/h	14.828	01:34.883	158,61 km/h	02:08.045	118,08 km/h
19	326	<b>LADAGE Uwe</b>	BMW 320 WTTTC								
		Lauf 1:	09.870	137,10 km/h	08.573	77,99 km/h	14.657	01:40.882	165,08 km/h	02:13.982	112,85 km/h
		Lauf 2:	09.636	138,82 km/h	08.206	81,07 km/h	14.070	01:36.356	167,84 km/h	02:08.268	117,88 km/h
		Lauf 3:	09.664	137,13 km/h	08.091	78,24 km/h	14.555	01:37.989	169,38 km/h	02:10.299	116,04 km/h
20	336	<b>SEITZ Hans-Dieter</b>	Ford Escort MK II								
		Lauf 1:	10.196	128,18 km/h	08.869	72,48 km/h	15.208	01:38.574	150,77 km/h	02:12.847	113,82 km/h
		Lauf 2:	10.184	128,10 km/h	08.982	73,39 km/h	15.203	01:38.087	155,91 km/h	02:12.456	114,15 km/h
		Lauf 3:	10.067	128,90 km/h	08.605	75,14 km/h	15.160	01:37.530	157,01 km/h	02:11.362	115,10 km/h
21	354	<b>BODENMÜLLER Michael</b>	Renault Clio Cup								
		Lauf 1:	10.149	126,98 km/h	08.708	71,76 km/h	15.484	01:40.982	149,03 km/h	02:15.323	111,73 km/h
		Lauf 2:	10.147	126,44 km/h	08.755	77,88 km/h	15.216	01:39.192	152,67 km/h	02:13.310	113,42 km/h
		Lauf 3:	10.027	127,57 km/h	08.544	77,93 km/h	15.225	01:38.240	151,69 km/h	02:12.036	114,51 km/h
22	306	<b>FLIK Beatrice</b>	Renault Megane								
		Lauf 1:	09.906	140,23 km/h	08.810	81,28 km/h	14.060	01:44.910	162,03 km/h	02:17.686	109,81 km/h
		Lauf 2:	09.545	141,02 km/h	08.474	82,10 km/h	13.845	01:40.363	166,28 km/h	02:12.227	114,35 km/h
		Lauf 3:	09.750	137,97 km/h	08.565	81,18 km/h	14.039	01:40.846	166,30 km/h	02:13.200	113,51 km/h
23	355	<b>ALTMANN Dieter jun.</b>	Peugeot 405								
		Lauf 1:	10.435	133,25 km/h	08.563	77,05 km/h	15.067	01:41.372	161,29 km/h	02:15.437	111,64 km/h
		Lauf 2:	10.309	132,77 km/h	08.549	73,99 km/h	16.063	01:37.895	165,47 km/h	02:12.816	113,84 km/h
		Lauf 3:	10.389	133,89 km/h	08.386	78,80 km/h	14.700	01:41.110	163,47 km/h	02:14.585	112,35 km/h
24	340	<b>EHRET Christian</b>	Opel Ascona B								
		Lauf 1:	10.772	120,21 km/h	09.001	75,73 km/h	15.743	01:41.125	148,98 km/h	02:16.641	110,65 km/h
		Lauf 2:	10.713	119,01 km/h	08.757	74,51 km/h	15.922	01:38.175	151,14 km/h	02:13.567	113,20 km/h
		Lauf 3:	10.649	119,80 km/h	08.553	76,81 km/h	15.815	01:37.890	151,73 km/h	02:12.907	113,76 km/h
25	351	<b>DATZER Jürgen</b>	VW Schneider Golf I								
		Lauf 1:	10.266	128,59 km/h	08.660	81,38 km/h	15.150	01:46.654	151,34 km/h	02:20.730	107,44 km/h
		Lauf 2:	10.189	126,70 km/h	08.546	83,41 km/h	14.845	01:43.398	153,98 km/h	02:16.978	110,38 km/h
		Lauf 3:	10.226	128,31 km/h	08.517	81,96 km/h	14.821	01:44.035	152,74 km/h	02:17.599	109,88 km/h





## 45. ADAC/MSR-Rhön Hauenstein-Bergrennen

16. bis 17. August 2014


Deutsche Bergmeisterschaft für Tourenwagen

Deutsche Berg-Team-Challenge

Int. Deutsche Automobil Berg-Meisterschaft für Rennsportfahrzeuge

KW Gruppe H Berg-Cup, NSU Berg Pokal

GLPberg Serie, GLP IG Histo Bergmeisterschaft



ADAC Nordbayern e.V.

### Sektorzeiten & Speeds - Gruppe E1-FIA, E1-Berg, H, CTC/CGT bis 2000 ccm - Klasse 20

Rg.	Nr.	Startsek.	Speed vor Kurve	90°-Kurve	Speed n. K.	Sektor 3	Sektor 4	Speed Ziel	Laufzeit	Speed (Lauf)	
26	339	<b>FISCHER Marc</b>	Opel Kadett C								
		Lauf 1:	11.090	118,64 km/h	08.728	73,70 km/h	16.124	01:49.286	146,69 km/h	02:25.228	104,11 km/h
		Lauf 2:	11.256	114,89 km/h	09.180	72,23 km/h	16.059	01:46.197	147,67 km/h	02:22.692	105,96 km/h
		Lauf 3:	10.974	118,93 km/h	08.755	75,55 km/h	15.802	01:43.096	151,53 km/h	02:18.627	109,07 km/h
27	328	<b>ALT Holger</b>	Ford Escort RS 2000 16V								
		Lauf 1:	10.964	117,95 km/h	08.671	75,55 km/h	15.927	01:44.736	149,26 km/h	02:20.298	107,77 km/h
		Lauf 2:	10.996	121,05 km/h	08.765	75,24 km/h	15.984	01:43.878	149,99 km/h	02:19.623	108,29 km/h
		Lauf 3:	10.930	121,72 km/h	08.525	75,17 km/h	15.910	01:43.780	151,48 km/h	02:19.145	108,66 km/h
28	352	<b>AMANN Johanna</b>	Renault Clio Cup								
		Lauf 1:	10.460	127,39 km/h	09.144	73,61 km/h	15.294	01:48.118	148,87 km/h	02:23.016	105,72 km/h
		Lauf 2:	10.590	125,17 km/h	09.209	73,81 km/h	15.332	01:46.609	153,43 km/h	02:21.740	106,67 km/h
		Lauf 3:	10.269	129,52 km/h	09.280	72,75 km/h	15.264	01:47.194	153,80 km/h	02:22.007	106,47 km/h
29	341	<b>RUWE Mario</b>	BMW 318is								
		Lauf 1:	10.794	118,48 km/h	08.913	72,21 km/h	16.425	01:49.429	141,70 km/h	02:25.561	103,87 km/h
		Lauf 2:	10.951	115,79 km/h	08.804	70,03 km/h	16.454	01:45.562	145,43 km/h	02:21.771	106,65 km/h
		Lauf 3:	10.858	117,14 km/h	08.777	71,87 km/h	16.165	01:46.496	144,49 km/h	02:22.296	106,26 km/h