



## 45. ADAC/MSR-Rhön Hauenstein-Bergrennen

16. bis 17. August 2014

Deutsche Bergmeisterschaft für Tourenwagen

Deutsche Berg-Team-Challenge

Int. Deutsche Automobil Berg-Meisterschaft für Rennsportfahrzeuge

KW Gruppe H Berg-Cup, NSU Berg Pokal

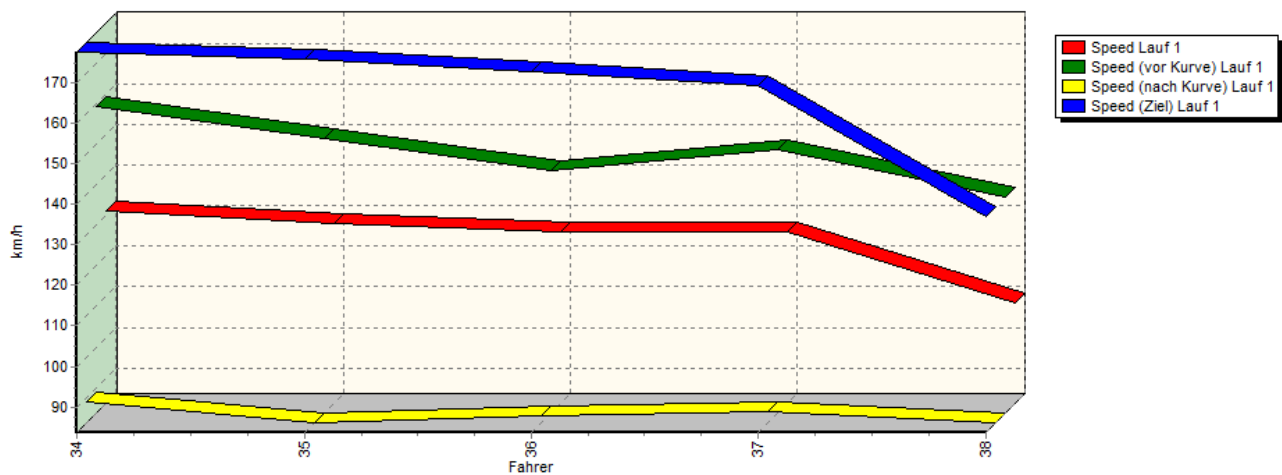
GLPberg Serie, GLP IG Histo Bergmeisterschaft



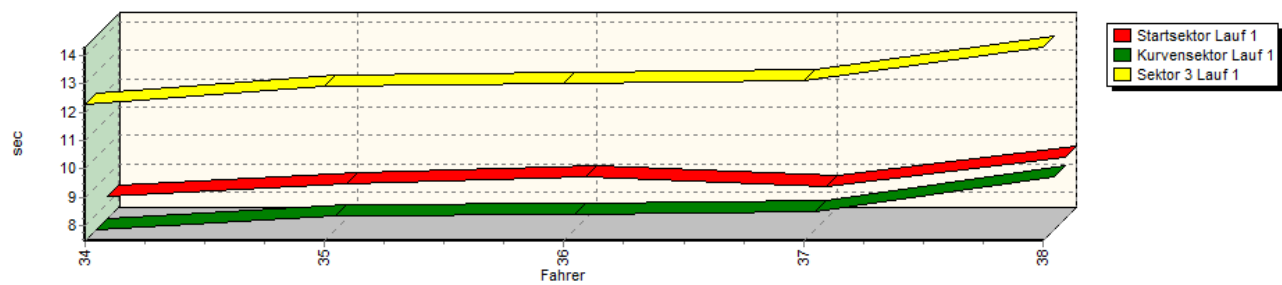
ADAC Nordbayern e.V.

### Sektorzeiten & Speeds - Gruppe E2-SC

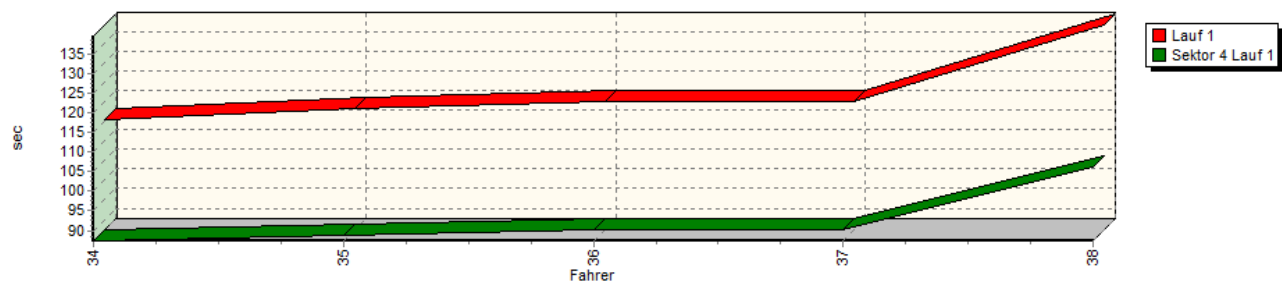
Speed-Diagramm Lauf 1



Sektor-Diagramm (Start) Lauf 1



Sektor-Diagramm (Rest) Lauf 1





# 45. ADAC/MSR-Rhön Hauenstein-Bergrennen

16. bis 17. August 2014

Deutsche Bergmeisterschaft für Tourenwagen

Deutsche Berg-Team-Challenge

Int. Deutsche Automobil Berg-Meisterschaft für Rennsportfahrzeuge

KW Gruppe H Berg-Cup, NSU Berg Pokal

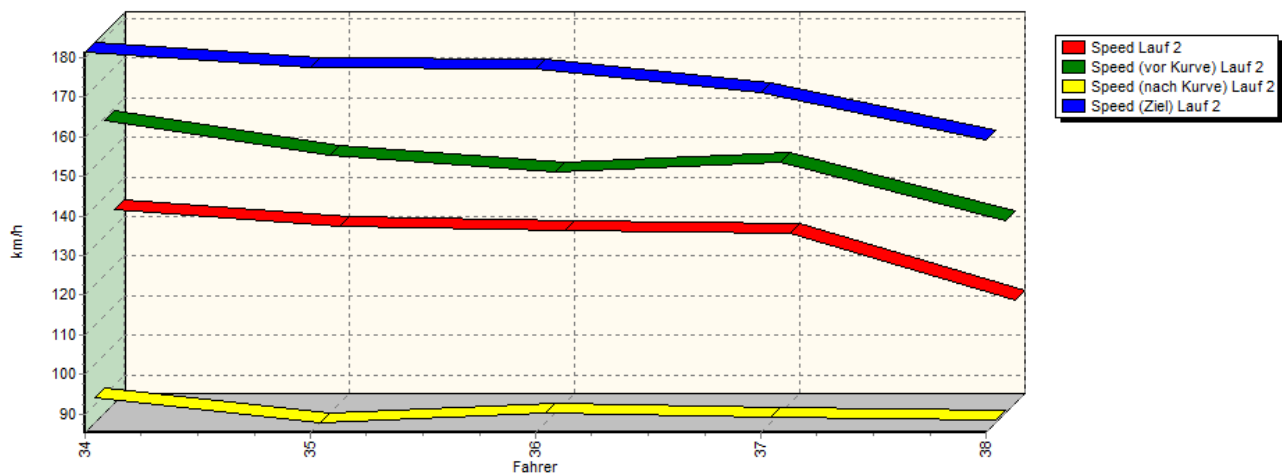
GLPberg Serie, GLP IG Histo Bergmeisterschaft



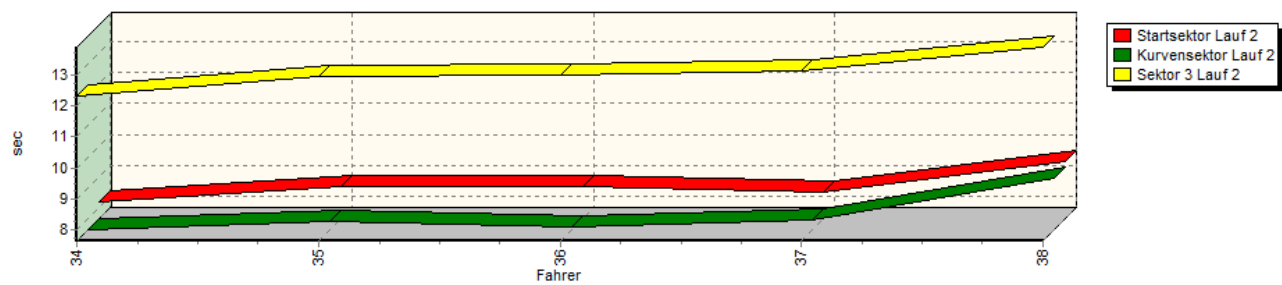
ADAC Nordbayern e.V.

## Sektorzeiten & Speeds - Gruppe E2-SC

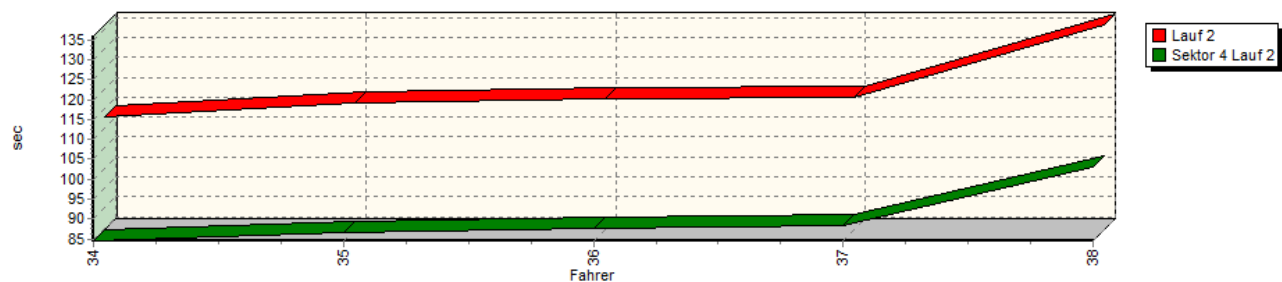
Speed-Diagramm Lauf 2



Sektor-Diagramm (Start) Lauf 2



Sektor-Diagramm (Rest) Lauf 2





# 45. ADAC/MSR-Rhön Hauenstein-Bergrennen

16. bis 17. August 2014


Deutsche Bergmeisterschaft für Tourenwagen

Deutsche Berg-Team-Challenge

Int. Deutsche Automobil Berg-Meisterschaft für Rennsportfahrzeuge

KW Gruppe H Berg-Cup, NSU Berg Pokal

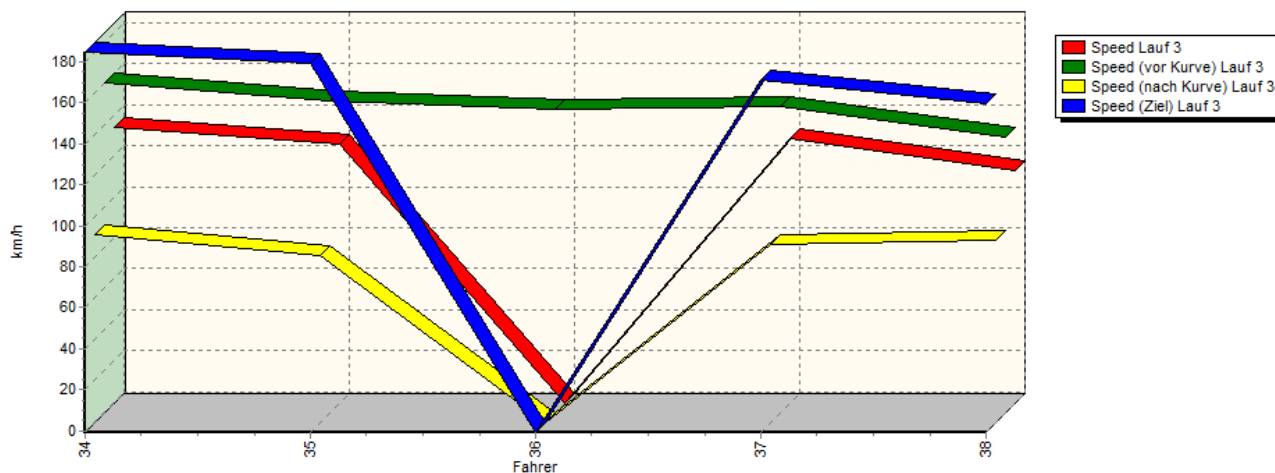
GLPberg Serie, GLP IG Histo Bergmeisterschaft



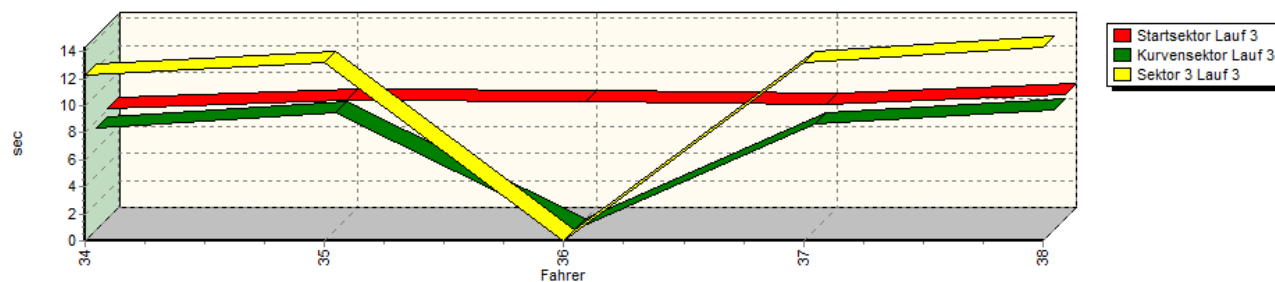
ADAC Nordbayern e.V.

## Sektorzeiten & Speeds - Gruppe E2-SC

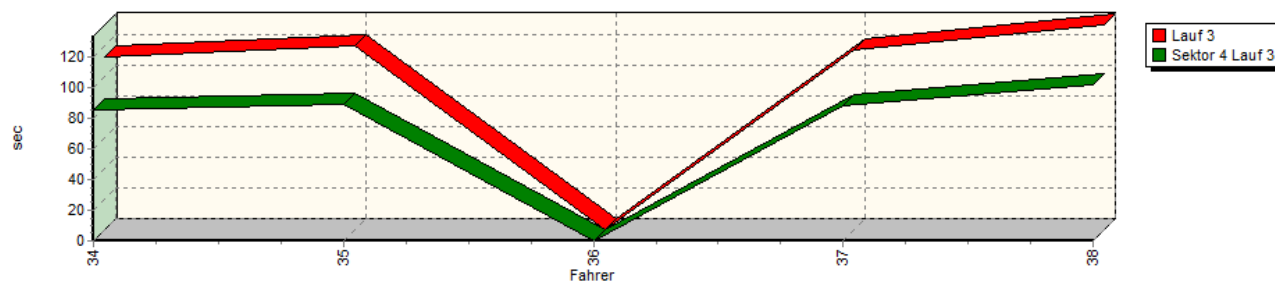
Speed-Diagramm Lauf 3



Sektor-Diagramm (Start) Lauf 3



Sektor-Diagramm (Rest) Lauf 3



Rg.	Nr.	Startsek.	Speed vor Kurve	90°-Kurve	Speed n. K.	Sektor 3	Sektor 4	Speed Ziel	Laufzeit	Speed (Lauf)	
1	34	<b>LETMADE Bernd</b>		Norma M20							
		Lauf 1:	08.234	159,12 km/h	07.462	89,03 km/h	12.282	01:27.364	177,50 km/h	01:55.342	131,09 km/h
		Lauf 2:	08.184	159,34 km/h	07.637	91,58 km/h	12.340	01:24.521	181,42 km/h	01:52.682	134,18 km/h
		Lauf 3:	08.183	160,15 km/h	07.497	90,75 km/h	12.310	01:25.196	184,82 km/h	01:53.186	133,59 km/h



## 45. ADAC/MSR-Rhön Hauenstein-Bergrennen

16. bis 17. August 2014


Deutsche Bergmeisterschaft für Tourenwagen

Deutsche Berg-Team-Challenge

Int. Deutsche Automobil Berg-Meisterschaft für Rennsportfahrzeuge

KW Gruppe H Berg-Cup, NSU Berg Pokal

GLPberg Serie, GLP IG Histo Bergmeisterschaft

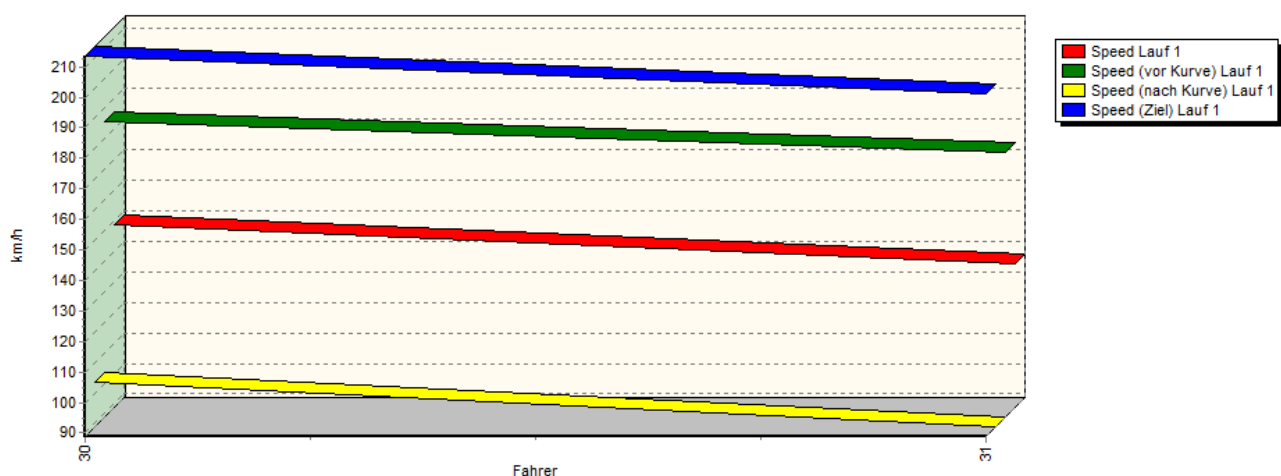


ADAC Nordbayern e.V.

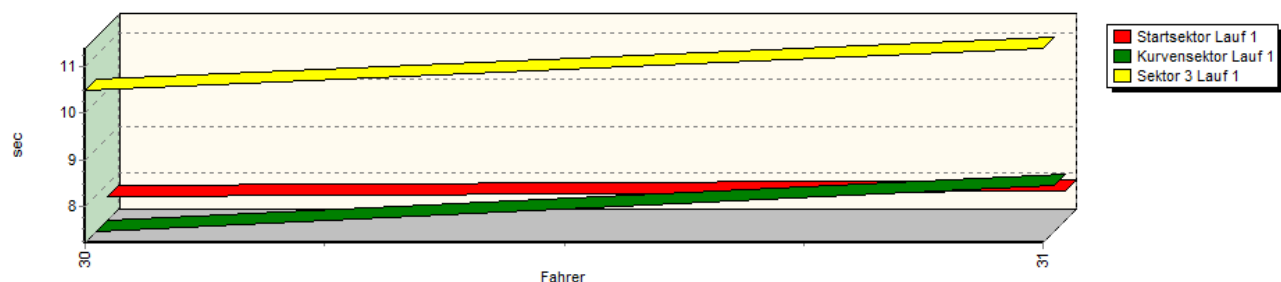
### Sektorzeiten & Speeds - Gruppe E2-SC

Rg.	Nr.	Startsek.	Speed vor Kurve	90°-Kurve	Speed n. K.	Sektor 3	Sektor 4	Speed Ziel	Laufzeit	Speed (Lauf)	
2	35	<b>AMANN Peter</b>		PRC Honda							
		Lauf 1:	08.711	151,44 km/h	07.943	83,71 km/h	12.916	01:28.658	175,79 km/h	01:58.228	127,89 km/h
		Lauf 2:	08.671	150,40 km/h	07.908	85,32 km/h	12.981	01:26.779	177,44 km/h	01:56.339	129,97 km/h
		Lauf 3:	08.739	151,59 km/h	08.662	80,87 km/h	13.237	01:29.603	179,37 km/h	02:00.241	125,75 km/h
3	36	<b>MIETHKE Günter</b>		Norma M20							
		Lauf 1:	08.955	143,45 km/h	07.994	85,51 km/h	12.995	01:30.045	172,79 km/h	01:59.989	126,01 km/h
		Lauf 2:	08.693	146,06 km/h	07.722	87,70 km/h	13.022	01:27.834	177,12 km/h	01:57.271	128,93 km/h
		Lauf 3:	08.638	147,39 km/h	00.000	* km/h	00.000	*	* km/h	A	* km/h
4	37	<b>WOLPERT Uwe</b>		UWR Honda							
		Lauf 1:	08.610	148,55 km/h	08.081	86,38 km/h	13.103	01:30.309	169,37 km/h	02:00.103	125,89 km/h
		Lauf 2:	08.475	148,70 km/h	07.971	86,73 km/h	13.162	01:28.278	171,36 km/h	01:57.886	128,26 km/h
		Lauf 3:	08.472	148,87 km/h	07.885	85,79 km/h	13.242	01:28.115	171,44 km/h	01:57.714	128,45 km/h
5	38	<b>SIEBERT Gerhard</b>		Osella PA 18							
		Lauf 1:	09.617	137,08 km/h	09.341	83,79 km/h	14.282	01:46.188	136,93 km/h	02:19.428	108,44 km/h
		Lauf 2:	09.504	133,73 km/h	09.308	86,05 km/h	13.910	01:43.220	159,25 km/h	02:15.942	111,22 km/h
		Lauf 3:	09.122	134,09 km/h	08.832	87,83 km/h	14.327	01:41.555	159,83 km/h	02:13.836	112,97 km/h

Speed-Diagramm Lauf 1



Sektor-Diagramm (Start) Lauf 1





# 45. ADAC/MSR-Rhön Hauenstein-Bergrennen

16. bis 17. August 2014

Deutsche Bergmeisterschaft für Tourenwagen

Deutsche Berg-Team-Challenge

Int. Deutsche Automobil Berg-Meisterschaft für Rennsportfahrzeuge

KW Gruppe H Berg-Cup, NSU Berg Pokal

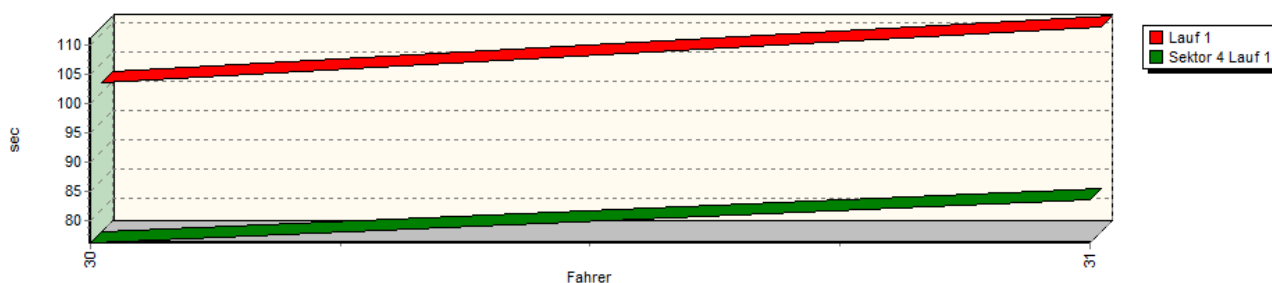
GLPberg Serie, GLP IG Histo Bergmeisterschaft

**ADAC**

ADAC Nordbayern e.V.

## Sektorzeiten & Speeds - Gruppe E2-SC

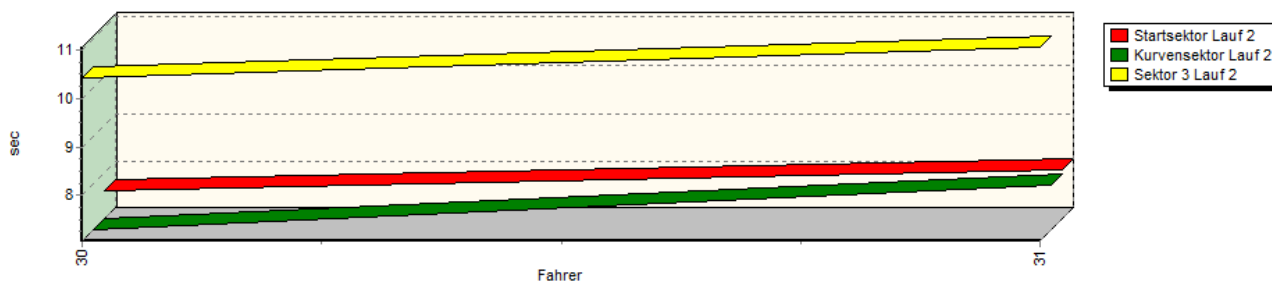
Sektor-Diagramm (Rest) Lauf 1



Speed-Diagramm Lauf 2



Sektor-Diagramm (Start) Lauf 2





# 45. ADAC/MSR-Rhön Hauenstein-Bergrennen

16. bis 17. August 2014

Deutsche Bergmeisterschaft für Tourenwagen

Deutsche Berg-Team-Challenge

Int. Deutsche Automobil Berg-Meisterschaft für Rennsportfahrzeuge

KW Gruppe H Berg-Cup, NSU Berg Pokal

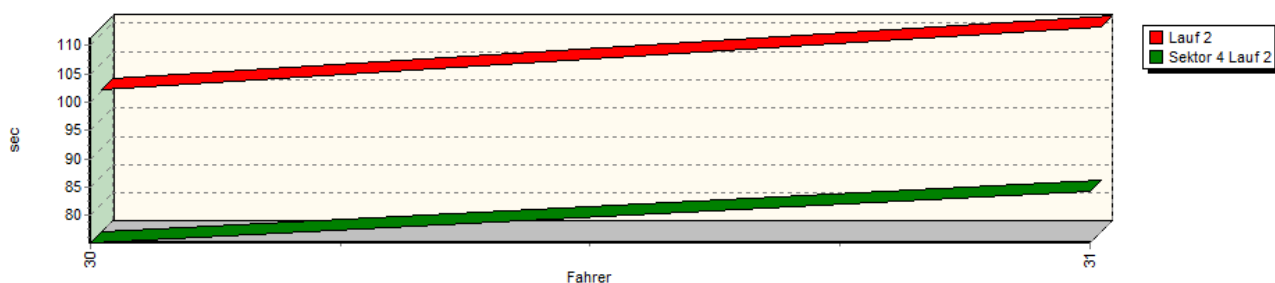
GLPberg Serie, GLP IG Histo Bergmeisterschaft

**ADAC**

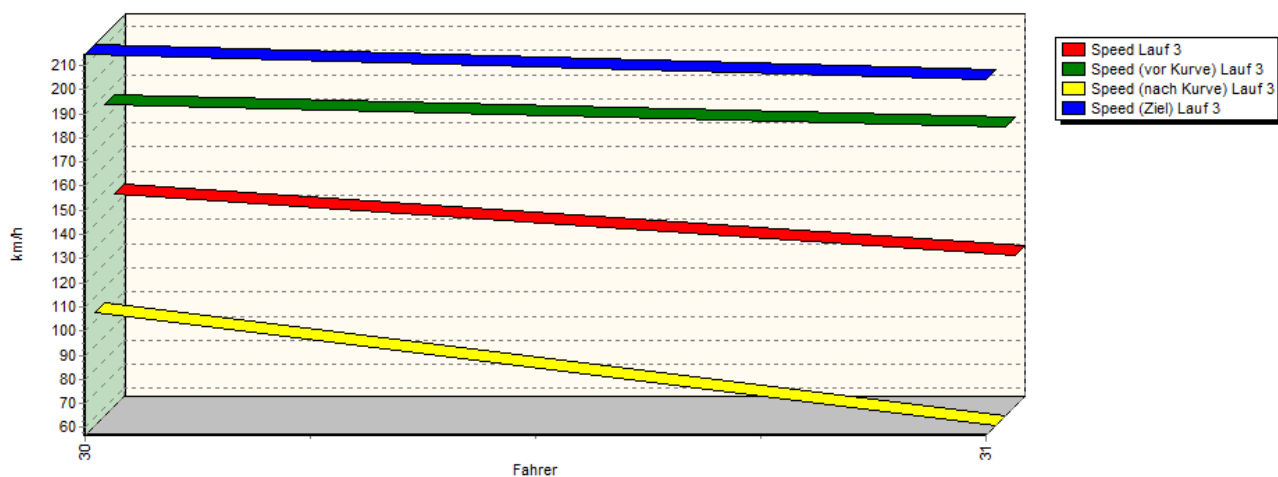
ADAC Nordbayern e.V.

## Sektorzeiten & Speeds - Gruppe E2-SC

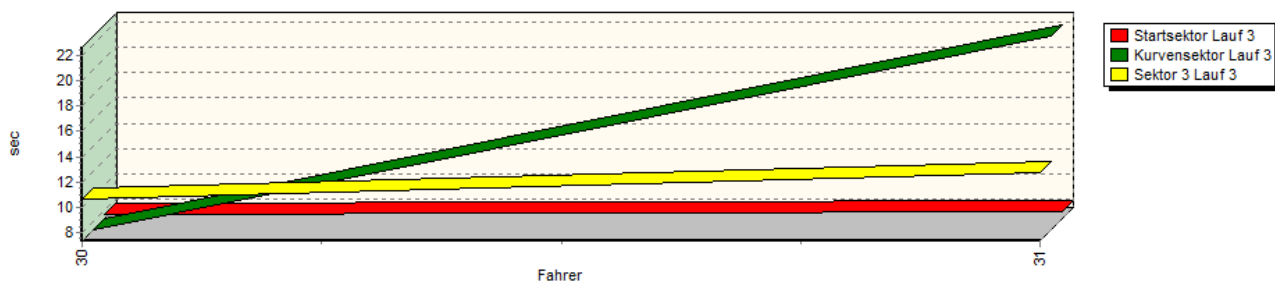
Sektor-Diagramm (Rest) Lauf 2



Speed-Diagramm Lauf 3



Sektor-Diagramm (Start) Lauf 3





## 45. ADAC/MSR-Rhön Hauenstein-Bergrennen

16. bis 17. August 2014


Deutsche Bergmeisterschaft für Tourenwagen

Deutsche Berg-Team-Challenge

Int. Deutsche Automobil Berg-Meisterschaft für Rennsportfahrzeuge

KW Gruppe H Berg-Cup, NSU Berg Pokal

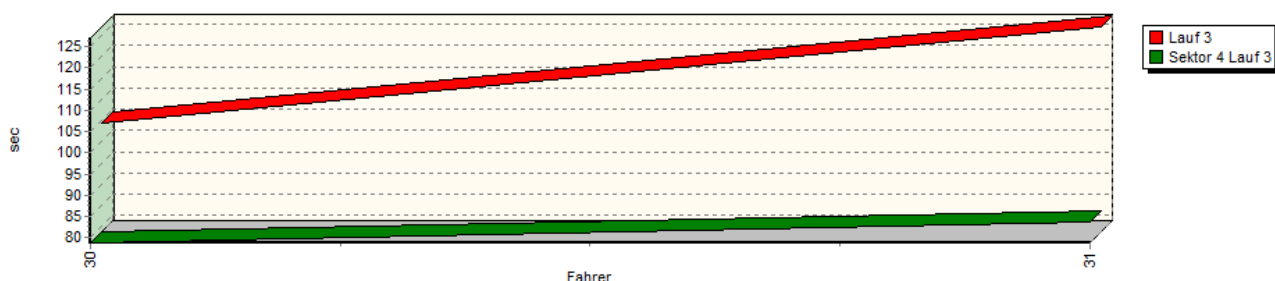
GLPberg Serie, GLP IG Histo Bergmeisterschaft



ADAC Nordbayern e.V.

### Sektorzeiten & Speeds - Gruppe E2-SC

Sektor-Diagramm (Rest) Lauf 3



Rg.	Nr.		Startsek.	Speed vor Kurve	90°-Kurve	Speed n. K.	Sektor 3	Sektor 4	Speed Ziel	Laufzeit	Speed (Lauf)
1	30	<b>LANG Uwe</b>	Osella PA 20 S Evo								
		Lauf 1:	07.739	185,82 km/h	07.236	103,24 km/h	10.506	01:16.258	213,49 km/h	01:41.739	148,62 km/h
		Lauf 2:	07.621	183,65 km/h	07.058	178,29 km/h	10.440	01:15.147	216,12 km/h	01:40.266	150,80 km/h
		Lauf 3:	07.627	185,81 km/h	07.334	103,63 km/h	10.600	01:18.817	214,63 km/h	01:44.378	144,86 km/h
2	31	<b>GEBHARD Dino</b>	Osella PA 20 S								
		Lauf 1:	07.854	175,38 km/h	08.236	88,83 km/h	11.389	01:23.635	201,25 km/h	01:51.114	136,08 km/h
		Lauf 2:	08.068	175,39 km/h	07.976	177,61 km/h	11.066	01:24.184	203,25 km/h	01:51.294	135,86 km/h
		Lauf 3:	07.845	176,28 km/h	22.664	56,77 km/h	12.761	01:23.724	204,24 km/h	02:06.994	119,06 km/h