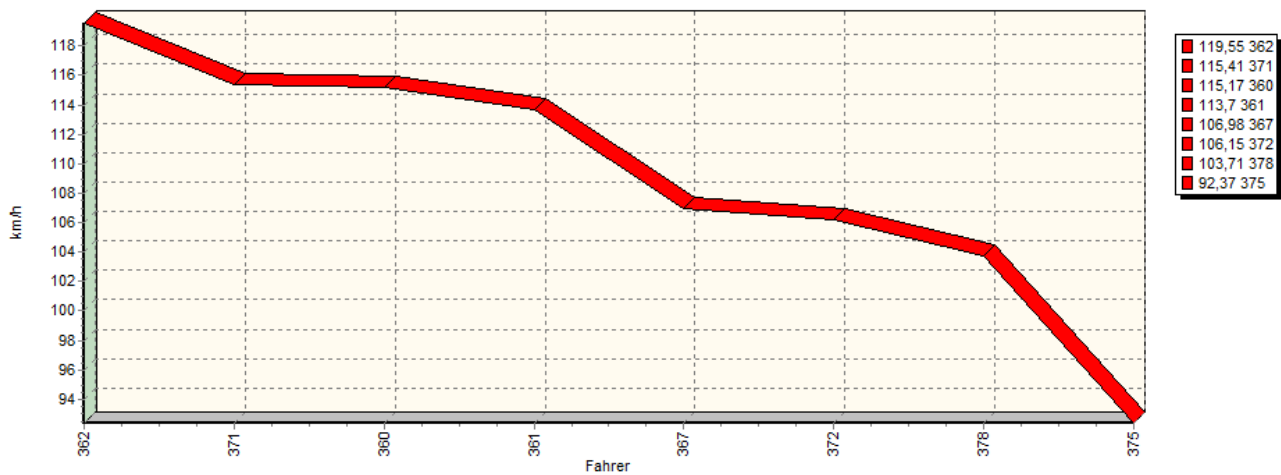
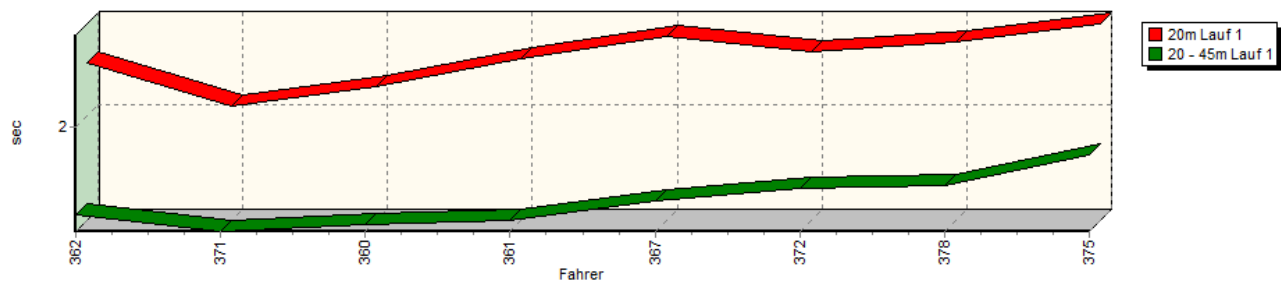


Sektorzeiten & Speeds - Rennen - Gruppe E1/H/FS/CTC/CGT bis 1600 ccm - Klasse 27

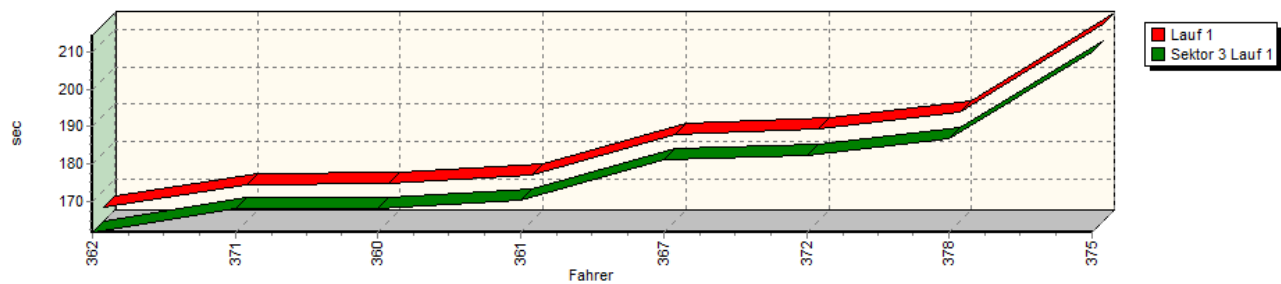
Speed-Diagramm Lauf 1

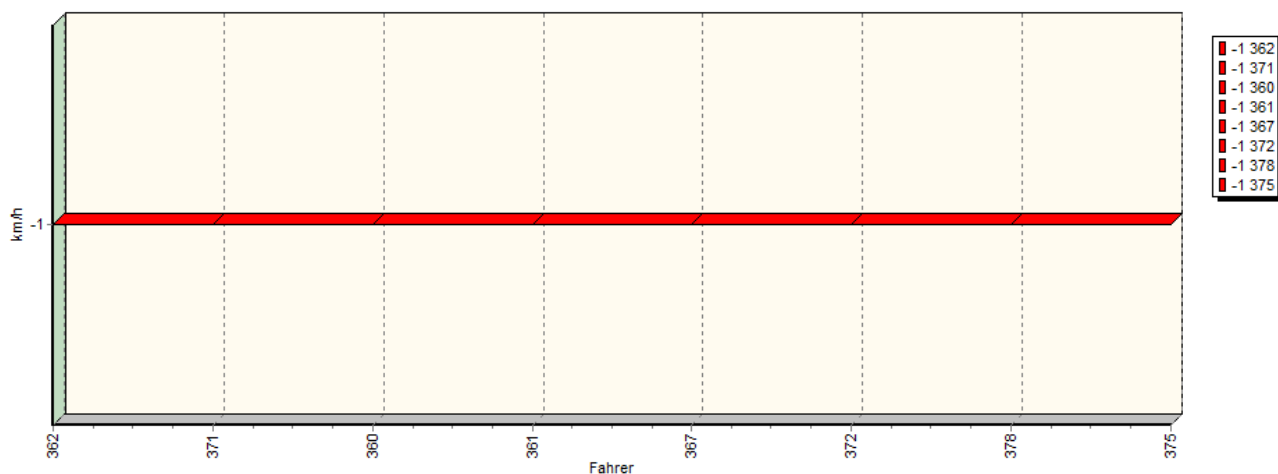
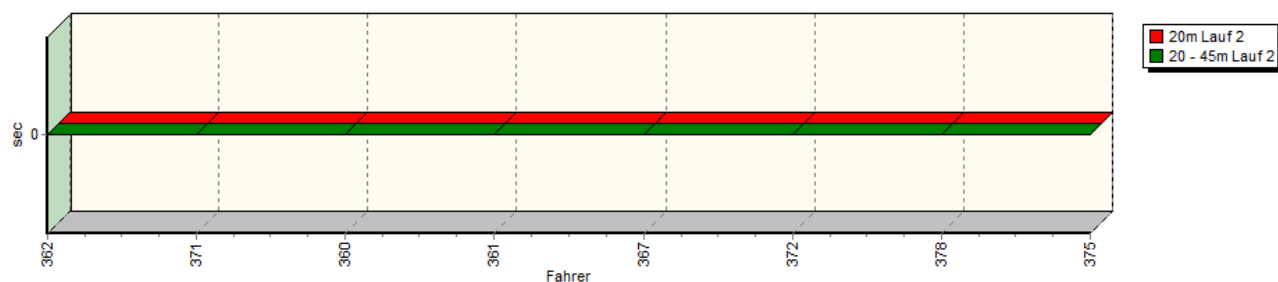
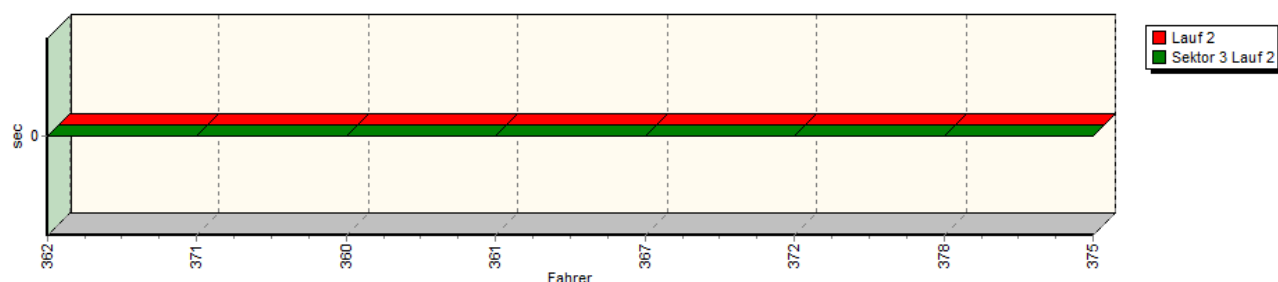


Sektor-Diagramm (Start) Lauf 1



Sektor-Diagramm (Rest) Lauf 1



Sektorzeiten & Speeds - Rennen - Gruppe E1/H/FS/CTC/CGT bis 1600 ccm - Klasse 27
Speed-Diagramm Lauf 2

Sektor-Diagramm (Start) Lauf 2

Sektor-Diagramm (Rest) Lauf 2


Rg.	Nr.	Sektor 1 (20m)	Sektor 2 (20-45m)	Sektor 3	Laufzeit	Speed (Lauf)
1	362	STELBERG André		VW Corrado		
		Lauf 1:	00:02.326	00:01.444	02:41.849	02:45.619
		Lauf 2:	*	*	*	* km/h
2	371	KATAJA Mikko		Toyota Starlet 8V		
		Lauf 1:	00:02.056	00:01.339	02:48.168	02:51.563
		Lauf 2:	*	*	*	* km/h

Sektorzeiten & Speeds - Rennen - Gruppe E1/H/FS/CTC/CGT bis 1600 ccm - Klasse 27

Rg.	Nr.	Sektor 1 (20m)	Sektor 2 (20-45m)	Sektor 3	Laufzeit	Speed (Lauf)
3	360	SCHULTE Manfred	Citroën AX			
		Lauf 1: 00:02.182	00:01.387	02:48.350	02:51.919	115,17 km/h
		Lauf 2: *	*	*	*	* km/h
4	361	MAIER Helmut	VW Golf			
		Lauf 1: 00:02.358	00:01.407	02:50.379	02:54.144	113,70 km/h
		Lauf 2: *	*	*	*	* km/h
5	367	KOOB Franz	Fiat Uno			
		Lauf 1: 00:02.499	00:01.530	03:01.047	03:05.076	106,98 km/h
		Lauf 2: *	*	*	*	* km/h
6	372	HEINDRICHS Andy	Opel Corsa 8V			
		Lauf 1: 00:02.397	00:01.614	03:02.519	03:06.530	106,15 km/h
		Lauf 2: *	*	*	*	* km/h
7	378	BÄNECKE Erik	Ford Puma			
		Lauf 1: 00:02.460	00:01.625	03:06.835	03:10.920	103,71 km/h
		Lauf 2: *	*	*	*	* km/h
8	375	NOWACZYK Uwe	VW Golf I 8V			
		Lauf 1: 00:02.574	00:01.822	03:29.970	03:34.366	92,37 km/h
		Lauf 2: *	*	*	*	* km/h