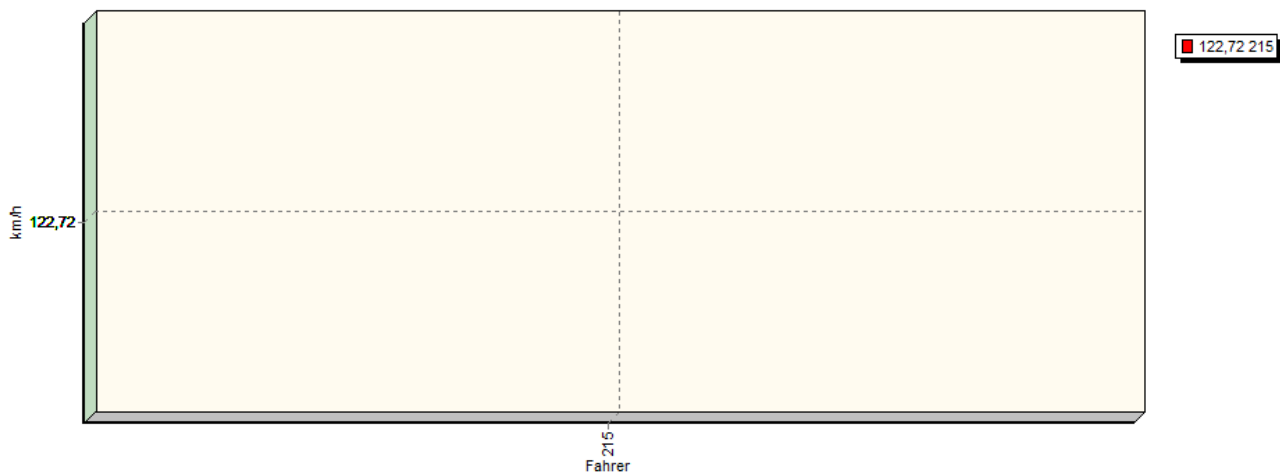
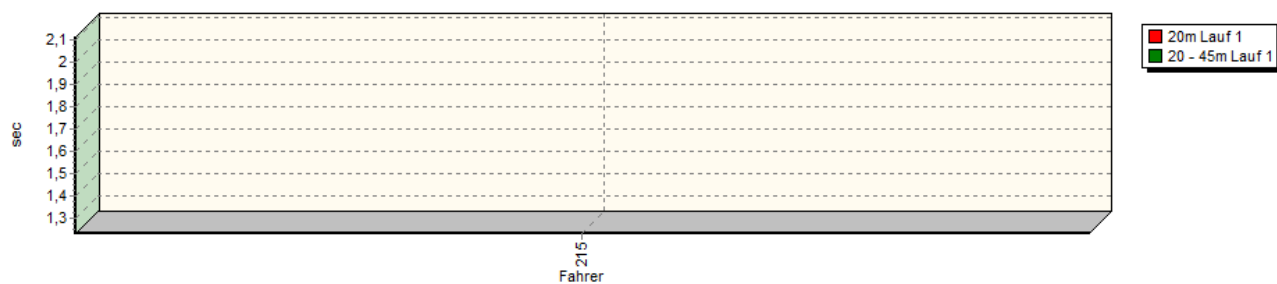


Sektorzeiten & Speeds - Rennen - Gruppen GT und E2-SH

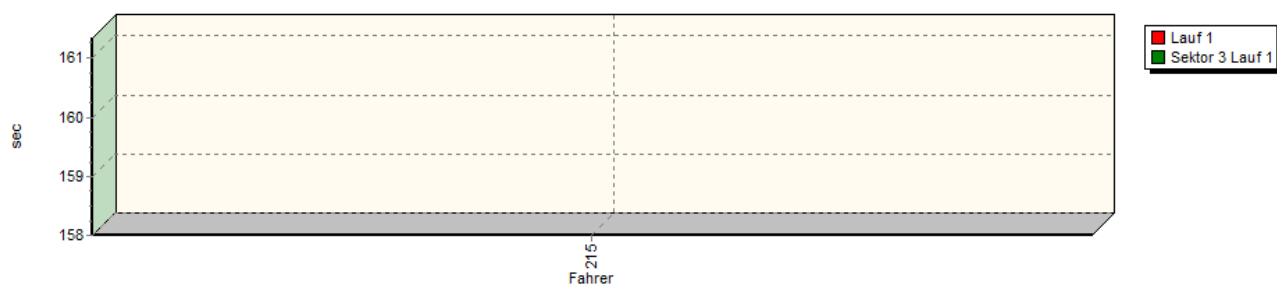
Speed-Diagramm Lauf 1



Sektor-Diagramm (Start) Lauf 1

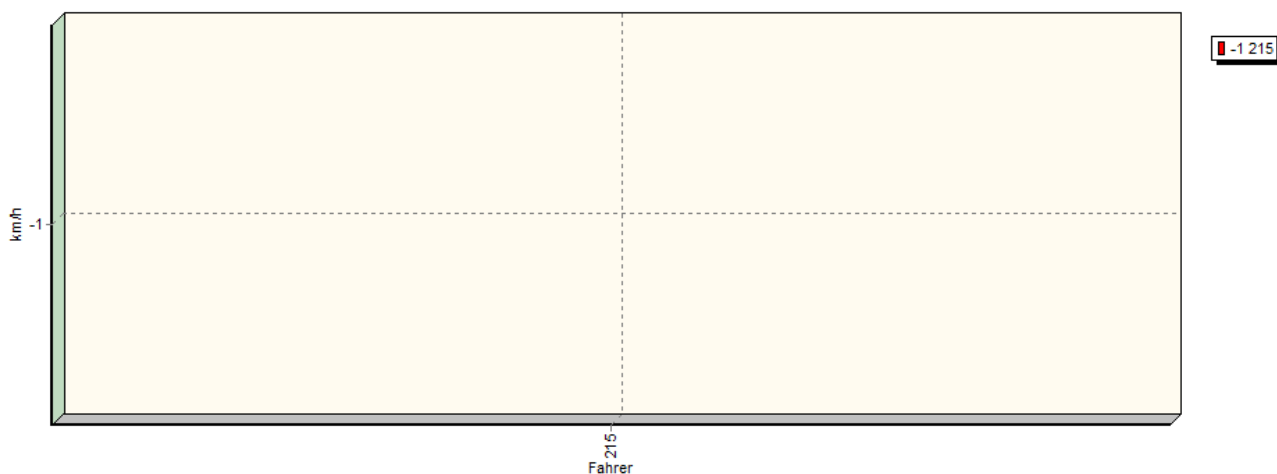


Sektor-Diagramm (Rest) Lauf 1

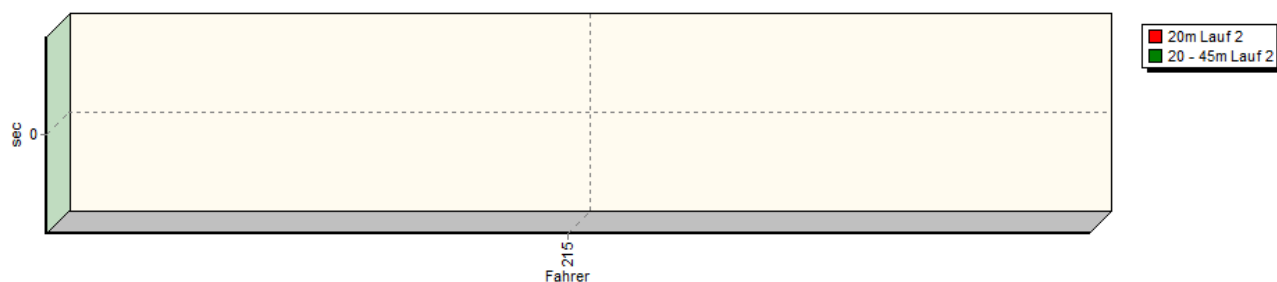


Sektorzeiten & Speeds - Rennen - Gruppen GT und E2-SH

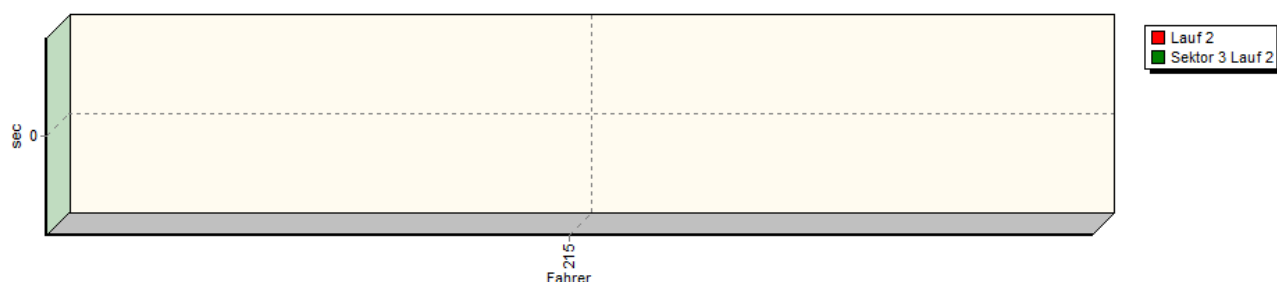
Speed-Diagramm Lauf 2



Sektor-Diagramm (Start) Lauf 2



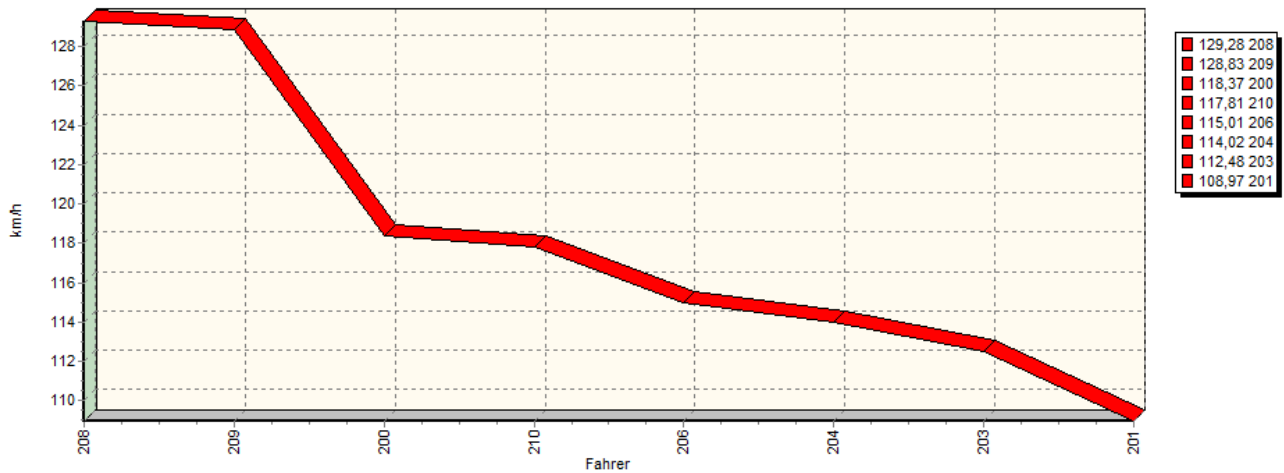
Sektor-Diagramm (Rest) Lauf 2



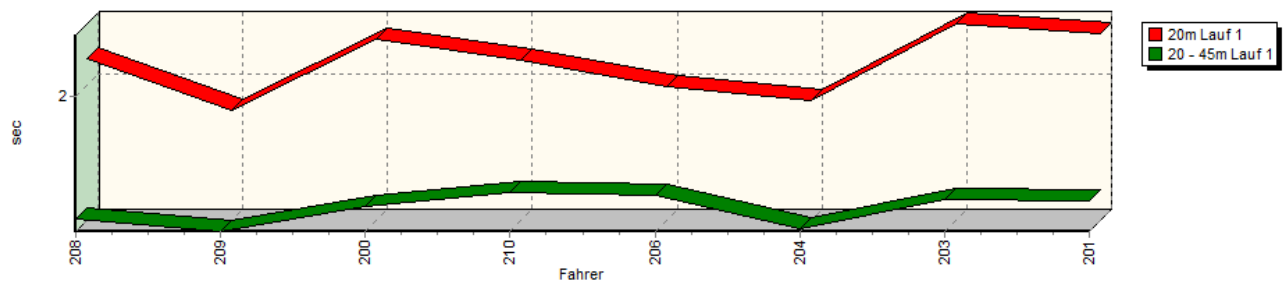
Rg.	Nr.	Sektor 1 (20m)	Sektor 2 (20-45m)	Sektor 3	Laufzeit	Speed (Lauf)
1	215	BODSON Yanick		Porsche 997 Cup		
		Lauf 1:	00:02.113	00:01.230	02:38.000	122,72 km/h
		Lauf 2:	*	*	*	* km/h

Sektorzeiten & Speeds - Rennen - Gruppen GT und E2-SH

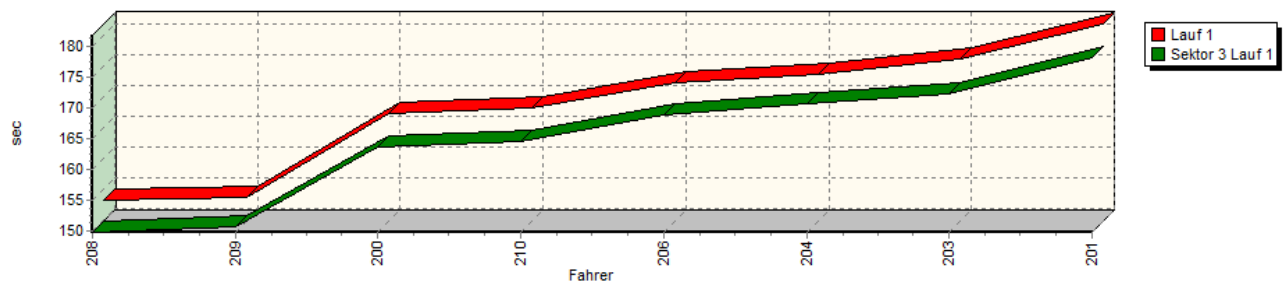
Speed-Diagramm Lauf 1



Sektor-Diagramm (Start) Lauf 1

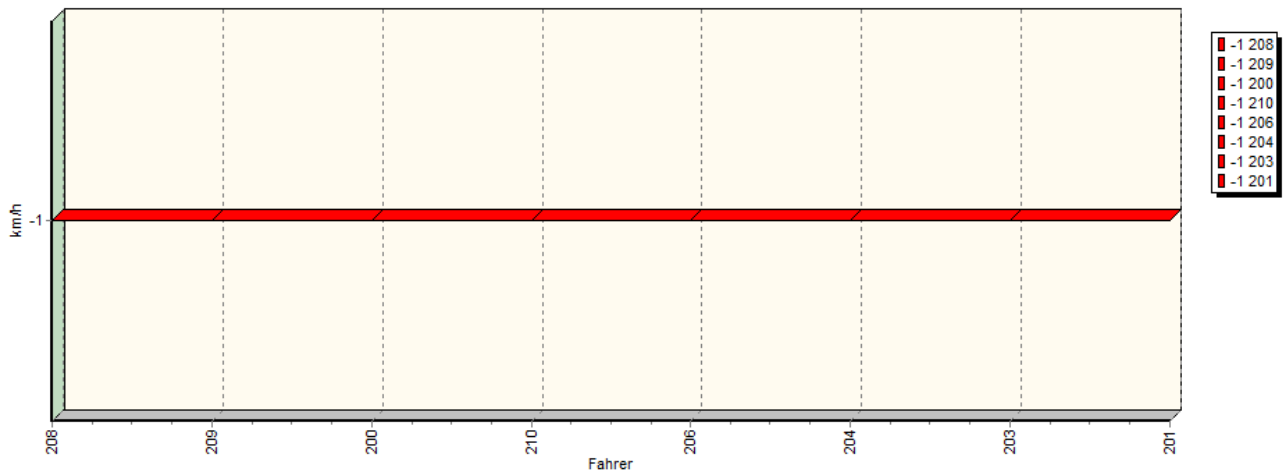


Sektor-Diagramm (Rest) Lauf 1

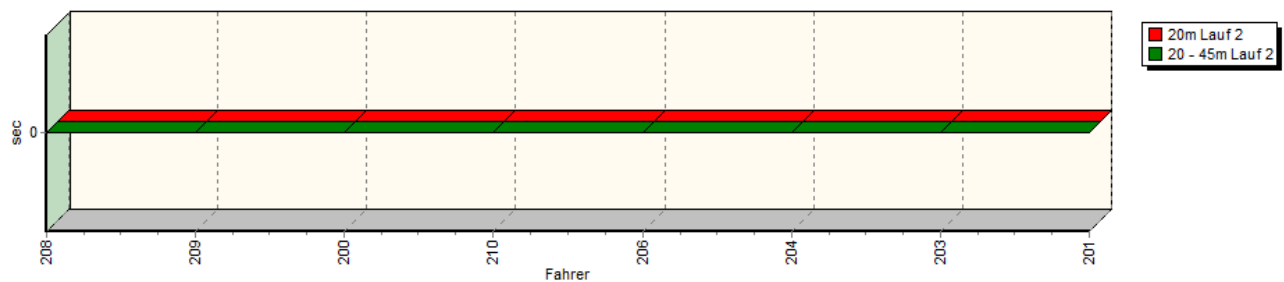


Sektorzeiten & Speeds - Rennen - Gruppen GT und E2-SH

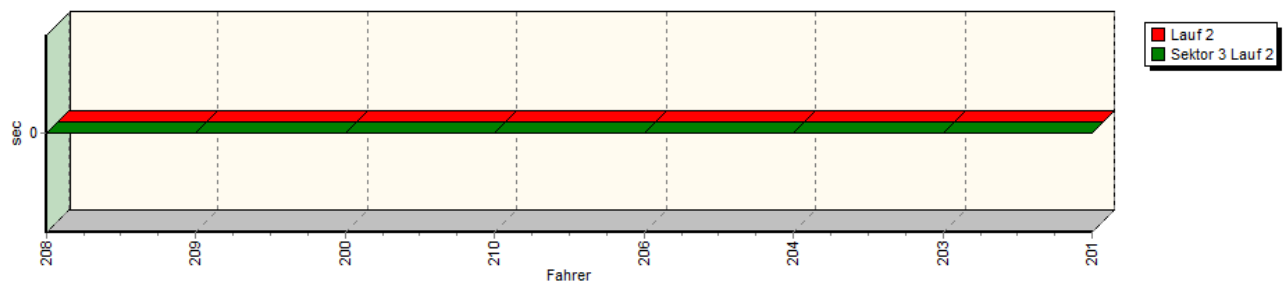
Speed-Diagramm Lauf 2



Sektor-Diagramm (Start) Lauf 2



Sektor-Diagramm (Rest) Lauf 2



Rg.	Nr.	Sektor 1 (20m)	Sektor 2 (20-45m)	Sektor 3	Laufzeit	Speed (Lauf)
1	208	MICHL Dan		Lotus Evora Hartley		
		Lauf 1:	00:02.172	00:01.233	02:29.753	02:33.158
		Lauf 2:	*	*	*	* km/h
2	209	RYBNICEK Marek		Mitsubishi Lancer EVO 600		
		Lauf 1:	00:01.847	00:01.153	02:30.696	02:33.696
		Lauf 2:	*	*	*	* km/h

Sektorzeiten & Speeds - Rennen - Gruppen GT und E2-SH

Rg.	Nr.		Sektor 1 (20m)	Sektor 2 (20-45m)	Sektor 3	Laufzeit	Speed (Lauf)
3	200	BRENNER Norbert		Opel Vectra GTS DTM V8			
		Lauf 1:	00:02.293	00:01.308	02:43.671	02:47.272	118,37 km/h
		Lauf 2:	*	*	*	*	* km/h
4	210	SCHWAN Roman		Lotus Evora			
		Lauf 1:	00:02.157	00:01.395	02:44.522	02:48.074	117,81 km/h
		Lauf 2:	*	*	*	*	* km/h
5	206	CICHÁ Veronika		Mitsubishi Lancer			
		Lauf 1:	00:01.993	00:01.378	02:48.788	02:52.159	115,01 km/h
		Lauf 2:	*	*	*	*	* km/h
6	204	PREGARTNER Herbert		Porsche 911 GT2			
		Lauf 1:	00:01.906	00:01.173	02:50.577	02:53.656	114,02 km/h
		Lauf 2:	*	*	*	*	* km/h
7	203	HOFFMANN Klaus		Opel Astra V8 DTM Coupé			
		Lauf 1:	00:02.389	00:01.354	02:52.292	02:56.035	112,48 km/h
		Lauf 2:	*	*	*	*	* km/h
8	201	SCHMITT Sebastian		Opel Astra DTM V8			
		Lauf 1:	00:02.324	00:01.343	02:58.038	03:01.705	108,97 km/h
		Lauf 2:	*	*	*	*	* km/h