

Internationales 33. ADAC Bergrennen Mickhausen

4. – 6. Oktober 2013

FIA Int. Hill Climb Challenge - FIA Europa Berg Pokal - Deutsche Bergmeisterschaft 2013

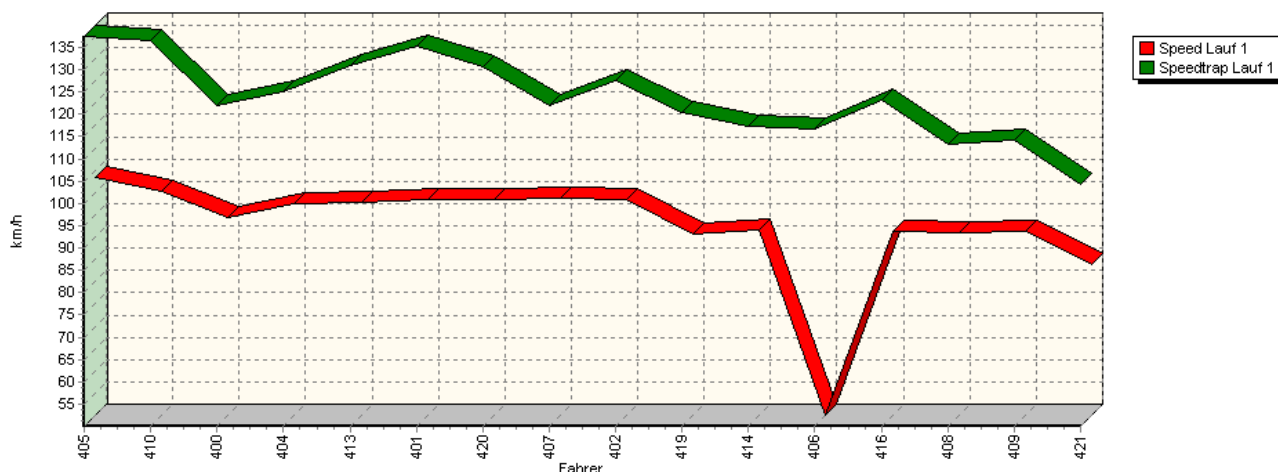
DMSB Bergpokal für Tourenwagen und Rennsportfahrzeuge - Österr. Automobil Berg Staatsmeisterschaft

KW Berg-Cup Gruppe H

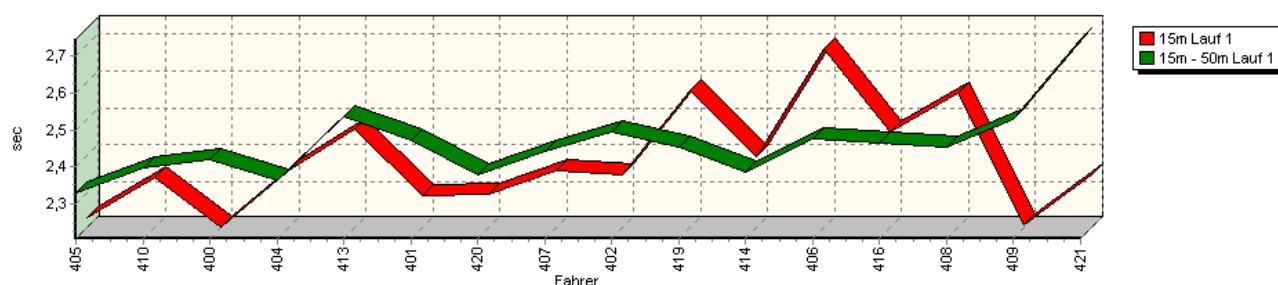


Sektorzeiten & Speeds - Gruppe H (DMSB, OSK) bis 1300 ccm - Klasse 16

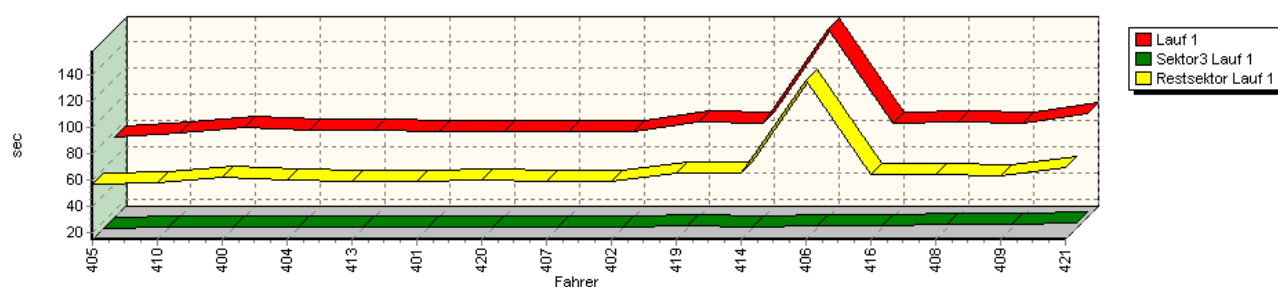
Speed-Diagramm Lauf 1



Sektor-Diagramm (Start) Lauf 1



Sektor-Diagramm (Rest) Lauf 1



Internationales 33. ADAC Bergrennen Mickhausen

4. – 6. Oktober 2013

FIA Int. Hill Climb Challenge - FIA Europa Berg Pokal - Deutsche Bergmeisterschaft 2013

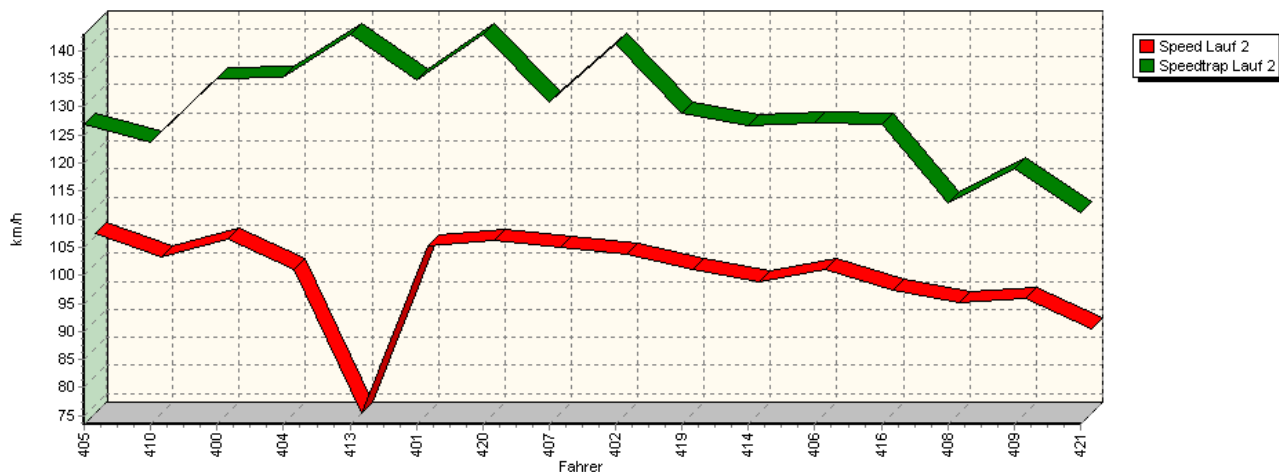
DMSB Bergpokal für Tourenwagen und Rennsportfahrzeuge - Österr. Automobil Berg Staatsmeisterschaft

KW Berg-Cup Gruppe H

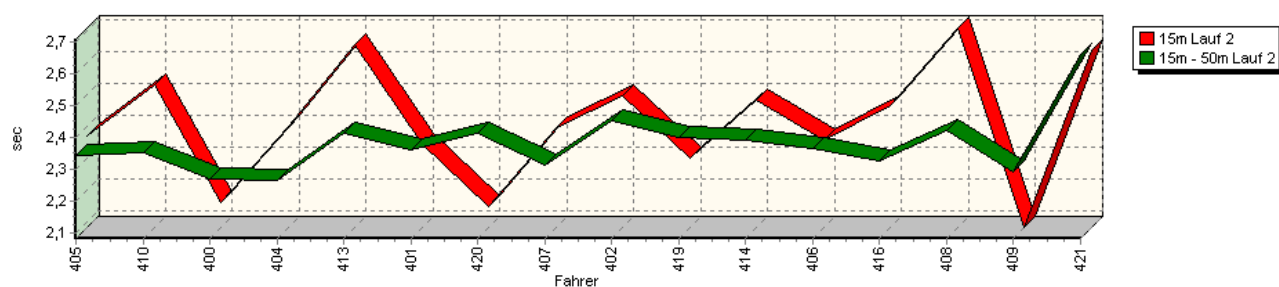


Sektorzeiten & Speeds - Gruppe H (DMSB, OSK) bis 1300 ccm - Klasse 16

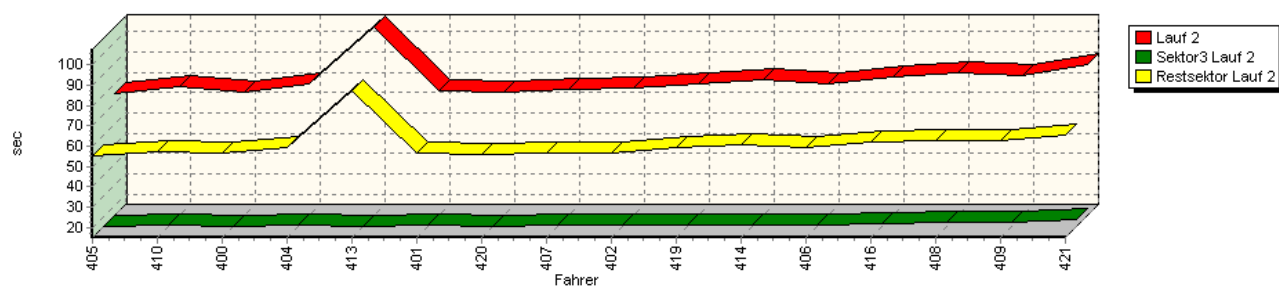
Speed-Diagramm Lauf 2



Sektor-Diagramm (Start) Lauf 2



Sektor-Diagramm (Rest) Lauf 2



Internationales 33. ADAC Bergrennen Mickhausen

4. – 6. Oktober 2013

FIA Int. Hill Climb Challenge - FIA Europa Berg Pokal - Deutsche Bergmeisterschaft 2013

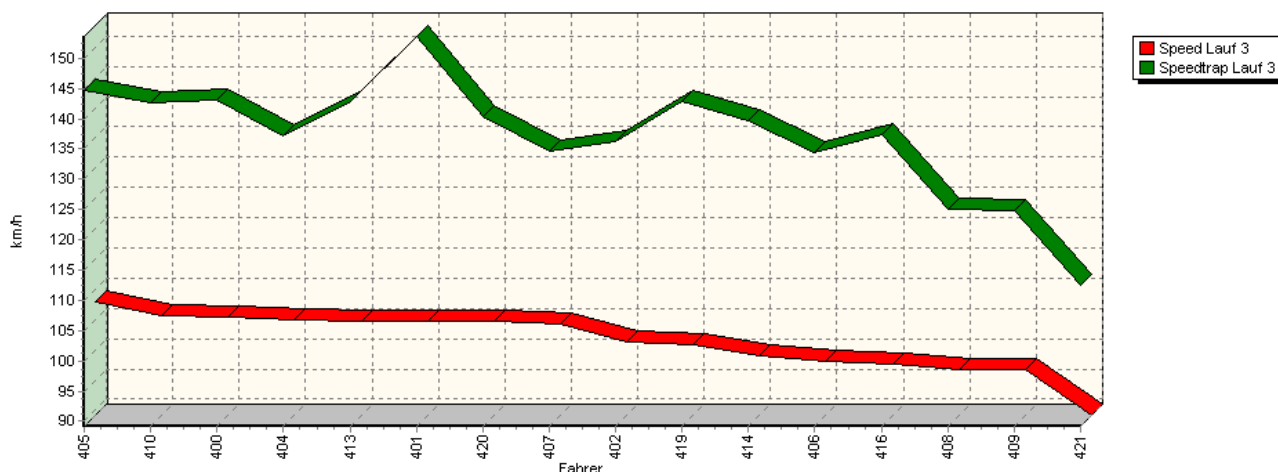
DMSB Bergpokal für Tourenwagen und Rennsportfahrzeuge - Österr. Automobil Berg Staatsmeisterschaft

KW Berg-Cup Gruppe H

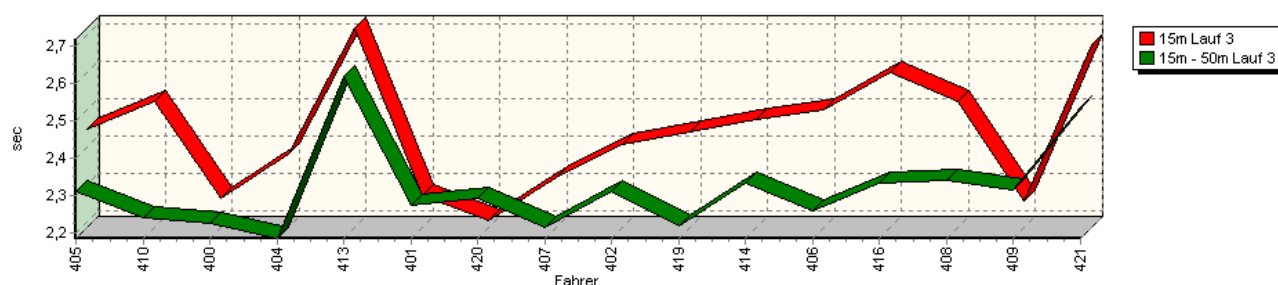


Sektorzeiten & Speeds - Gruppe H (DMSB, OSK) bis 1300 ccm - Klasse 16

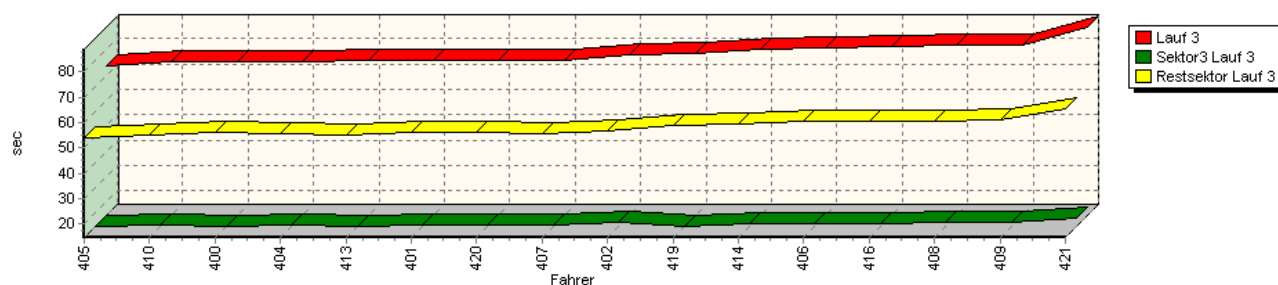
Speed-Diagramm Lauf 3



Sektor-Diagramm (Start) Lauf 3



Sektor-Diagramm (Rest) Lauf 3



Rg.	Nr.	Sektor 1 (15m)	Sektor 2 (15-50m)	Sektor 3	Speed Trap	Sektor 4	Laufzeit	Speed (Lauf)	
1	405	MOSER Gerhard		VW Polo I					
		Lauf 1:	00:02.232	00:02.327	00:15.107	137,45 km/h	00:56.985	01:16.651	103,32 km/h
		Lauf 2:	00:02.370	00:02.344	00:15.317	126,89 km/h	00:54.993	01:15.024	105,57 km/h
		Lauf 3:	00:02.448	00:02.311	00:14.863	144,72 km/h	00:53.828	01:13.450	107,83 km/h

Internationales 33. ADAC Bergrennen Mickhausen

4. – 6. Oktober 2013

FIA Int. Hill Climb Challenge - FIA Europa Berg Pokal - Deutsche Bergmeisterschaft 2013

DMSB Bergpokal für Tourenwagen und Rennsportfahrzeuge - Österr. Automobil Berg Staatsmeisterschaft

KW Berg-Cup Gruppe H



Sektorzeiten & Speeds - Gruppe H (DMSB, OSK) bis 1300 ccm - Klasse 16

Rg.	Nr.		Sektor 1 (15m)	Sektor 2 (15-50m)	Sektor 3	Speed Trap	Sektor 4	Laufzeit	Speed (Lauf)
2	410	GÖTZL Helmut		VW Polo					
		Lauf 1:	00:02.340	00:02.395	00:15.871	136,52 km/h	00:58.396	01:19.002	100,25 km/h
		Lauf 2:	00:02.529	00:02.353	00:15.908	123,72 km/h	00:57.385	01:18.175	101,31 km/h
		Lauf 3:	00:02.522	00:02.242	00:15.434	142,54 km/h	00:54.841	01:15.039	105,54 km/h
3	400	KONRAD Manfred		VW Corrado					
		Lauf 1:	00:02.204	00:02.419	00:16.563	121,99 km/h	01:02.728	01:23.914	94,38 km/h
		Lauf 2:	00:02.163	00:02.268	00:15.109	135,05 km/h	00:56.340	01:15.880	104,37 km/h
		Lauf 3:	00:02.265	00:02.226	00:14.810	143,16 km/h	00:55.902	01:15.203	105,32 km/h
4	404	ABB Nils		VW Schneider Polo II 8V					
		Lauf 1:	00:02.360	00:02.363	00:16.047	125,19 km/h	01:00.390	01:21.160	97,58 km/h
		Lauf 2:	00:02.402	00:02.267	00:15.818	135,28 km/h	00:59.384	01:19.871	99,16 km/h
		Lauf 3:	00:02.382	00:02.187	00:15.525	137,06 km/h	00:55.351	01:15.445	104,98 km/h
5	413	VÖLKER Jörg		Suzuki Swift Gti 16V					
		Lauf 1:	00:02.473	00:02.535	00:16.315	130,79 km/h	00:59.794	01:21.117	97,64 km/h
		Lauf 2:	00:02.656	00:02.412	00:15.194	142,82 km/h	01:27.527	01:47.789	73,48 km/h
		Lauf 3:	00:02.718	00:02.619	00:15.047	142,77 km/h	00:55.182	01:15.566	104,81 km/h
6	401	GLAS Wolfgang		VW Polo I Minichberger 16V					
		Lauf 1:	00:02.290	00:02.472	00:16.124	135,21 km/h	00:59.671	01:20.557	98,32 km/h
		Lauf 2:	00:02.343	00:02.359	00:15.584	134,78 km/h	00:56.383	01:16.669	103,30 km/h
		Lauf 3:	00:02.270	00:02.276	00:15.097	153,61 km/h	00:56.001	01:15.644	104,70 km/h
7	420	EBENHÖH Armin		VW Polo					
		Lauf 1:	00:02.294	00:02.376	00:15.692	130,54 km/h	01:00.069	01:20.431	98,47 km/h
		Lauf 2:	00:02.149	00:02.414	00:15.209	142,85 km/h	00:56.284	01:16.056	104,13 km/h
		Lauf 3:	00:02.206	00:02.293	00:15.269	140,36 km/h	00:55.894	01:15.662	104,68 km/h
8	407	BAUER Christoph		VW Polo 8V					
		Lauf 1:	00:02.359	00:02.442	00:16.369	121,96 km/h	00:58.948	01:20.118	98,86 km/h
		Lauf 2:	00:02.394	00:02.315	00:15.703	130,87 km/h	00:56.426	01:16.838	103,07 km/h
		Lauf 3:	00:02.318	00:02.216	00:15.587	134,69 km/h	00:55.769	01:15.890	104,36 km/h
9	402	HÖRNIG Christof		VW Polo II 8V					
		Lauf 1:	00:02.347	00:02.493	00:16.595	127,62 km/h	00:59.000	01:20.435	98,47 km/h
		Lauf 2:	00:02.494	00:02.451	00:15.904	141,22 km/h	00:56.990	01:17.839	101,75 km/h
		Lauf 3:	00:02.409	00:02.312	00:16.609	136,18 km/h	00:56.771	01:18.101	101,41 km/h
10	419	BUCHER Ronnie		VW Schneider Polo 16V					
		Lauf 1:	00:02.578	00:02.453	00:17.182	120,53 km/h	01:05.104	01:27.317	90,70 km/h
		Lauf 2:	00:02.300	00:02.399	00:15.741	128,77 km/h	00:59.423	01:19.863	99,17 km/h
		Lauf 3:	00:02.441	00:02.221	00:14.860	142,93 km/h	00:58.952	01:18.474	100,93 km/h
11	414	DÜRIG André		Fiat Uno					
		Lauf 1:	00:02.395	00:02.386	00:16.487	117,15 km/h	01:05.116	01:26.384	91,68 km/h
		Lauf 2:	00:02.483	00:02.392	00:15.967	126,68 km/h	01:00.913	01:21.755	96,87 km/h
		Lauf 3:	00:02.475	00:02.334	00:15.743	139,62 km/h	00:59.427	01:19.979	99,03 km/h
12	406	STREIBERGER Klaus		VW Polo					
		Lauf 1:	00:02.690	00:02.475	00:17.429	116,68 km/h	02:15.651	02:38.245	50,05 km/h
		Lauf 2:	00:02.358	00:02.365	00:16.128	127,10 km/h	00:59.131	01:19.982	99,02 km/h
		Lauf 3:	00:02.502	00:02.261	00:15.710	134,45 km/h	01:00.271	01:20.744	98,09 km/h

Internationales 33. ADAC Bergrennen Mickhausen

4. – 6. Oktober 2013

FIA Int. Hill Climb Challenge - FIA Europa Berg Pokal - Deutsche Bergmeisterschaft 2013

DMSB Bergpokal für Tourenwagen und Rennsportfahrzeuge - Österr. Automobil Berg Staatsmeisterschaft

KW Berg-Cup Gruppe H



Sektorzeiten & Speeds - Gruppe H (DMSB, OSK) bis 1300 ccm - Klasse 16

Rg.	Nr.		Sektor 1 (15m)	Sektor 2 (15-50m)	Sektor 3	Speed Trap	Sektor 4	Laufzeit	Speed (Lauf)
13	416	LOHMANN Frank		VW Polo 86C 8V					
		Lauf 1:	00:02.466	00:02.464	00:17.007	123,20 km/h	01:04.728	01:26.665	91,39 km/h
		Lauf 2:	00:02.467	00:02.326	00:16.198	126,90 km/h	01:01.995	01:22.986	95,44 km/h
		Lauf 3:	00:02.600	00:02.336	00:15.677	137,38 km/h	01:00.417	01:21.030	97,74 km/h
14	408	HÜLSMANN Markus		VW Golf I 8V					
		Lauf 1:	00:02.570	00:02.454	00:17.963	113,24 km/h	01:04.226	01:27.213	90,81 km/h
		Lauf 2:	00:02.708	00:02.421	00:17.391	112,87 km/h	01:02.501	01:25.021	93,15 km/h
		Lauf 3:	00:02.523	00:02.341	00:16.330	125,09 km/h	01:00.681	01:21.875	96,73 km/h
15	409	RUMPEL Rupert		Simca Rallye					
		Lauf 1:	00:02.212	00:02.529	00:17.886	114,14 km/h	01:04.027	01:26.654	91,40 km/h
		Lauf 2:	00:02.083	00:02.290	00:16.979	119,03 km/h	01:02.899	01:24.251	94,00 km/h
		Lauf 3:	00:02.257	00:02.317	00:16.439	124,73 km/h	01:00.935	01:21.948	96,65 km/h
16	421	EBENHÖH Silvia		VW Polo					
		Lauf 1:	00:02.348	00:02.747	00:19.188	104,30 km/h	01:10.029	01:34.312	83,98 km/h
		Lauf 2:	00:02.637	00:02.659	00:18.438	111,15 km/h	01:05.659	01:29.393	88,60 km/h
		Lauf 3:	00:02.672	00:02.536	00:18.007	112,55 km/h	01:05.586	01:28.801	89,19 km/h