

Internationales 33. ADAC Bergrennen Mickhausen

4. – 6. Oktober 2013

FIA Int. Hill Climb Challenge - FIA Europa Berg Pokal - Deutsche Bergmeisterschaft 2013

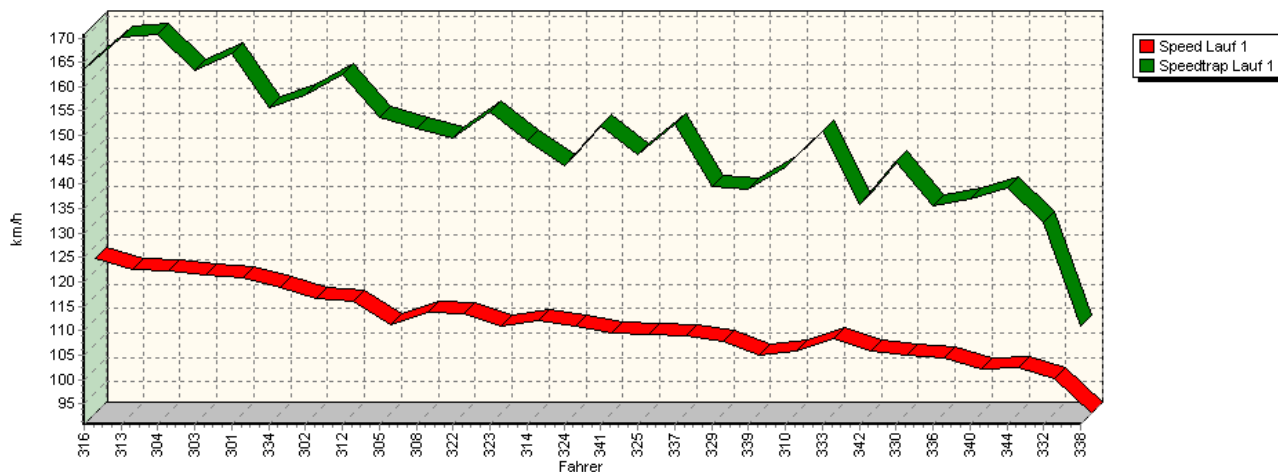
DMSB Bergpokal für Tourenwagen und Rennsportfahrzeuge - Österr. Automobil Berg Staatsmeisterschaft

KW Berg-Cup Gruppe H

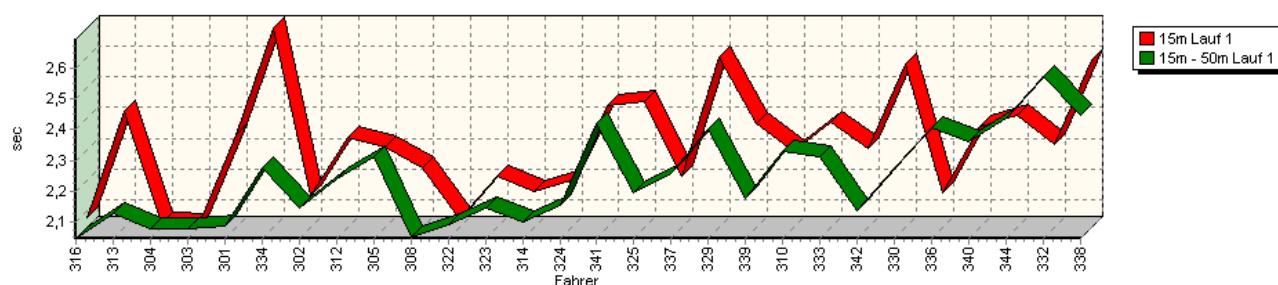


Sektorzeiten & Speeds - Gruppe H (DMSB, OSK) bis 2000 ccm - Klasse 19

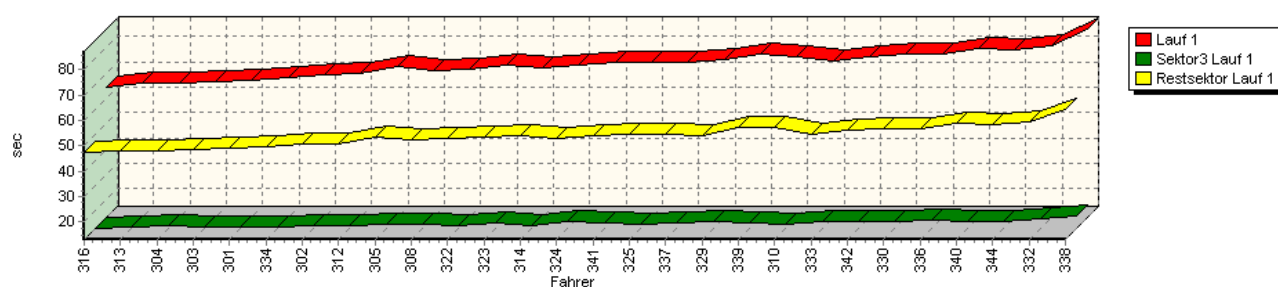
Speed-Diagramm Lauf 1



Sektor-Diagramm (Start) Lauf 1



Sektor-Diagramm (Rest) Lauf 1



Internationales 33. ADAC Bergrennen Mickhausen

4. – 6. Oktober 2013

FIA Int. Hill Climb Challenge - FIA Europa Berg Pokal - Deutsche Bergmeisterschaft 2013

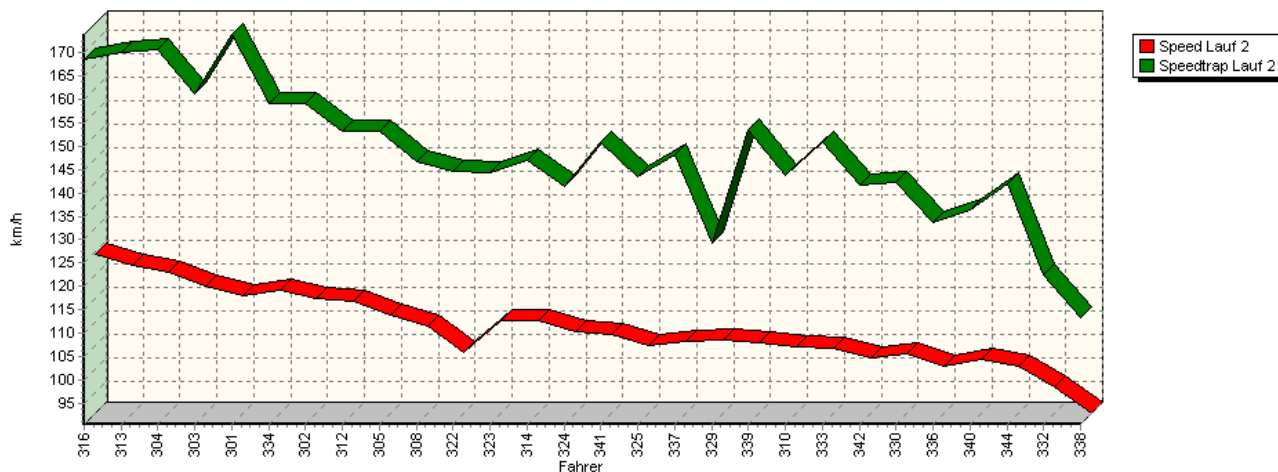
DMSB Bergpokal für Tourenwagen und Rennsportfahrzeuge - Österr. Automobil Berg Staatsmeisterschaft

KW Berg-Cup Gruppe H

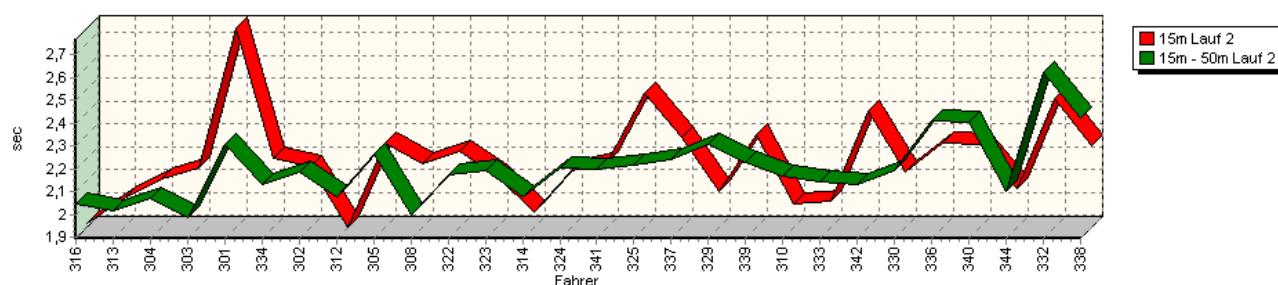


Sektorzeiten & Speeds - Gruppe H (DMSB, OSK) bis 2000 ccm - Klasse 19

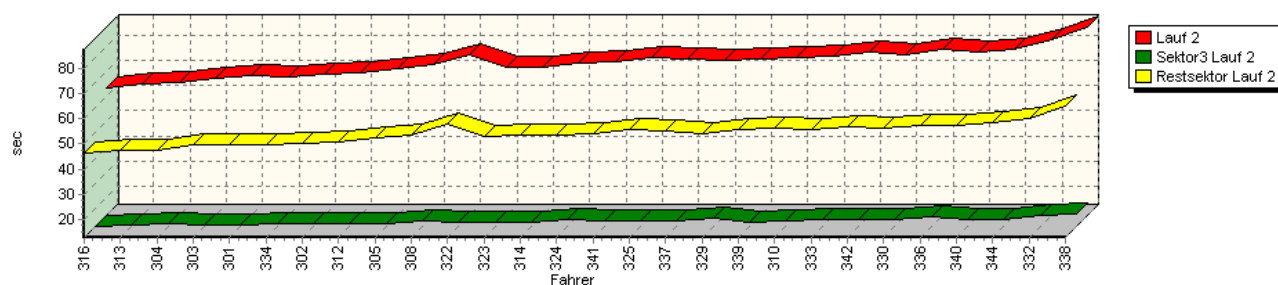
Speed-Diagramm Lauf 2



Sektor-Diagramm (Start) Lauf 2



Sektor-Diagramm (Rest) Lauf 2



Rg.	Nr.	Sektor 1 (15m)	Sektor 2 (15-50m)	Sektor 3	Speed Trap	Sektor 4	Laufzeit	Speed (Lauf)	
1	316	WIEBE Björn		Renault Williams Wiebe Laguna					
		Lauf 1:	00:02.074	00:02.044	00:13.062	163,51 km/h	00:47.388	01:04.568	122,66 km/h
		Lauf 2:	00:01.914	00:02.048	00:12.999	168,40 km/h	00:46.637	01:03.598	124,53 km/h

Internationales 33. ADAC Bergrennen Mickhausen

4. – 6. Oktober 2013

FIA Int. Hill Climb Challenge - FIA Europa Berg Pokal - Deutsche Bergmeisterschaft 2013

DMSB Bergpokal für Tourenwagen und Rennsportfahrzeuge - Österr. Automobil Berg Staatsmeisterschaft

KW Berg-Cup Gruppe H



Sektorzeiten & Speeds - Gruppe H (DMSB, OSK) bis 2000 ccm - Klasse 19

Rg.	Nr.		Sektor 1 (15m)	Sektor 2 (15-50m)	Sektor 3	Speed Trap	Sektor 4	Laufzeit	Speed (Lauf)
2	313	FINK Marco		BMW 320si WTCC					
		Lauf 1:	00:02.425	00:02.125	00:13.499	170,15 km/h	00:47.735	01:05.784	120,40 km/h
		Lauf 2:	00:02.022	00:02.016	00:13.407	170,12 km/h	00:47.335	01:04.780	122,26 km/h
3	304	ROTTENBERGER Dieter		BMW 318i STW					
		Lauf 1:	00:02.057	00:02.077	00:14.046	170,71 km/h	00:47.770	01:05.950	120,09 km/h
		Lauf 2:	00:02.107	00:02.068	00:13.954	170,55 km/h	00:47.416	01:05.545	120,83 km/h
4	303	ORTH Patrick		BMW E30 320is					
		Lauf 1:	00:02.052	00:02.078	00:13.603	163,48 km/h	00:48.775	01:06.508	119,08 km/h
		Lauf 2:	00:02.159	00:01.987	00:13.569	161,21 km/h	00:49.518	01:07.233	117,80 km/h
5	301	SONDERBAUER Roman		Opel Kadett C Coupé 16V					
		Lauf 1:	00:02.346	00:02.085	00:13.464	166,73 km/h	00:48.900	01:06.795	118,57 km/h
		Lauf 2:	00:02.769	00:02.310	00:13.742	173,86 km/h	00:49.568	01:08.389	115,81 km/h
6	334	WIEBE André		Renault Williams Wiebe Laguna					
		Lauf 1:	00:02.697	00:02.277	00:13.606	155,80 km/h	00:49.333	01:07.913	116,62 km/h
		Lauf 2:	00:02.196	00:02.134	00:13.823	158,99 km/h	00:49.566	01:07.719	116,95 km/h
7	302	WIMMER Norbert		BMW 2002 8V					
		Lauf 1:	00:02.148	00:02.145	00:14.387	158,15 km/h	00:50.624	01:09.304	114,28 km/h
		Lauf 2:	00:02.165	00:02.187	00:14.163	159,07 km/h	00:50.355	01:08.870	115,00 km/h
8	312	PREISSER Dirk		Opel Kadett C Coupé 16V					
		Lauf 1:	00:02.338	00:02.238	00:14.318	162,60 km/h	00:50.775	01:09.669	113,68 km/h
		Lauf 2:	00:01.895	00:02.078	00:14.217	153,33 km/h	00:50.975	01:09.165	114,51 km/h
9	305	FLIK Thomas		Renault Clio Williams					
		Lauf 1:	00:02.305	00:02.313	00:14.627	153,59 km/h	00:53.467	01:12.712	108,92 km/h
		Lauf 2:	00:02.264	00:02.266	00:14.124	153,21 km/h	00:52.303	01:10.957	111,62 km/h
10	308	LANG Bernhard		Ford Escort RS 2000 8V					
		Lauf 1:	00:02.237	00:02.049	00:14.600	151,34 km/h	00:52.226	01:11.112	111,37 km/h
		Lauf 2:	00:02.177	00:01.997	00:14.933	146,73 km/h	00:53.409	01:12.516	109,22 km/h
11	322	FLIK Beatrice		Renault Megane Cup					
		Lauf 1:	00:02.072	00:02.091	00:14.405	149,37 km/h	00:52.673	01:11.241	111,17 km/h
		Lauf 2:	00:02.227	00:02.177	00:14.388	144,47 km/h	00:57.672	01:16.464	103,58 km/h
12	323	EHRLE Bernd		Opel Kadett C 8V					
		Lauf 1:	00:02.212	00:02.143	00:15.006	154,85 km/h	00:53.569	01:12.930	108,60 km/h
		Lauf 2:	00:02.120	00:02.193	00:14.629	144,36 km/h	00:52.801	01:11.743	110,39 km/h
13	314	GÖSER Günter		Opel Kadett C Coupé 16V					
		Lauf 1:	00:02.161	00:02.098	00:14.217	149,03 km/h	00:53.693	01:12.169	109,74 km/h
		Lauf 2:	00:01.964	00:02.076	00:14.417	146,91 km/h	00:53.360	01:11.817	110,28 km/h
14	324	SEITZ Hans-Dieter		Ford Escort MK II					
		Lauf 1:	00:02.198	00:02.152	00:15.643	143,80 km/h	00:52.901	01:12.894	108,65 km/h
		Lauf 2:	00:02.145	00:02.206	00:15.710	141,37 km/h	00:53.371	01:13.432	107,85 km/h
15	341	FREI Thomas		Opel Kadett C					
		Lauf 1:	00:02.442	00:02.422	00:15.099	151,97 km/h	00:53.944	01:13.907	107,16 km/h
		Lauf 2:	00:02.178	00:02.201	00:15.131	150,71 km/h	00:54.255	01:13.765	107,37 km/h
16	325	KONSTANZER Alex		Opel Kadett C Coupé 8V					
		Lauf 1:	00:02.458	00:02.192	00:14.952	146,12 km/h	00:54.375	01:13.977	107,06 km/h
		Lauf 2:	00:02.483	00:02.217	00:15.120	143,56 km/h	00:55.629	01:15.449	104,97 km/h

Internationales 33. ADAC Bergrennen Mickhausen

4. – 6. Oktober 2013

FIA Int. Hill Climb Challenge - FIA Europa Berg Pokal - Deutsche Bergmeisterschaft 2013

DMSB Bergpokal für Tourenwagen und Rennsportfahrzeuge - Österr. Automobil Berg Staatsmeisterschaft

KW Berg-Cup Gruppe H



Sektorzeiten & Speeds - Gruppe H (DMSB, OSK) bis 2000 ccm - Klasse 19

Rg.	Nr.		Sektor 1 (15m)	Sektor 2 (15-50m)	Sektor 3	Speed Trap	Sektor 4	Laufzeit	Speed (Lauf)
17	337	WEISS Werner		Ford Escort Zakspeed RS 1800					
		Lauf 1:	00:02.214	00:02.255	00:15.210	152,16 km/h	00:54.475	01:14.154	106,81 km/h
		Lauf 2:	00:02.290	00:02.241	00:15.155	148,30 km/h	00:55.029	01:14.715	106,00 km/h
18	329	BAYER Daniel		Opel Kadett C Coupé					
		Lauf 1:	00:02.602	00:02.404	00:15.953	139,40 km/h	00:54.066	01:15.025	105,56 km/h
		Lauf 2:	00:02.054	00:02.307	00:16.215	129,27 km/h	00:53.966	01:14.542	106,25 km/h
19	339	REIMANN Dieter		Opel Kadett C Coupé					
		Lauf 1:	00:02.384	00:02.176	00:15.243	139,00 km/h	00:57.347	01:17.150	102,66 km/h
		Lauf 2:	00:02.304	00:02.228	00:14.771	153,44 km/h	00:55.627	01:14.930	105,70 km/h
20	310	WEBER Jens		Opel Kadett C					
		Lauf 1:	00:02.294	00:02.331	00:14.812	143,54 km/h	00:57.110	01:16.547	103,47 km/h
		Lauf 2:	00:01.997	00:02.170	00:15.283	143,85 km/h	00:56.112	01:15.562	104,82 km/h
21	333	HATEZIC Johann		Opel Ascona B					
		Lauf 1:	00:02.388	00:02.313	00:15.688	150,91 km/h	00:54.256	01:14.645 +15s	106,10 km/h
		Lauf 2:	00:02.008	00:02.144	00:15.954	150,71 km/h	00:55.675	01:15.781	104,51 km/h
22	342	BURRI Rolf		Opel Kadett C 8V					
		Lauf 1:	00:02.301	00:02.133	00:15.715	135,88 km/h	00:56.334	01:16.483	103,55 km/h
		Lauf 2:	00:02.403	00:02.131	00:15.772	141,71 km/h	00:57.044	01:17.350	102,39 km/h
23	330	FISCHER Marc		Opel Kadett C Coupé 8V					
		Lauf 1:	00:02.581	00:02.275	00:15.777	144,57 km/h	00:56.519	01:17.152	102,65 km/h
		Lauf 2:	00:02.137	00:02.193	00:15.853	142,23 km/h	00:56.412	01:16.595	103,40 km/h
24	336	ALT Holger		Ford Escort RS 2000					
		Lauf 1:	00:02.157	00:02.406	00:16.319	135,45 km/h	00:56.733	01:17.615	102,04 km/h
		Lauf 2:	00:02.263	00:02.413	00:16.692	133,58 km/h	00:57.444	01:18.812	100,49 km/h
25	340	LÖFFLER Lothar		Opel Kadett D					
		Lauf 1:	00:02.375	00:02.360	00:15.558	136,90 km/h	00:59.067	01:19.360	99,80 km/h
		Lauf 2:	00:02.261	00:02.402	00:15.651	136,45 km/h	00:57.316	01:17.630	102,02 km/h
26	344	BUSER Lis		Opel Kadett					
		Lauf 1:	00:02.410	00:02.437	00:16.003	139,14 km/h	00:58.277	01:19.127	100,09 km/h
		Lauf 2:	00:02.063	00:02.102	00:15.805	141,87 km/h	00:58.657	01:18.627	100,73 km/h
27	332	KIESER Werner		Ford Escort RS 2000					
		Lauf 1:	00:02.318	00:02.576	00:16.866	132,26 km/h	00:59.170	01:20.930	97,86 km/h
		Lauf 2:	00:02.458	00:02.624	00:17.174	122,35 km/h	01:00.211	01:22.467	96,04 km/h
28	338	RUWE Mario		BMW 318is					
		Lauf 1:	00:02.592	00:02.447	00:17.921	111,06 km/h	01:04.263	01:27.223	90,80 km/h
		Lauf 2:	00:02.253	00:02.426	00:17.701	113,45 km/h	01:05.080	01:27.460	90,56 km/h