

Internationales 33. ADAC Bergrennen Mickhausen

4. – 6. Oktober 2013

FIA Int. Hill Climb Challenge - FIA Europa Berg Pokal - Deutsche Bergmeisterschaft 2013

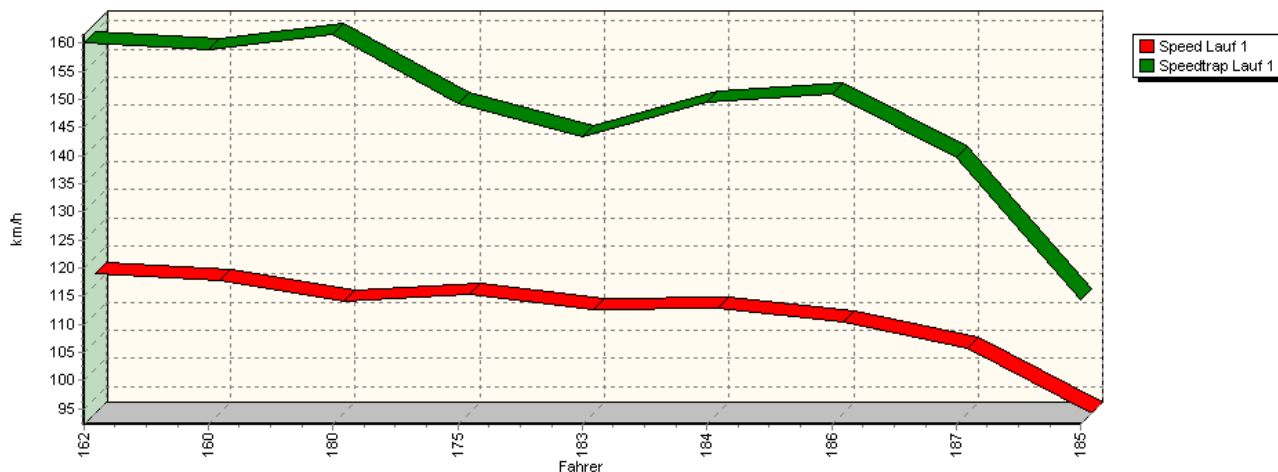
DMSB Bergpokal für Tourenwagen und Rennsportfahrzeuge - Österr. Automobil Berg Staatsmeisterschaft

KW Berg-Cup Gruppe H

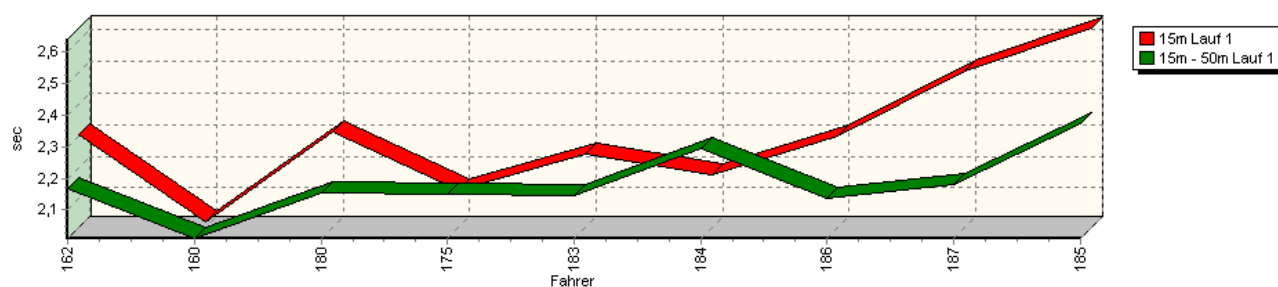


Sektorzeiten & Speeds - Gruppe E1, FS (DMSB) bis 1600 ccm - Klasse 25

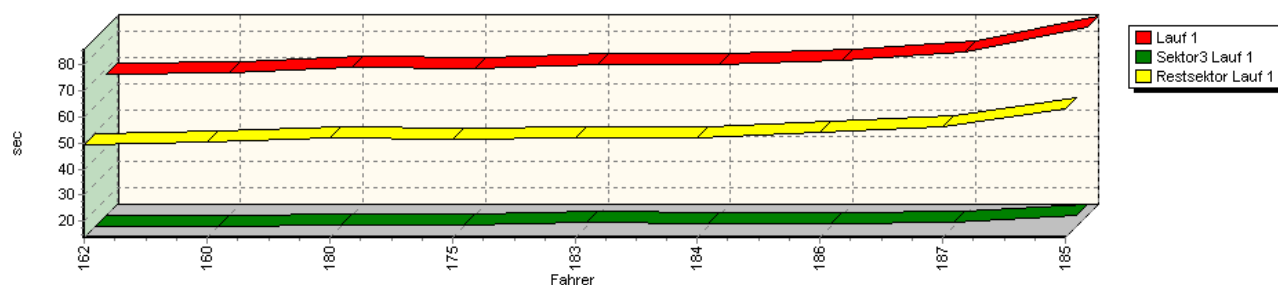
Speed-Diagramm Lauf 1



Sektor-Diagramm (Start) Lauf 1



Sektor-Diagramm (Rest) Lauf 1



Internationales 33. ADAC Bergrennen Mickhausen

4. – 6. Oktober 2013

FIA Int. Hill Climb Challenge - FIA Europa Berg Pokal - Deutsche Bergmeisterschaft 2013

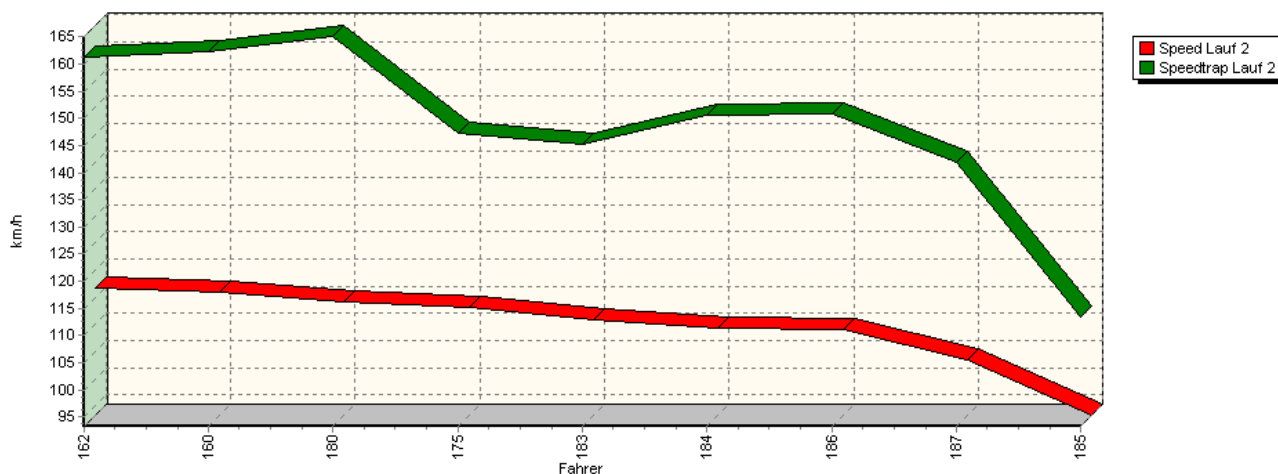
DMSB Bergpokal für Tourenwagen und Rennsportfahrzeuge - Österr. Automobil Berg Staatsmeisterschaft

KW Berg-Cup Gruppe H

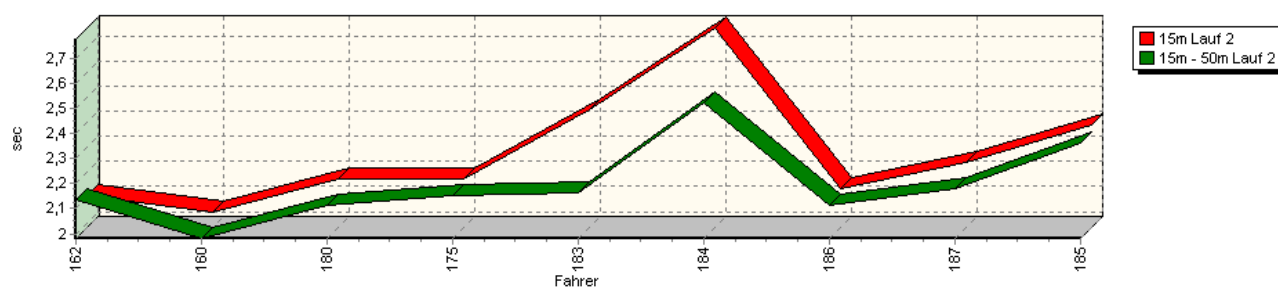


Sektorzeiten & Speeds - Gruppe E1, FS (DMSB) bis 1600 ccm - Klasse 25

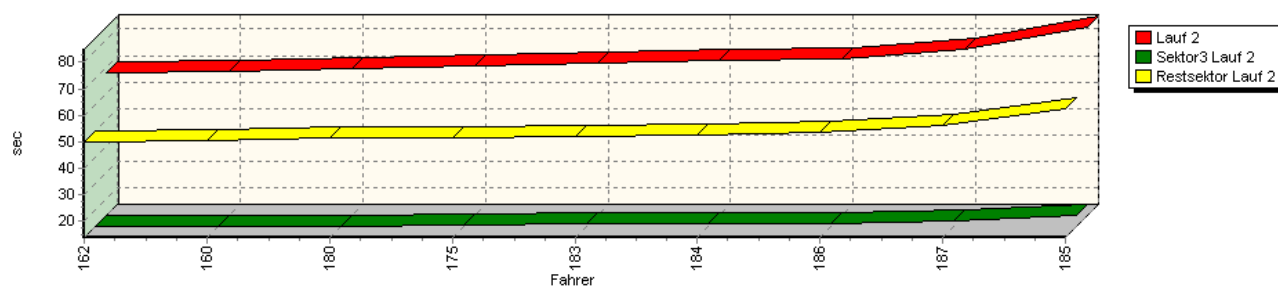
Speed-Diagramm Lauf 2



Sektor-Diagramm (Start) Lauf 2



Sektor-Diagramm (Rest) Lauf 2



Rg.	Nr.	Sektor 1 (15m)	Sektor 2 (15-50m)	Sektor 3	Speed Trap	Sektor 4	Laufzeit	Speed (Lauf)	
1	162	BÜRKI Martin		VW Polo II 16V MB					
		Lauf 1:	00:02.301	00:02.169	00:13.792	159,99 km/h	00:49.438	01:07.700	116,99 km/h
		Lauf 2:	00:02.109	00:02.137	00:13.877	161,23 km/h	00:49.782	01:07.905	116,63 km/h

Internationales 33. ADAC Bergrennen Mickhausen

4. – 6. Oktober 2013

FIA Int. Hill Climb Challenge - FIA Europa Berg Pokal - Deutsche Bergmeisterschaft 2013

DMSB Bergpokal für Tourenwagen und Rennsportfahrzeuge - Österr. Automobil Berg Staatsmeisterschaft

KW Berg-Cup Gruppe H



Sektorzeiten & Speeds - Gruppe E1, FS (DMSB) bis 1600 ccm - Klasse 25

Rg.	Nr.		Sektor 1 (15m)	Sektor 2 (15-50m)	Sektor 3	Speed Trap	Sektor 4	Laufzeit	Speed (Lauf)
2	160	PISANO Egidio		VW Spiess Golf 16V					
		Lauf 1:	00:02.026	00:02.010	00:13.748	158,83 km/h	00:50.595	01:08.379	115,83 km/h
		Lauf 2:	00:02.044	00:01.981	00:13.839	162,32 km/h	00:50.416	01:08.280	115,99 km/h
3	180	MAIER Helmut		VW Spiess Golf					
		Lauf 1:	00:02.310	00:02.153	00:14.521	161,55 km/h	00:51.705	01:10.689	112,04 km/h
		Lauf 2:	00:02.175	00:02.112	00:13.876	165,11 km/h	00:51.207	01:09.370	114,17 km/h
4	175	SCHULTE Manfred		Citroën AX 1,6 16V Kitcar					
		Lauf 1:	00:02.128	00:02.151	00:14.366	149,21 km/h	00:51.238	01:09.883	113,33 km/h
		Lauf 2:	00:02.172	00:02.151	00:14.349	147,25 km/h	00:51.355	01:10.027	113,10 km/h
5	183	STRASSER Michael		Toyota Corolla AE86					
		Lauf 1:	00:02.240	00:02.147	00:15.221	143,43 km/h	00:51.941	01:11.549	110,69 km/h
		Lauf 2:	00:02.453	00:02.165	00:15.007	145,28 km/h	00:51.745	01:11.370	110,97 km/h
6	184	STRASSER Norbert jun.		Toyota Corolla AE86					
		Lauf 1:	00:02.176	00:02.296	00:15.020	149,62 km/h	00:51.941	01:11.433	110,87 km/h
		Lauf 2:	00:02.777	00:02.520	00:14.854	150,59 km/h	00:52.338	01:12.489	109,26 km/h
7	186	ARLT Florian		VW Lupo Cup					
		Lauf 1:	00:02.297	00:02.137	00:14.766	150,89 km/h	00:53.830	01:13.030	108,45 km/h
		Lauf 2:	00:02.135	00:02.111	00:14.798	150,96 km/h	00:53.589	01:12.633	109,04 km/h
8	187	HUTTER Gregor		Alfa Romeo 145					
		Lauf 1:	00:02.505	00:02.181	00:15.577	139,75 km/h	00:56.136	01:16.399	103,67 km/h
		Lauf 2:	00:02.241	00:02.182	00:15.822	141,98 km/h	00:56.319	01:16.564	103,44 km/h
9	185	TINELLA Domenico		Peugeot 106 Rallye 16V					
		Lauf 1:	00:02.640	00:02.373	00:18.026	114,27 km/h	01:02.861	01:25.900	92,20 km/h
		Lauf 2:	00:02.388	00:02.364	00:17.972	113,48 km/h	01:02.187	01:24.911	93,27 km/h