




# 44. ADAC/MSR-Rhön Hauenstein-Bergrennen

16. bis 18. August 2013

Deutsche Bergmeisterschaft / DMSB Bergpokal

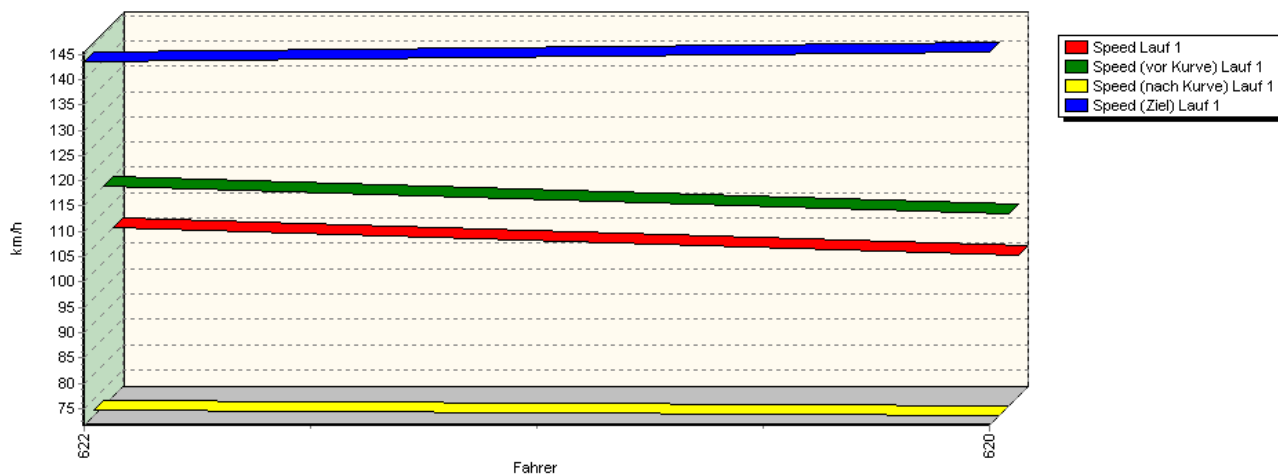
KW Gruppe H Berg-Cup / NSU Berg Pokal 2013

GLPberg Meisterschaft 2013

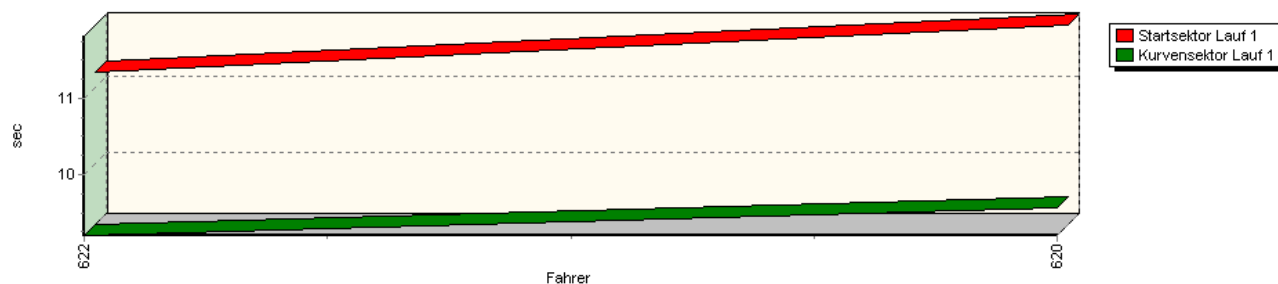


## Sektorzeiten & Speeds - Gruppen CTG/CSC

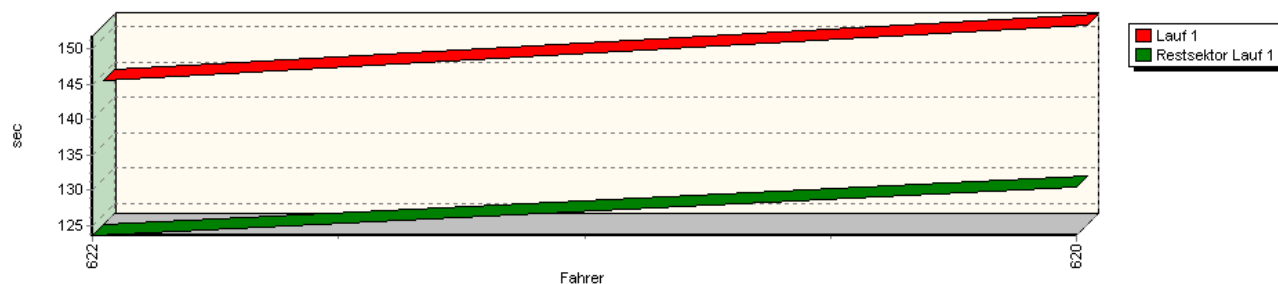
Speed-Diagramm Lauf 1



Sektor-Diagramm (Start) Lauf 1



Sektor-Diagramm (Rest) Lauf 1






## 44. ADAC/MSR-Rhön Hauenstein-Bergrennen

16. bis 18. August 2013

Deutsche Bergmeisterschaft / DMSB Bergpokal

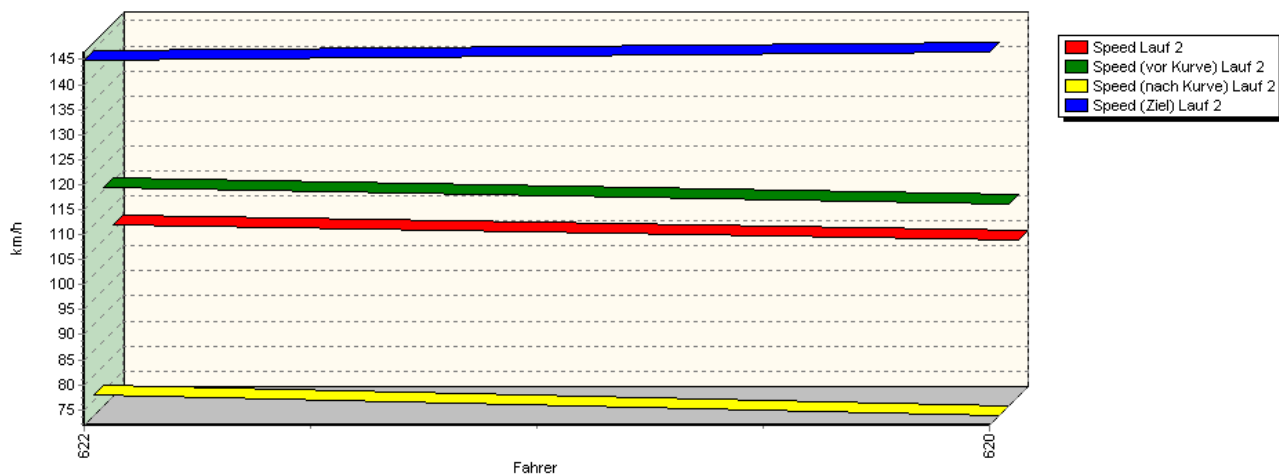
KW Gruppe H Berg-Cup / NSU Berg Pokal 2013

GLPberg Meisterschaft 2013

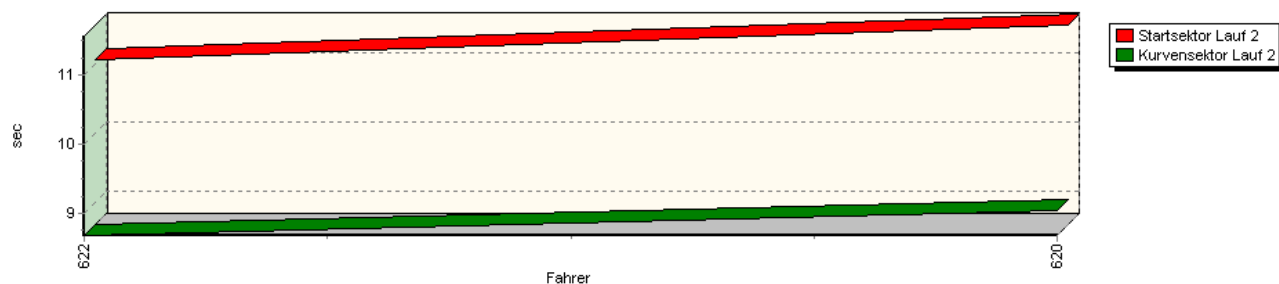


### Sektorzeiten & Speeds - Gruppen CTG/CSC

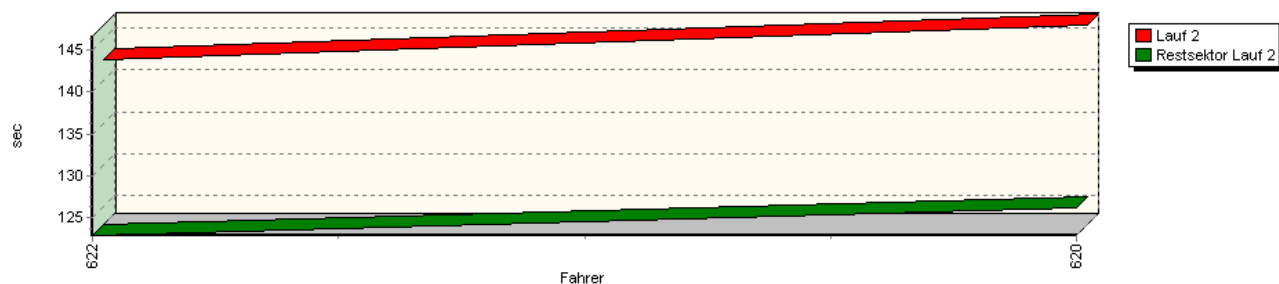
Speed-Diagramm Lauf 2



Sektor-Diagramm (Start) Lauf 2



Sektor-Diagramm (Rest) Lauf 2






## 44. ADAC/MSR-Rhön Hauenstein-Bergrennen

16. bis 18. August 2013

Deutsche Bergmeisterschaft / DMSB Bergpokal

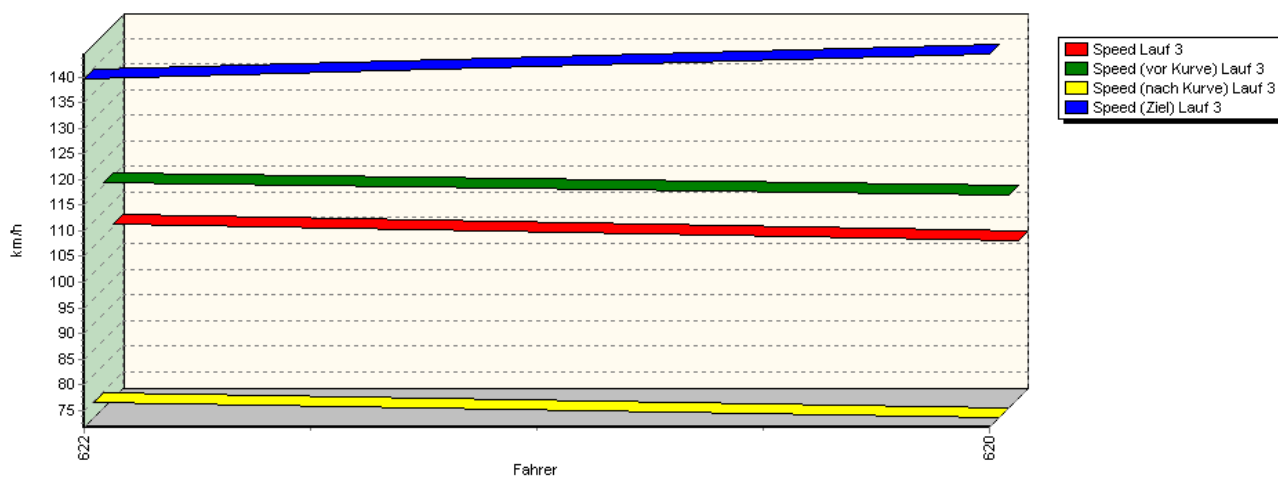
KW Gruppe H Berg-Cup / NSU Berg Pokal 2013

GLPberg Meisterschaft 2013

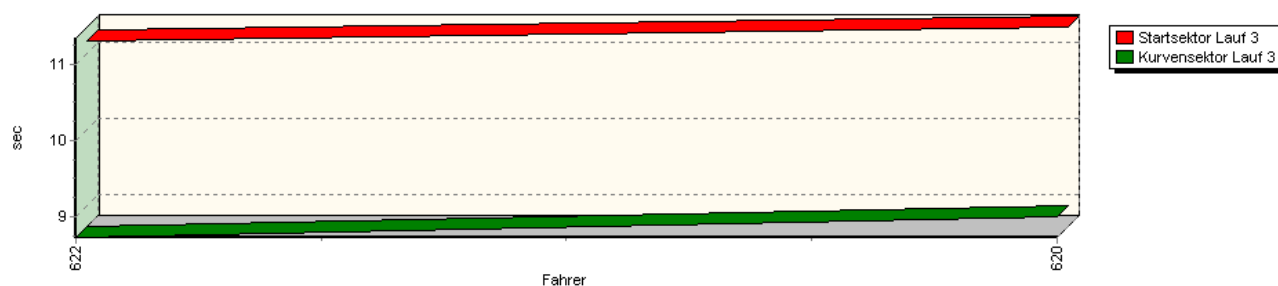


### Sektorzeiten & Speeds - Gruppen CTG/CSC

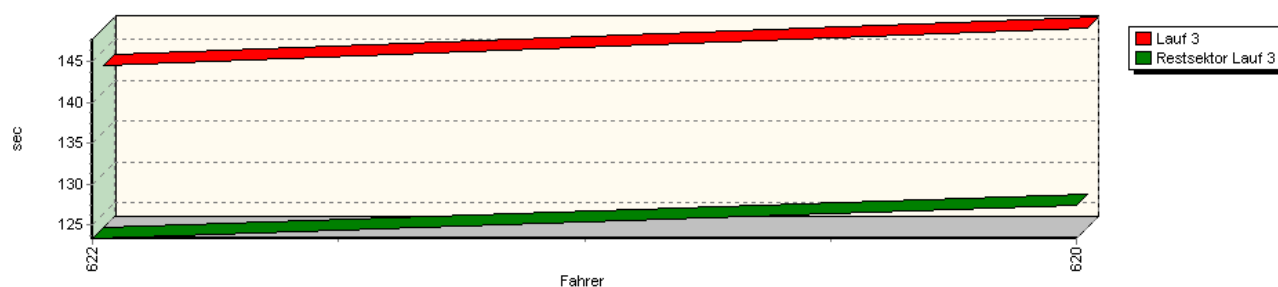
Speed-Diagramm Lauf 3



Sektor-Diagramm (Start) Lauf 3



Sektor-Diagramm (Rest) Lauf 3



Rg.	Nr.	Startsektor	Speed vor Kurve	90°-Kurve	Speed n. K.	Restsektor	Speed Ziel	Laufzeit	Speed (Lauf)	
1	622	<b>HERING Ronny</b>		VW Scirocco						
		Lauf 1:	00:11.191	115,01 km/h	00:09.190	72,75 km/h	02:03.530	143,60 km/h	02:23.911	105,07 km/h
		Lauf 2:	00:11.061	115,56 km/h	00:08.680	76,13 km/h	02:02.780	144,98 km/h	02:22.521	106,09 km/h
		Lauf 3:	00:11.151	115,75 km/h	00:08.733	74,55 km/h	02:03.362	139,69 km/h	02:23.246	105,55 km/h




## 44. ADAC/MSC-Rhön Hauenstein-Bergrennen

16. bis 18. August 2013

Deutsche Bergmeisterschaft / DMSB Bergpokal

KW Gruppe H Berg-Cup / NSU Berg Pokal 2013

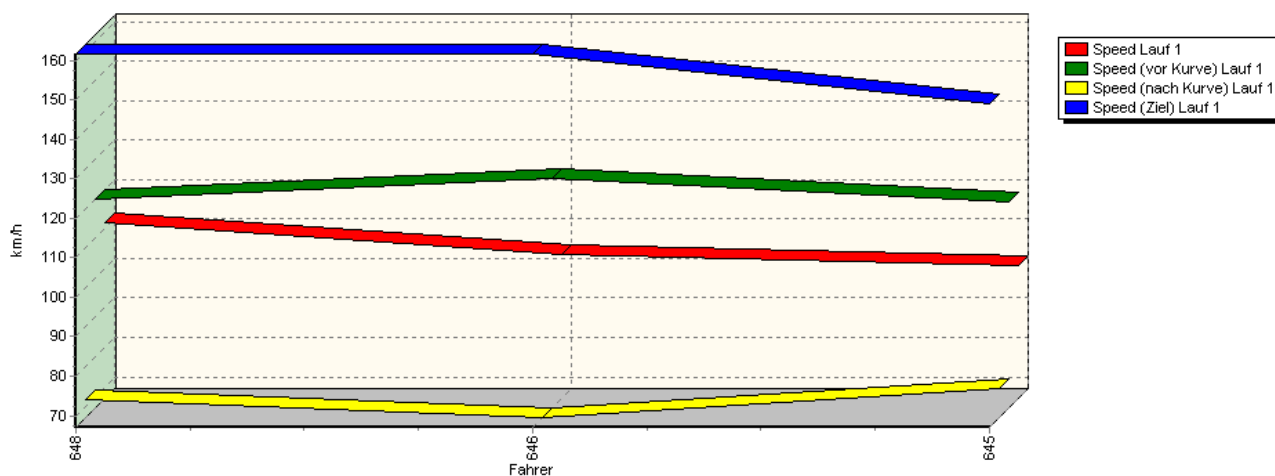
GLPberg Meisterschaft 2013



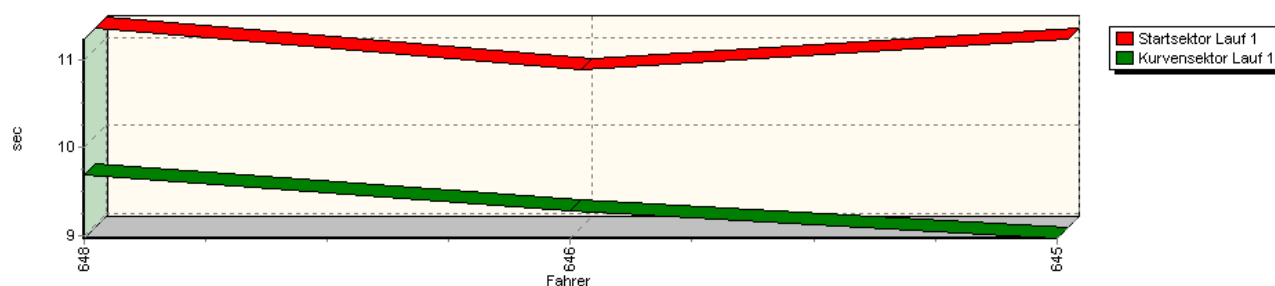
### Sektorzeiten & Speeds - Gruppen CTG/CSC

Rg.	Nr.	Startsektor	Speed vor Kurve	90°-Kurve	Speed n. K.	Restsektor	Speed Ziel	Laufzeit	Speed (Lauf)
2	620	<b>GEMEINDER Andreas</b>	VW Passat						
		Lauf 1:	00:11.813	109,76 km/h	00:09.555	71,69 km/h	02:10.425	145,45 km/h	02:31.793
		Lauf 2:	00:11.559	112,19 km/h	00:09.042	71,90 km/h	02:06.122	146,51 km/h	02:26.723
		Lauf 3:	00:11.340	113,35 km/h	00:09.006	71,64 km/h	02:07.402	144,57 km/h	02:27.748

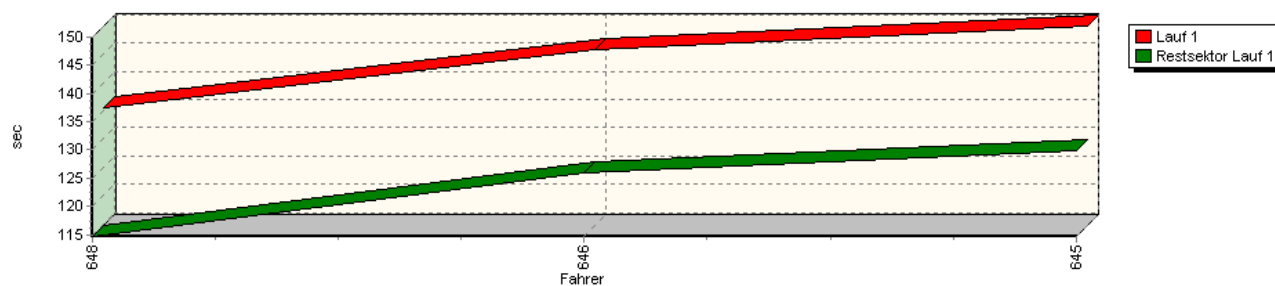
Speed-Diagramm Lauf 1



Sektor-Diagramm (Start) Lauf 1

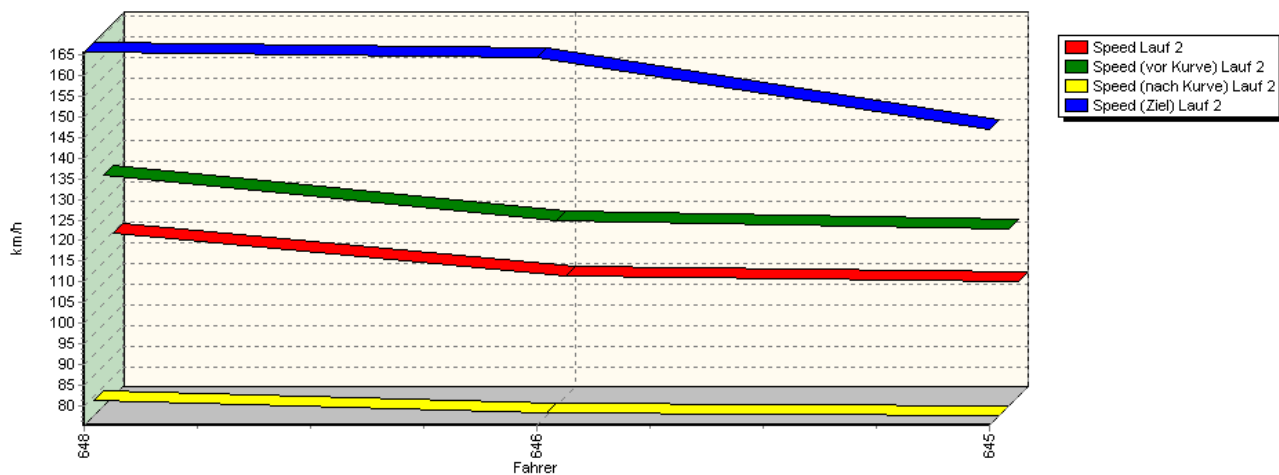


Sektor-Diagramm (Rest) Lauf 1

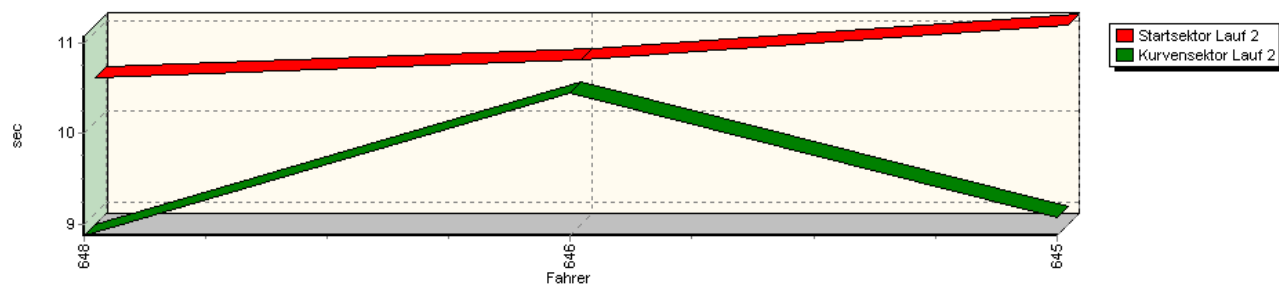


## Sektorzeiten & Speeds - Gruppen CTG/CSC

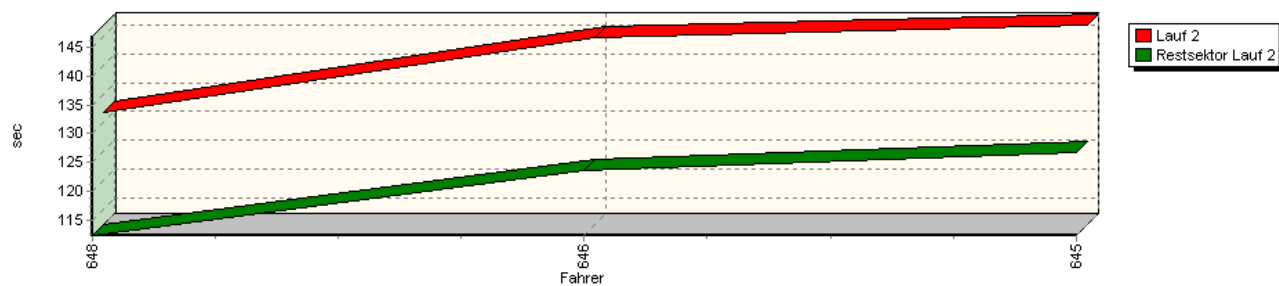
Speed-Diagramm Lauf 2



Sektor-Diagramm (Start) Lauf 2



Sektor-Diagramm (Rest) Lauf 2






## 44. ADAC/MSR-Rhön Hauenstein-Bergrennen

16. bis 18. August 2013

Deutsche Bergmeisterschaft / DMSB Bergpokal

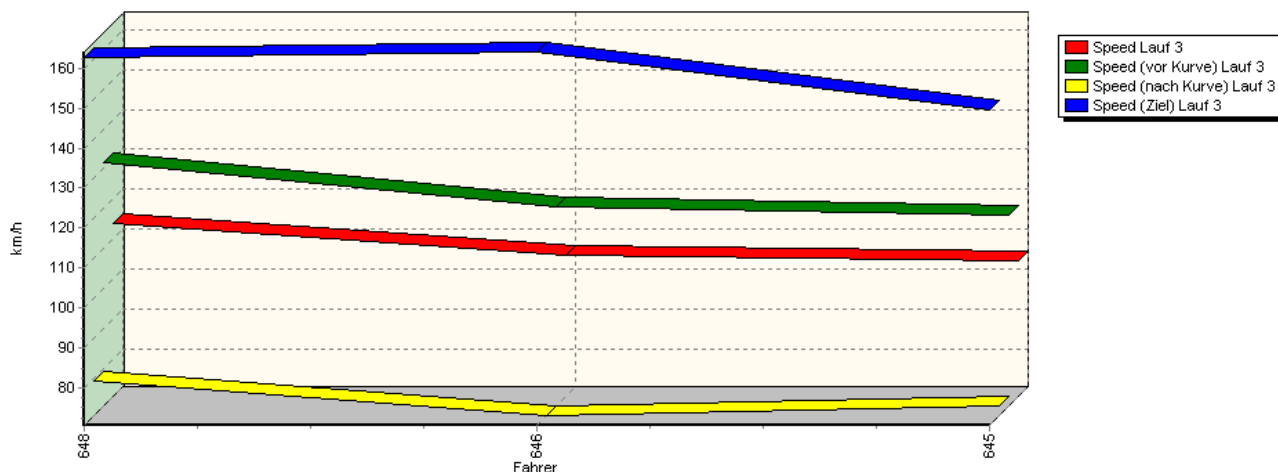
KW Gruppe H Berg-Cup / NSU Berg Pokal 2013

GLPberg Meisterschaft 2013

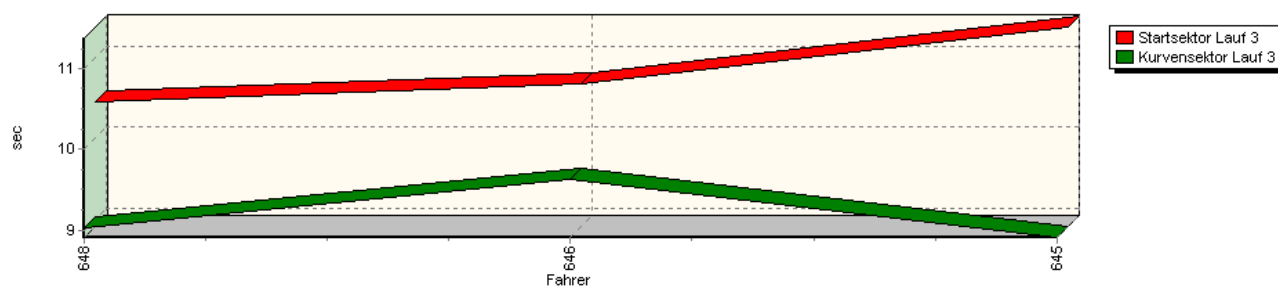


### Sektorzeiten & Speeds - Gruppen CTG/CSC

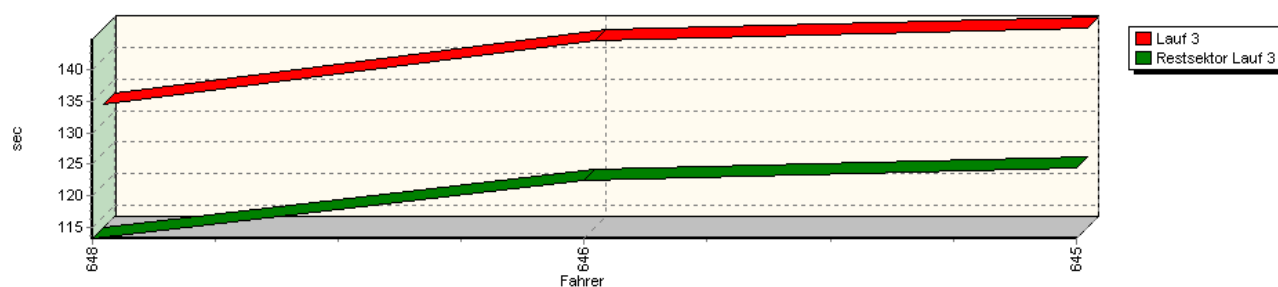
Speed-Diagramm Lauf 3



Sektor-Diagramm (Start) Lauf 3



Sektor-Diagramm (Rest) Lauf 3



Rg.	Nr.	Startsektor	Speed vor Kurve	90°-Kurve	Speed n. K.	Restsektor	Speed Ziel	Laufzeit	Speed (Lauf)	
1	648	<b>REIN Richard</b>	Ford Capri RS							
		Lauf 1:	00:11.232	120,04 km/h	00:09.685	71,71 km/h	01:54.646	161,45 km/h	02:15.563	111,53 km/h
		Lauf 2:	00:10.489	131,31 km/h	00:08.878	78,88 km/h	01:52.351	165,79 km/h	02:11.718	114,79 km/h
		Lauf 3:	00:10.455	131.57 km/h	00:09.026	79,10 km/h	01:53.292	162,75 km/h	02:12.773	113.88 km/h




## 44. ADAC/MSR-Rhön Hauenstein-Bergrennen

16. bis 18. August 2013

Deutsche Bergmeisterschaft / DMSB Bergpokal

KW Gruppe H Berg-Cup / NSU Berg Pokal 2013

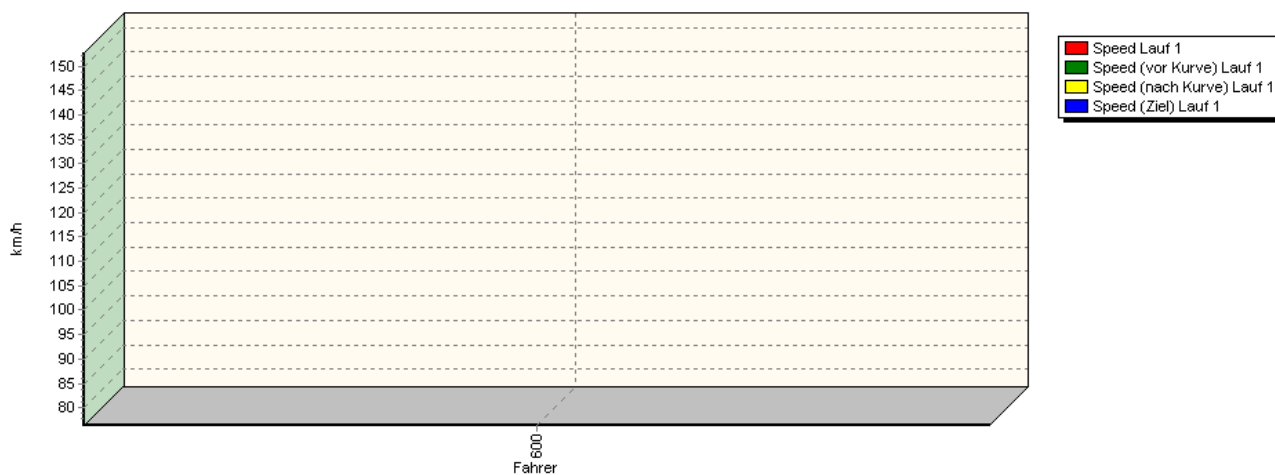
GLPberg Meisterschaft 2013



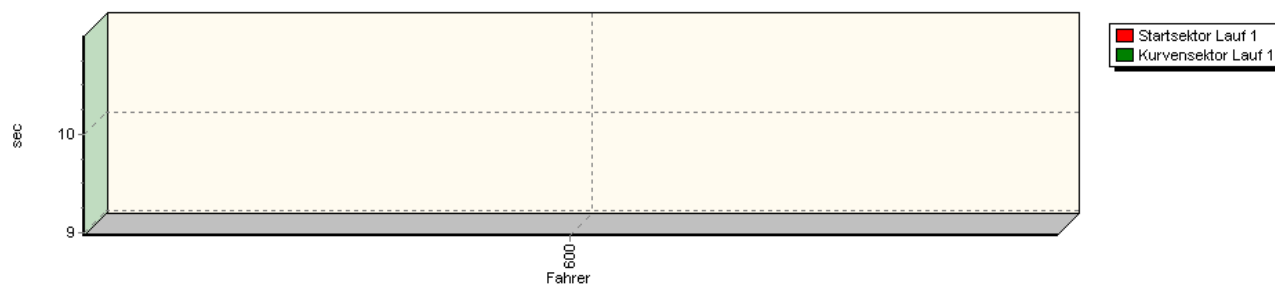
### Sektorzeiten & Speeds - Gruppen CTG/CSC

Rg.	Nr.	Startsektor	Speed vor Kurve	90°-Kurve	Speed n. K .	Restsektor	Speed Ziel	Laufzeit	Speed (Lauf)	
2	646	<b>NEUROHR Heinz</b>	Renault Alpine 310S							
		Lauf 1:	00:10.757	125,14 km/h	00:09.289	67,06 km/h	02:05.895	161,60 km/h	02:25.941	103,60 km/h
		Lauf 2:	00:10.695	120,18 km/h	00:10.449	75,91 km/h	02:03.557	164,50 km/h	02:24.701	104,49 km/h
		Lauf 3:	00:10.672	120,43 km/h	00:09.628	70,49 km/h	02:02.468	164,14 km/h	02:22.768	105,91 km/h
3	645	<b>VOGT Albert</b>	BMW 325i							
		Lauf 1:	00:11.104	119,19 km/h	00:08.970	74,30 km/h	02:09.944	149,00 km/h	02:30.018	100,79 km/h
		Lauf 2:	00:11.069	118,14 km/h	00:09.082	75,20 km/h	02:06.730	147,16 km/h	02:26.881	102,94 km/h
		Lauf 3:	00:11.374	118,36 km/h	00:08.910	72,92 km/h	02:04.484	149,47 km/h	02:24.768	104,44 km/h

Speed-Diagramm Lauf 1



Sektor-Diagramm (Start) Lauf 1






## 44. ADAC/MSR-Rhön Hauenstein-Bergrennen

16. bis 18. August 2013

Deutsche Bergmeisterschaft / DMSB Bergpokal

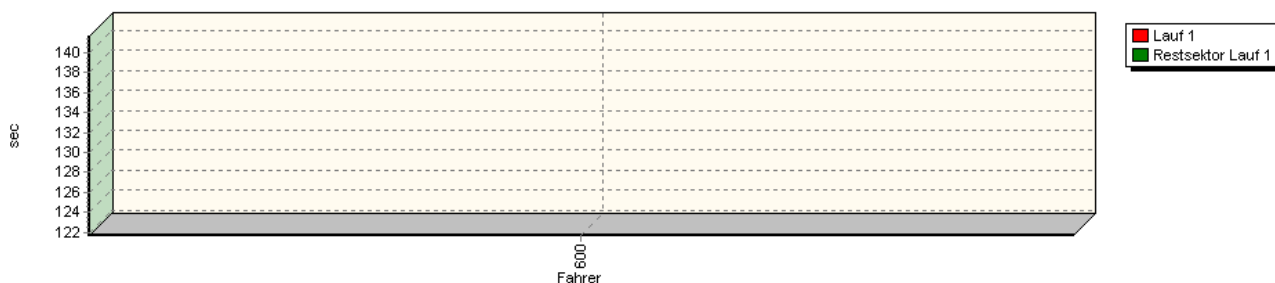
KW Gruppe H Berg-Cup / NSU Berg Pokal 2013

GLPberg Meisterschaft 2013

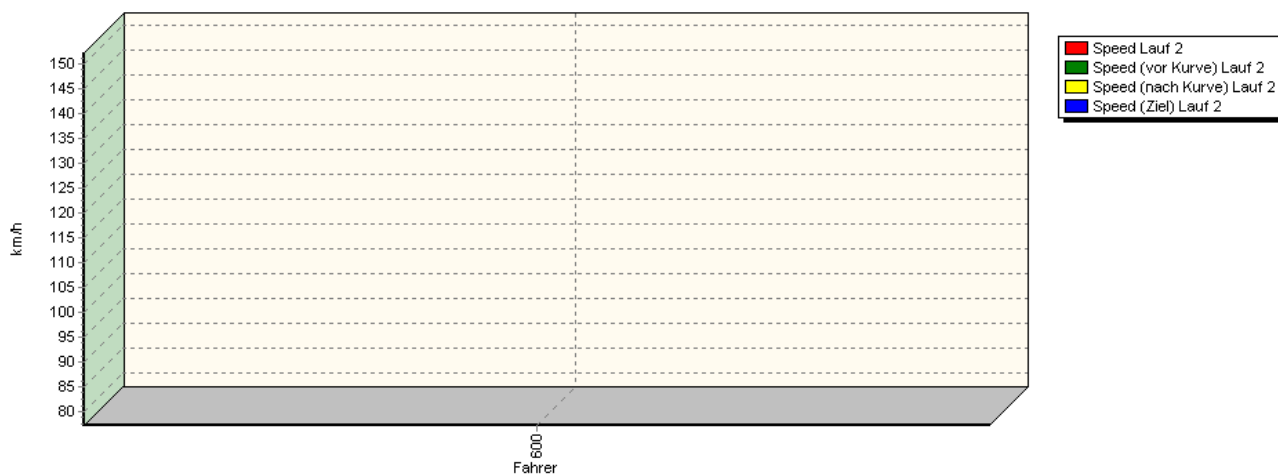


### Sektorzeiten & Speeds - Gruppen CTG/CSC

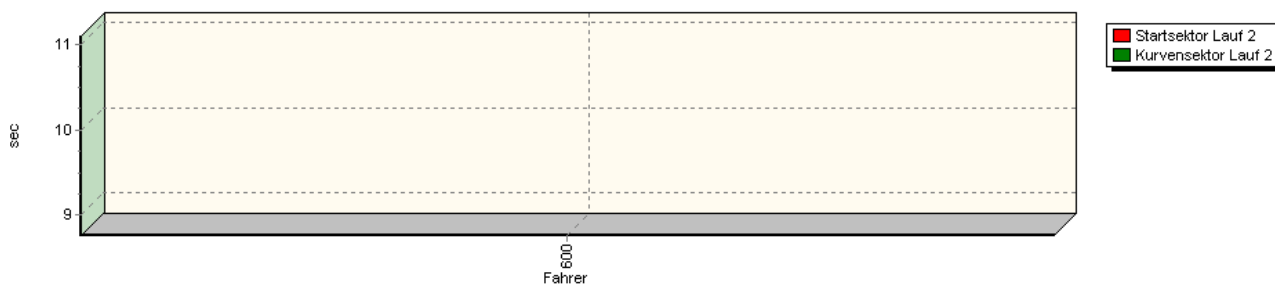
Sektor-Diagramm (Rest) Lauf 1



Speed-Diagramm Lauf 2



Sektor-Diagramm (Start) Lauf 2








# 44. ADAC/MSR-Rhön Hauenstein-Bergrennen

16. bis 18. August 2013

Deutsche Bergmeisterschaft / DMSB Bergpokal

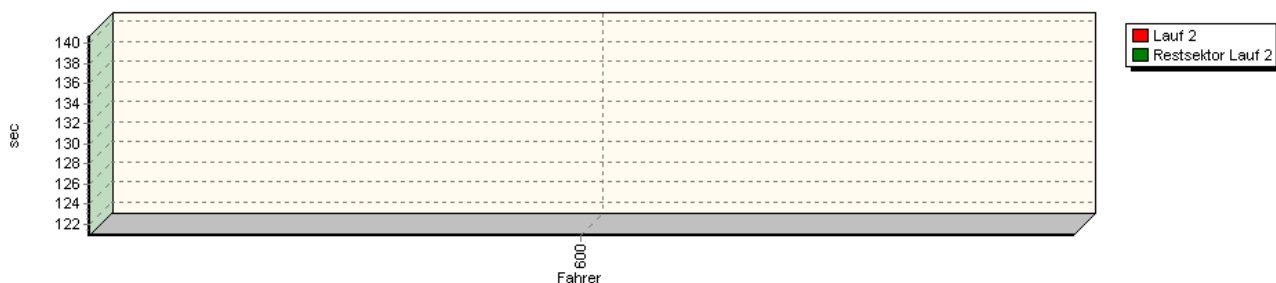
KW Gruppe H Berg-Cup / NSU Berg Pokal 2013

GLPberg Meisterschaft 2013

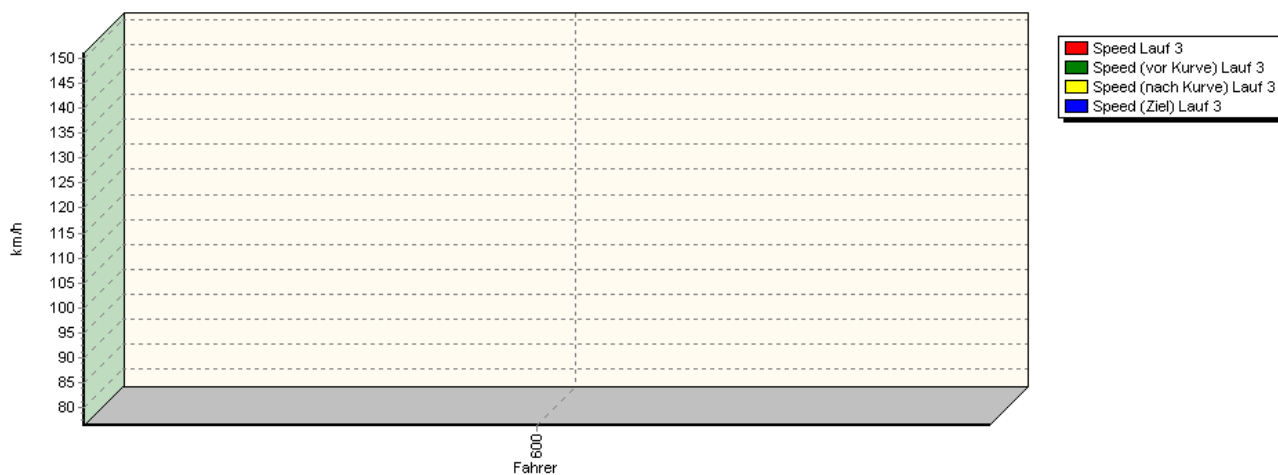


## Sektorzeiten & Speeds - Gruppen CTG/CSC

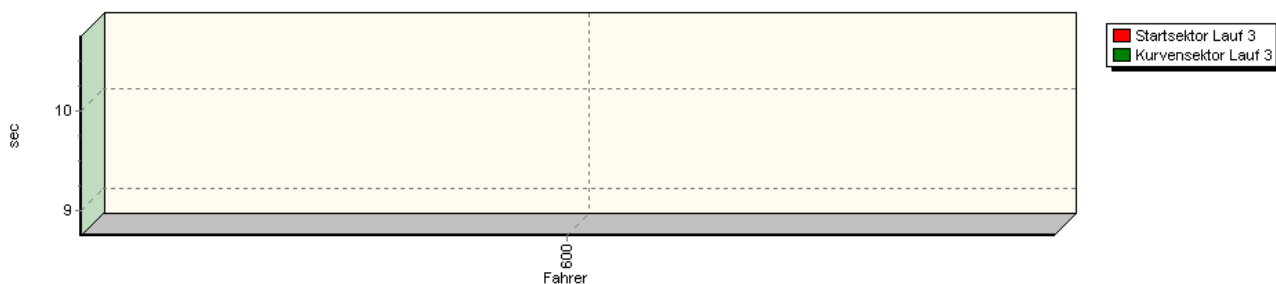
Sektor-Diagramm (Rest) Lauf 2



Speed-Diagramm Lauf 3



Sektor-Diagramm (Start) Lauf 3






## 44. ADAC/MSR-Rhön Hauenstein-Bergrennen

16. bis 18. August 2013

Deutsche Bergmeisterschaft / DMSB Bergpokal

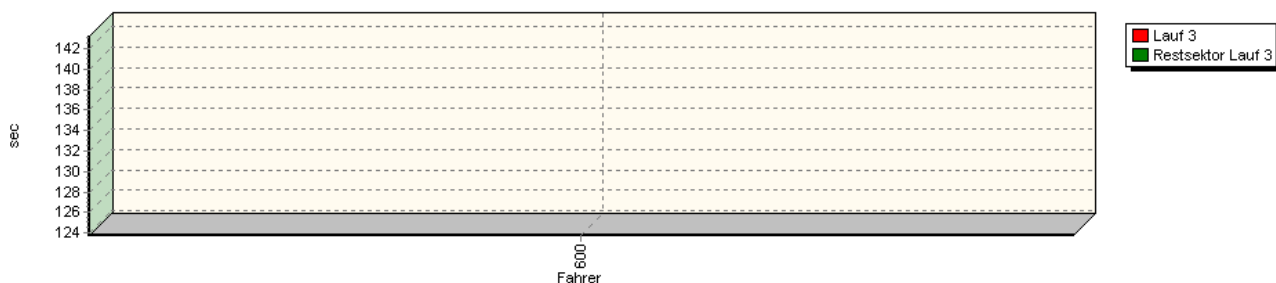
KW Gruppe H Berg-Cup / NSU Berg Pokal 2013

GLPberg Meisterschaft 2013



### Sektorzeiten & Speeds - Gruppen CTG/CSC

Sektor-Diagramm (Rest) Lauf 3



Rg.	Nr.	Startsektor	Speed vor Kurve	90°Kurve	Speed n. K.	Restsektor	Speed Ziel	Laufzeit	Speed (Lauf)
1	600	<b>FELDMANN Hannes</b>	Van Diemen						
		Lauf 1:	00:10.994	110,36 km/h	00:08.968	76,40 km/h	02:01.679	152,71 km/h	02:21.641
		Lauf 2:	00:11.098	109,16 km/h	00:08.762	77,36 km/h	02:00.877	152,09 km/h	02:20.737
		Lauf 3:	00:10.758	112,89 km/h	00:08.748	76,40 km/h	02:03.737	151,13 km/h	02:23.243