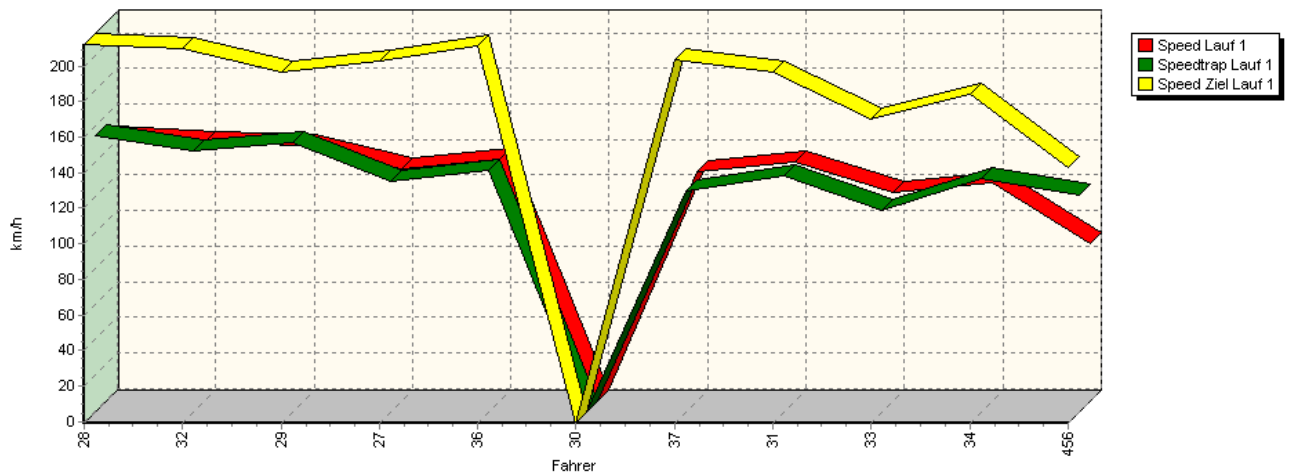
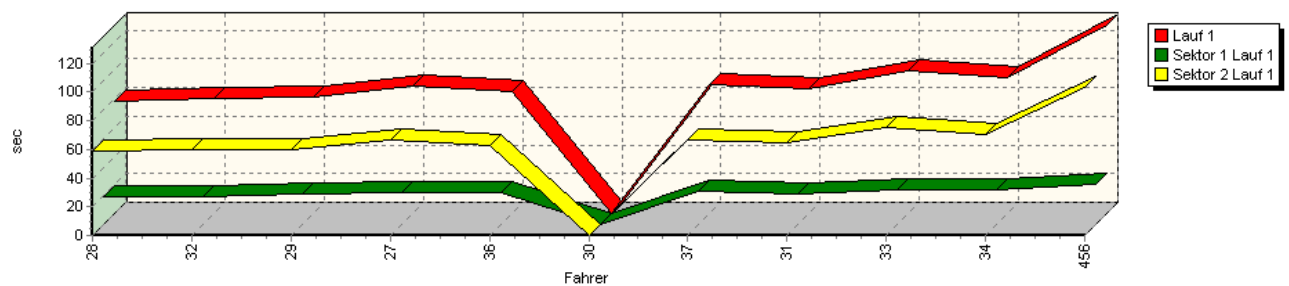


## Sektorzeiten & Speeds - Rennen - Div. 4 Gruppe D & E2-SS

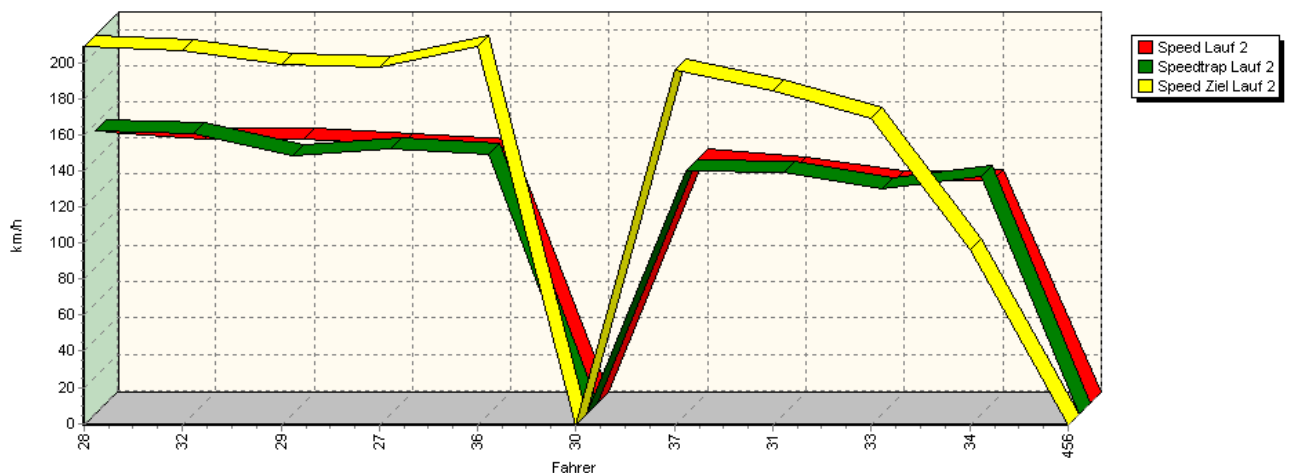
Speed-Diagramm Lauf 1



Sektor-Diagramm (Rest) Lauf 1

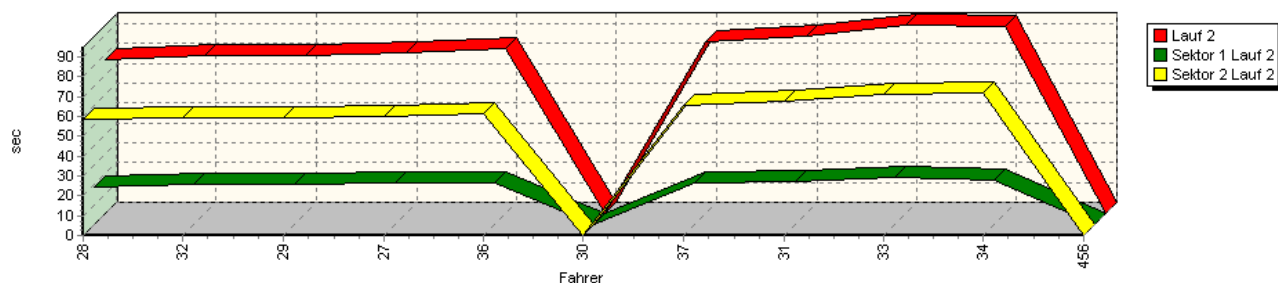


Speed-Diagramm Lauf 2

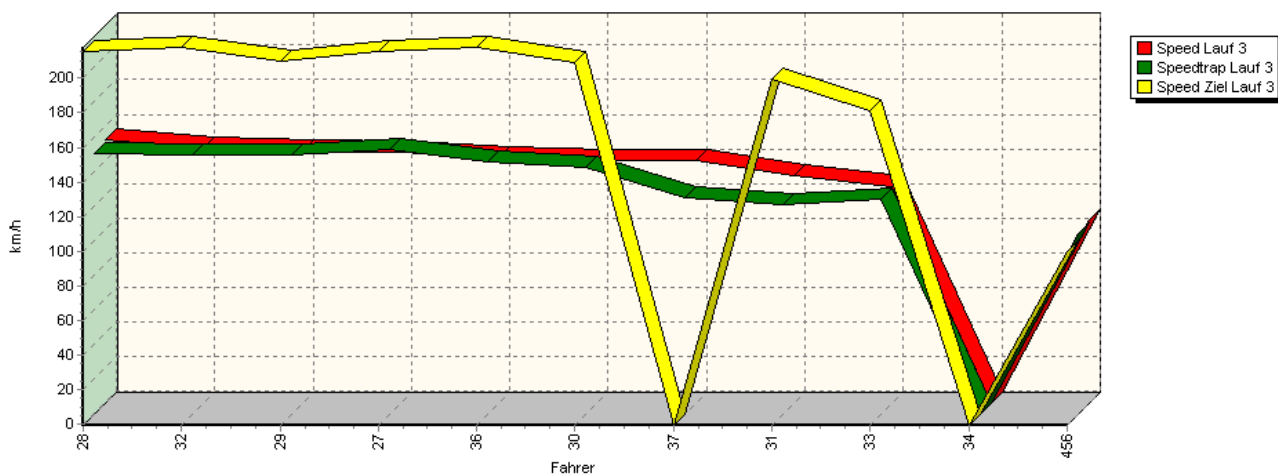


## Sektorzeiten & Speeds - Rennen - Div. 4 Gruppe D & E2-SS

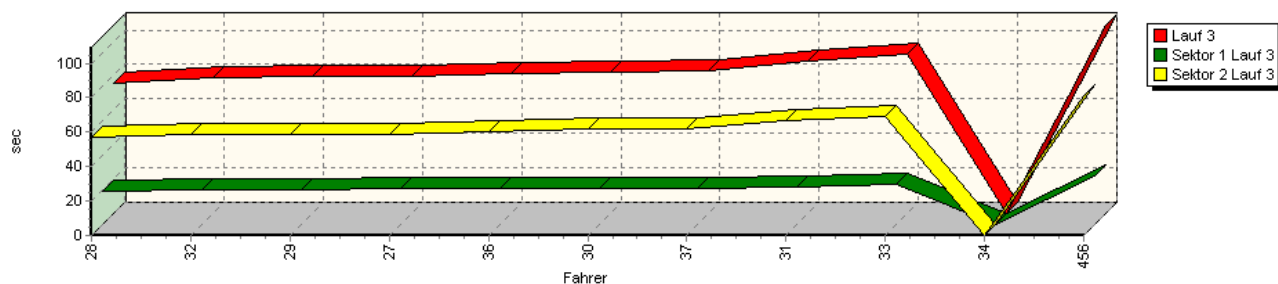
Sektor-Diagramm (Rest) Lauf 2



Speed-Diagramm Lauf 3



Sektor-Diagramm (Rest) Lauf 3



Rg.	Nr.	Sektor 1	Speed Trap	Sektor 2	Speed (Ziel)	Laufzeit	Speed (Lauf)	
1	28	<b>STOLLNBERGER Andreas</b>		Opel Lotus				
		Lauf 1:	00:19.628	154,37 km/h	00:58.403	212,07 km/h	01:18.031	147,63 km/h
		Lauf 2:	00:19.060	156,28 km/h	00:58.305	208,85 km/h	01:17.365	148,90 km/h
		Lauf 3:	00:19.032	150,31 km/h	00:56.806	215,39 km/h	01:15.838	151,90 km/h





# Internationales Auto-Bergrennen

Esthofen - St. Agatha

21. und 22. September 2013

Österreichische Automobil Berg Staatsmeisterschaft 2013 / OSK Historic Bergchallenge

Österreichische Berg Staatsmeisterschaft für Historische Automobile 2013

Czech Hill Climb Championship / Czech Hill Climb Championship for Historical Cars 2013

Czech Hill Climb Trophy 2013 / KW Gruppe H Berg-Cup 2013



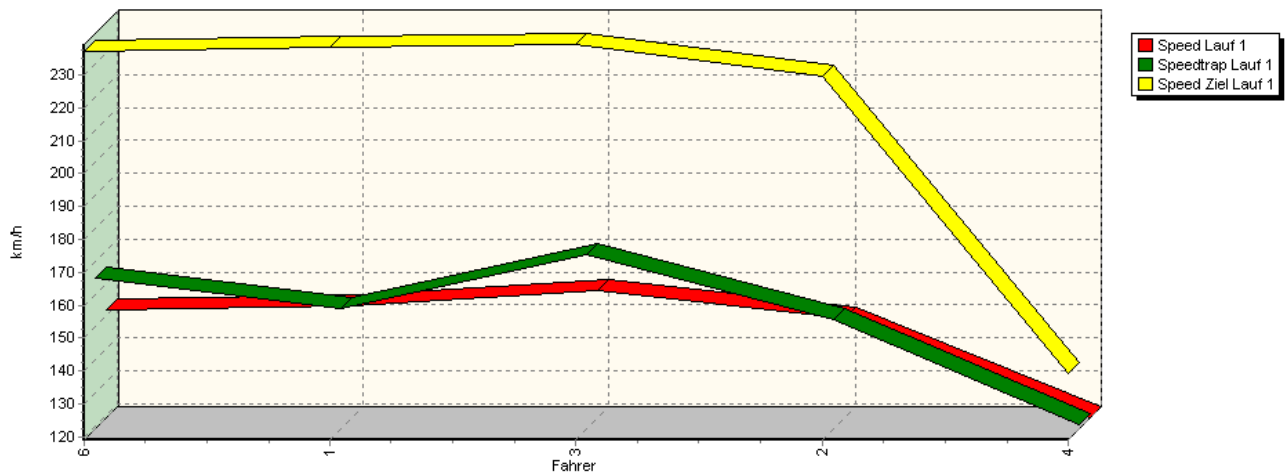
## Sektorzeiten & Speeds - Rennen - Div. 4 Gruppe D & E2-SS

Rg.	Nr.	Sektor 1	Speed Trap	Sektor 2	Speed (Ziel)	Laufzeit	Speed (Lauf)
2	32	<b>MANDL Anton</b>	Dallara F3				
		Lauf 1: 00:19.671	146,35 km/h	01:00.211	209,75 km/h	01:19.882	144,21 km/h
		Lauf 2: 00:20.209	154,75 km/h	00:58.977	206,62 km/h	01:19.186	145,48 km/h
		Lauf 3: 00:20.069	149,15 km/h	00:58.522	217,62 km/h	01:18.591	146,58 km/h
3	29	<b>MAUHART Florian</b>	Dallara				
		Lauf 1: 00:21.043	151,00 km/h	00:59.705	196,77 km/h	01:20.748	142,67 km/h
		Lauf 2: 00:20.118	142,53 km/h	00:59.234	198,82 km/h	01:19.352	145,18 km/h
		Lauf 3: 00:20.280	148,98 km/h	00:59.038	210,30 km/h	01:19.318	145,24 km/h
4	27	<b>WALDY Hermann jun.</b>	Dallara F395				
		Lauf 1: 00:22.339	128,78 km/h	01:06.348	203,09 km/h	01:28.687	129,90 km/h
		Lauf 2: 00:20.983	146,04 km/h	00:59.803	197,65 km/h	01:20.786	142,60 km/h
		Lauf 3: 00:20.651	152,63 km/h	00:58.994	215,52 km/h	01:19.645	144,64 km/h
5	36	<b>NOVY Lubor</b>	Dallara JSC 302				
		Lauf 1: 00:21.927	135,41 km/h	01:03.141	211,65 km/h	01:25.068	135,42 km/h
		Lauf 2: 00:21.273	142,98 km/h	01:01.485	208,86 km/h	01:22.758	139,20 km/h
		Lauf 3: 00:20.835	145,18 km/h	01:00.531	217,93 km/h	01:21.366	141,58 km/h
6	30	<b>SCHERF Martin</b>	Tatuus Formel Renault				
		Lauf 1: *	* km/h	*	* km/h	*	* km/h
		Lauf 2: *	* km/h	*	* km/h	*	* km/h
		Lauf 3: 00:20.536	141,84 km/h	01:01.838	209,03 km/h	01:22.374	139,85 km/h
7	37	<b>GRADISCHNIG Bernhard</b>	Dallara F306				
		Lauf 1: 00:22.749	123,39 km/h	01:06.933	203,26 km/h	01:29.682	128,45 km/h
		Lauf 2: 00:20.871	133,84 km/h	01:05.336	195,92 km/h	01:26.207	133,63 km/h
		Lauf 3: 00:20.957	124,84 km/h	01:01.608	* km/h	01:22.565	139,53 km/h
8	31	<b>TARMANN Josef</b>	Dallara Mercedes F302				
		Lauf 1: 00:21.440	132,13 km/h	01:04.946	196,88 km/h	01:26.386	133,35 km/h
		Lauf 2: 00:21.603	133,18 km/h	01:07.551	184,18 km/h	01:29.154	129,22 km/h
		Lauf 3: 00:21.822	120,37 km/h	01:06.456	199,49 km/h	01:28.278	130,50 km/h
9	33	<b>VOGLREITER Oswald</b>	Renault Formel 2				
		Lauf 1: 00:24.207	112,65 km/h	01:15.045	170,16 km/h	01:39.252	116,07 km/h
		Lauf 2: 00:23.472	123,96 km/h	01:11.387	169,08 km/h	01:34.859	121,44 km/h
		Lauf 3: 00:23.164	124,03 km/h	01:09.467	181,50 km/h	01:32.631	124,36 km/h
10	34	<b>KLAMMER Wolfgang</b>	Formel Renault				
		Lauf 1: 00:24.180	130,42 km/h	01:10.159	184,46 km/h	01:34.339	122,11 km/h
		Lauf 2: 00:22.606	130,98 km/h	01:11.792	96,56 km/h	01:34.398	122,04 km/h
		Lauf 3: *	* km/h	*	* km/h	*	* km/h
11	456	<b>KAPELLER Franz</b>	Lola T580				
		Lauf 1: 00:27.565	121,44 km/h	01:43.596	143,06 km/h	02:11.161	87,83 km/h
		Lauf 2: *	* km/h	*	* km/h	*	* km/h
		Lauf 3: 00:27.766	103,62 km/h	01:21.578	99,63 km/h	01:49.344	105,36 km/h

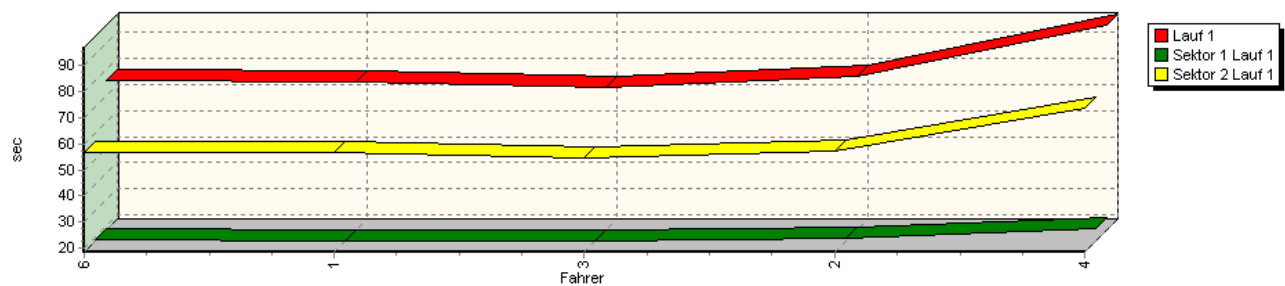


## Sektorzeiten & Speeds - Rennen - Div. 4 Gruppe D & E2-SS

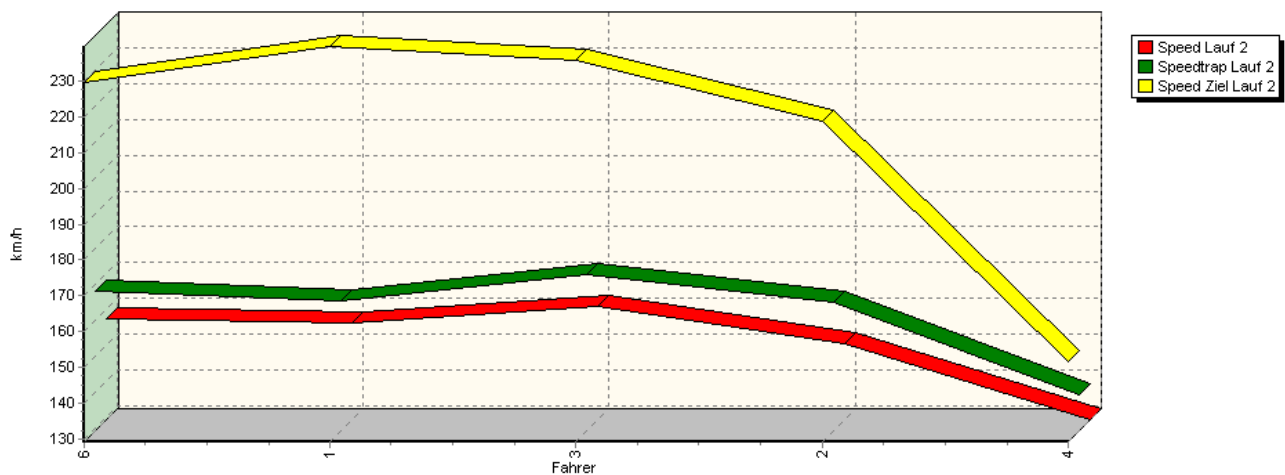
Speed-Diagramm Lauf 1



Sektor-Diagramm (Rest) Lauf 1

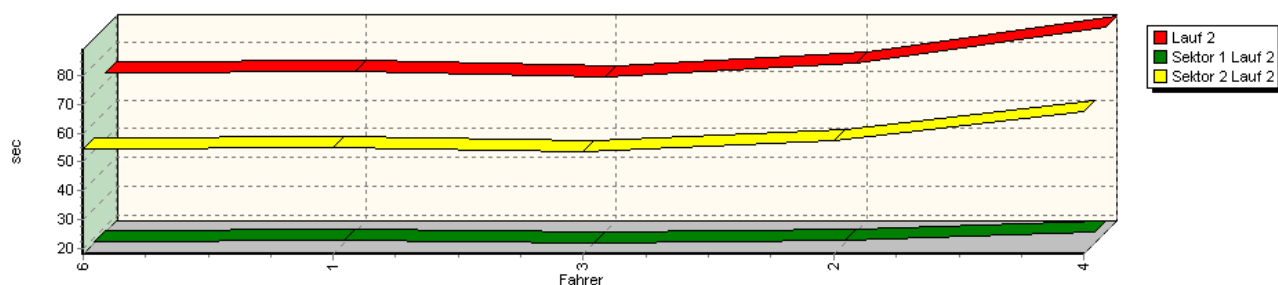


Speed-Diagramm Lauf 2

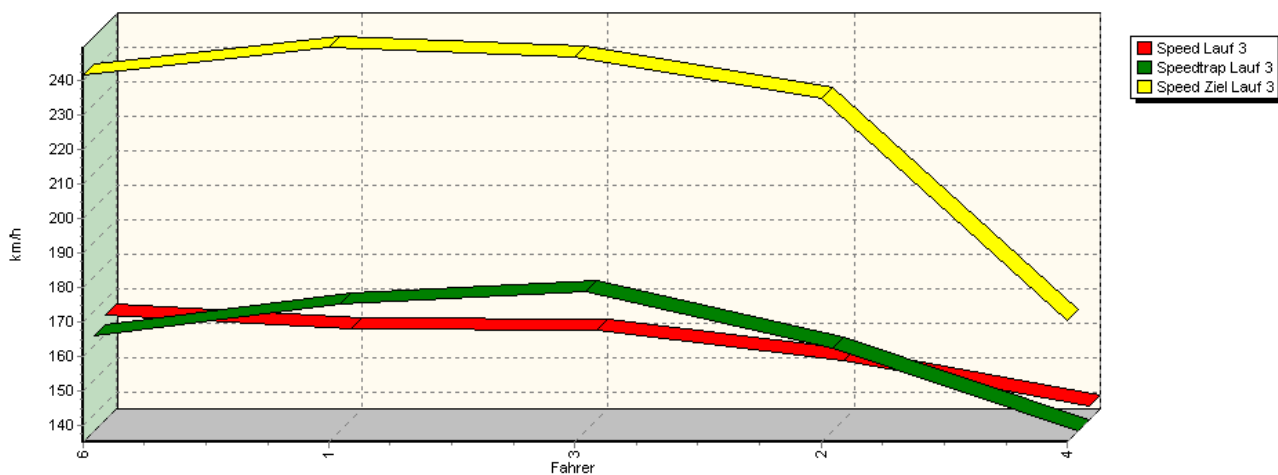


## Sektorzeiten & Speeds - Rennen - Div. 4 Gruppe D & E2-SS

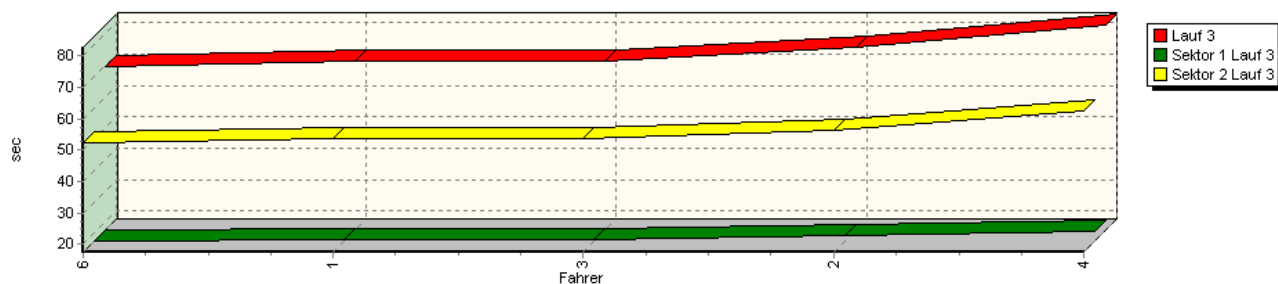
Sektor-Diagramm (Rest) Lauf 2



Speed-Diagramm Lauf 3



Sektor-Diagramm (Rest) Lauf 3



Rg.	Nr.	Sektor 1	Speed Trap	Sektor 2	Speed (Ziel)	Laufzeit	Speed (Lauf)	
1	6	<b>BENES Milos</b>		Osella FA 30				
		Lauf 1:	00:19.105	164,90 km/h	00:56.678	237,19 km/h	01:15.783	152,01 km/h
		Lauf 2:	00:18.440	168,25 km/h	00:54.697	229,50 km/h	01:13.137	157,51 km/h
		Lauf 3:	00:17.446	163,11 km/h	00:52.142	241,51 km/h	01:09.588	165,55 km/h





# Internationales Auto-Bergrennen

Esthofen - St. Agatha

21. und 22. September 2013

Österreichische Automobil Berg Staatsmeisterschaft 2013 / OSK Historic Bergchallenge

Österreichische Berg Staatsmeisterschaft für Historische Automobile 2013

Czech Hill Climb Championship / Czech Hill Climb Championship for Historical Cars 2013

Czech Hill Climb Trophy 2013 / KW Gruppe H Berg-Cup 2013



## Sektorzeiten & Speeds - Rennen - Div. 4 Gruppe D & E2-SS

Rg.	Nr.	Sektor 1	Speed Trap	Sektor 2	Speed (Ziel)	Laufzeit	Speed (Lauf)
2	1	<b>WALDY Hermann</b>	Lola F3000				
		Lauf 1: 00:18.531	155,72 km/h	00:56.646	238,50 km/h	01:15.177	153,24 km/h
		Lauf 2: 00:18.863	165,67 km/h	00:54.852	239,59 km/h	01:13.715	156,28 km/h
		Lauf 3: 00:17.755	172,26 km/h	00:53.480	249,66 km/h	01:11.235	161,72 km/h
3	3	<b>KRAMSKY Otakar</b>	Reynard K12				
		Lauf 1: 00:18.558	171,91 km/h	00:54.481	239,32 km/h	01:13.039	157,72 km/h
		Lauf 2: 00:17.973	172,82 km/h	00:53.607	235,65 km/h	01:11.580	160,94 km/h
		Lauf 3: 00:17.973	175,53 km/h	00:53.454	246,92 km/h	01:11.427	161,28 km/h
4	2	<b>JANIK Vaclav</b>	Lola				
		Lauf 1: 00:19.716	152,05 km/h	00:57.384	229,77 km/h	01:17.100	149,42 km/h
		Lauf 2: 00:19.085	164,96 km/h	00:57.407	218,65 km/h	01:16.492	150,60 km/h
		Lauf 3: 00:19.412	159,33 km/h	00:56.177	234,67 km/h	01:15.589	152,40 km/h
5	4	<b>LOMBARDO Antoine</b>	Lola F 3000				
		Lauf 1: 00:23.523	120,15 km/h	01:13.302	139,17 km/h	01:36.825	118,98 km/h
		Lauf 2: 00:21.633	139,16 km/h	01:07.478	151,56 km/h	01:29.111	129,28 km/h
		Lauf 3: 00:20.510	135,33 km/h	01:02.273	170,41 km/h	01:22.783	139,16 km/h



OSK-Reg.:  
HC 04/2013

Alfred Fischer (RL)  
22.09.2013 - 12:27



Thomas Stoll (Zeitnahme)  
Seite: 6 von 6