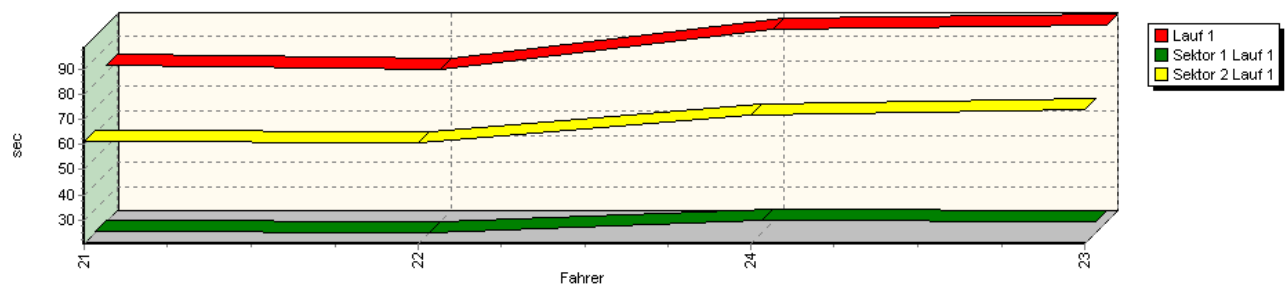


## Sektorzeiten & Speeds - Rennen - Div. 4 Gruppe E2-SC

Speed-Diagramm Lauf 1



Sektor-Diagramm (Rest) Lauf 1



Speed-Diagramm Lauf 2





# Internationales Auto-Bergrennen

Esthofen - St. Agatha

21. und 22. September 2013

Österreichische Automobil Berg Staatsmeisterschaft 2013 / OSK Historic Bergchallenge

Österreichische Berg Staatsmeisterschaft für Historische Automobile 2013

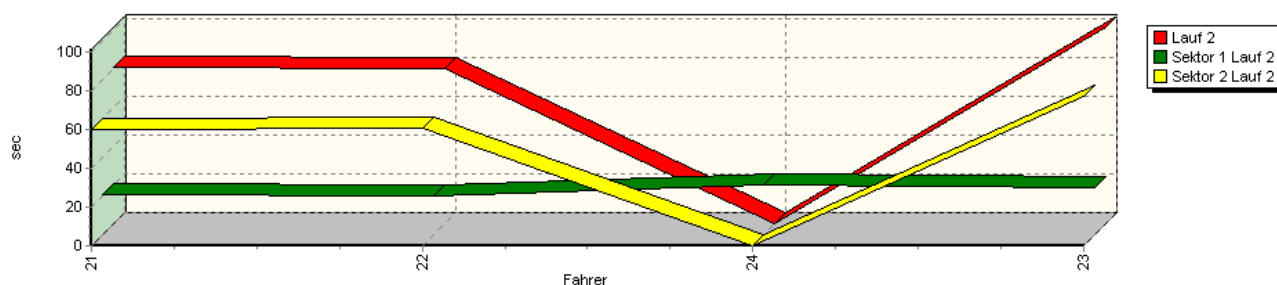
Czech Hill Climb Championship / Czech Hill Climb Championship for Historical Cars 2013

Czech Hill Climb Trophy 2013 / KW Gruppe H Berg-Cup 2013



## Sektorzeiten & Speeds - Rennen - Div. 4 Gruppe E2-SC

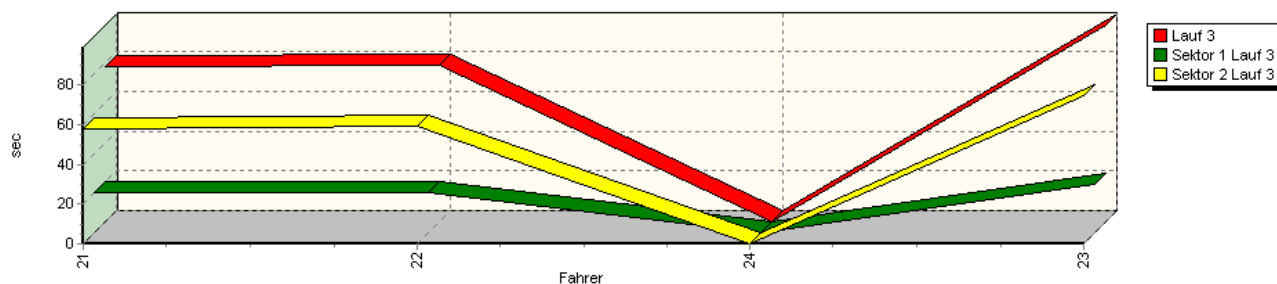
Sektor-Diagramm (Rest) Lauf 2



Speed-Diagramm Lauf 3



Sektor-Diagramm (Rest) Lauf 3



Rg.	Nr.	Sektor 1	Speed Trap	Sektor 2	Speed (Ziel)	Laufzeit	Speed (Lauf)	
1	21	<b>DVORAK Pavel</b>		Ligier JS49				
		Lauf 1:	00:21.308	145,84 km/h	01:01.384	205,80 km/h	01:22.692	139,31 km/h
		Lauf 2:	00:20.653	150,50 km/h	01:00.279	204,96 km/h	01:20.932	142,34 km/h
		Lauf 3:	00:20.055	155.98 km/h	00:58.291	210.25 km/h	01:18.346	147.04 km/h





# Internationales Auto-Bergrennen

Esthofen - St. Agatha

21. und 22. September 2013

Österreichische Automobil Berg Staatsmeisterschaft 2013 / OSK Historic Bergchallenge

Österreichische Berg Staatsmeisterschaft für Historische Automobile 2013

Czech Hill Climb Championship / Czech Hill Climb Championship for Historical Cars 2013

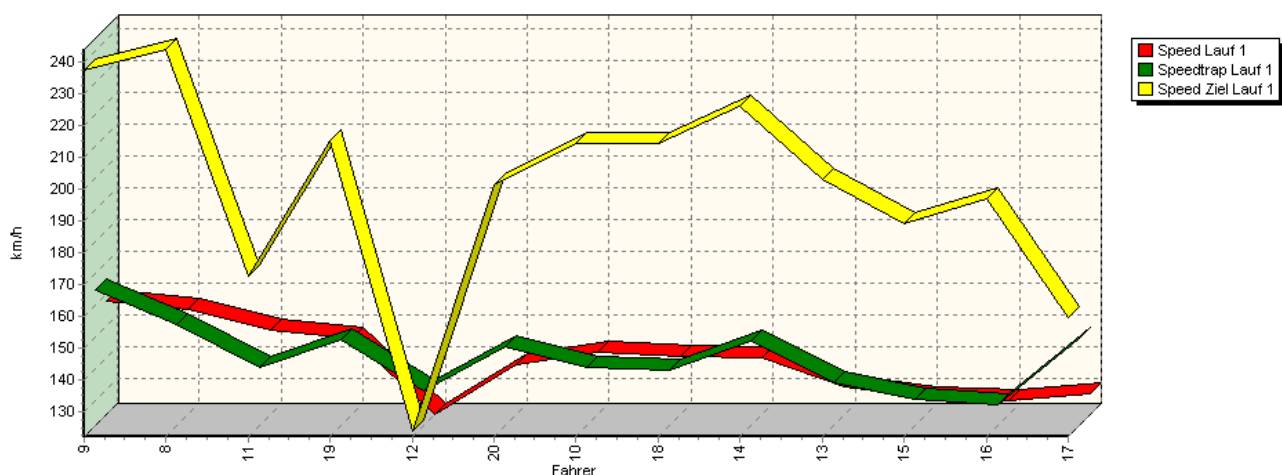
Czech Hill Climb Trophy 2013 / KW Gruppe H Berg-Cup 2013



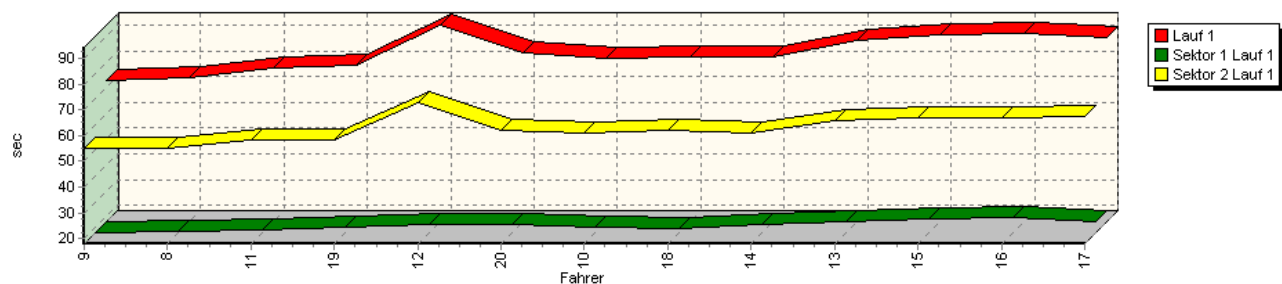
## Sektorzeiten & Speeds - Rennen - Div. 4 Gruppe E2-SC

Rg.	Nr.	Sektor 1	Speed Trap	Sektor 2	Speed (Ziel)	Laufzeit	Speed (Lauf)
2	22	<b>SVOBODA Jiri</b>	Norma M20F				
		Lauf 1: 00:20.491	144,00 km/h	01:00.401	197,11 km/h	01:20.892	142,41 km/h
		Lauf 2: 00:19.684	154,07 km/h	01:00.681	191,09 km/h	01:20.365	143,35 km/h
		Lauf 3: 00:20.061	152,02 km/h	00:59.106	205,55 km/h	01:19.167	145,52 km/h
3	24	<b>KNAFLITSCH Christian</b>	Radical Prosport				
		Lauf 1: 00:25.387	118,12 km/h	01:11.371	169,17 km/h	01:36.758	119,06 km/h
		Lauf 2: 00:26.004	130,88 km/h	*	* km/h	A	* km/h
		Lauf 3: *	* km/h	*	* km/h	*	* km/h
4	23	<b>COLLISI Stephan</b>	Behnke Condor BMW				
		Lauf 1: 00:24.654	124,54 km/h	01:13.921	163,25 km/h	01:38.575	116,86 km/h
		Lauf 2: 00:24.107	131,17 km/h	01:17.454	159,21 km/h	01:41.561	113,43 km/h
		Lauf 3: 00:24.445	120,22 km/h	01:14.743	166,85 km/h	01:39.188	116,14 km/h

Speed-Diagramm Lauf 1



Sektor-Diagramm (Rest) Lauf 1





# Internationales Auto-Bergrennen

Esthofen - St. Agatha

21. und 22. September 2013

Österreichische Automobil Berg Staatsmeisterschaft 2013 / OSK Historic Bergchallenge

Österreichische Berg Staatsmeisterschaft für Historische Automobile 2013

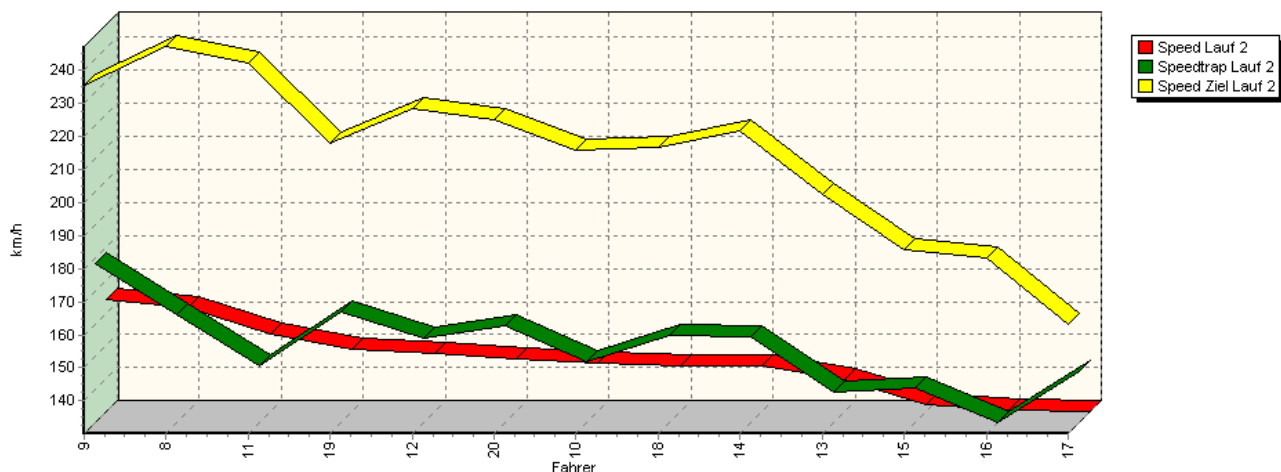
Czech Hill Climb Championship / Czech Hill Climb Championship for Historical Cars 2013

Czech Hill Climb Trophy 2013 / KW Gruppe H Berg-Cup 2013

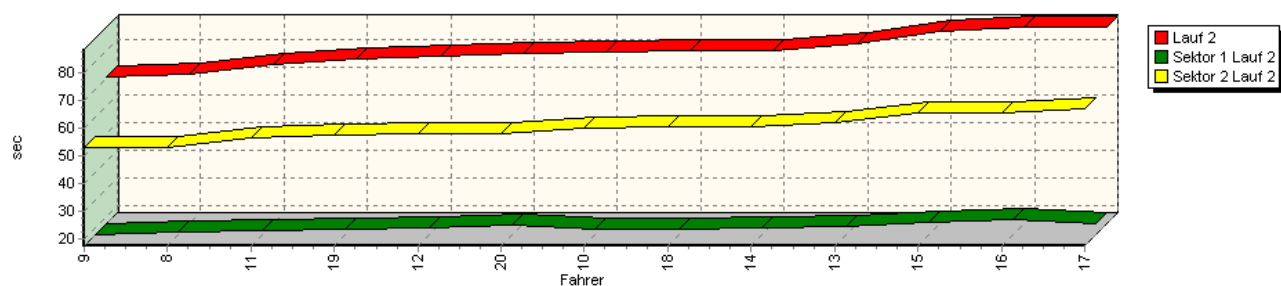


## Sektorzeiten & Speeds - Rennen - Div. 4 Gruppe E2-SC

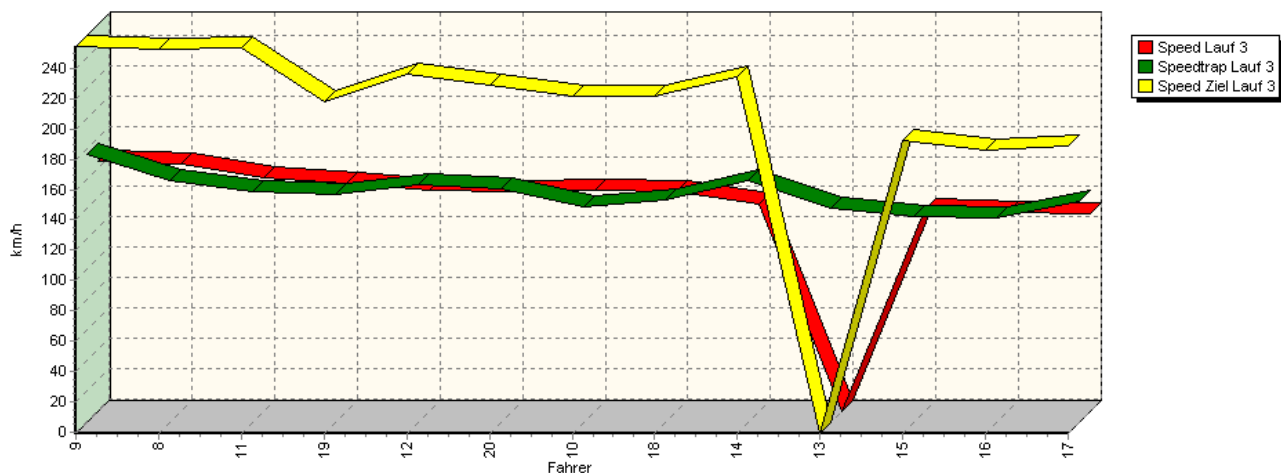
Speed-Diagramm Lauf 2



Sektor-Diagramm (Rest) Lauf 2



Speed-Diagramm Lauf 3





# Internationales Auto-Bergrennen

Esthofen - St. Agatha

21. und 22. September 2013

Österreichische Automobil Berg Staatsmeisterschaft 2013 / OSK Historic Bergchallenge

Österreichische Berg Staatsmeisterschaft für Historische Automobile 2013

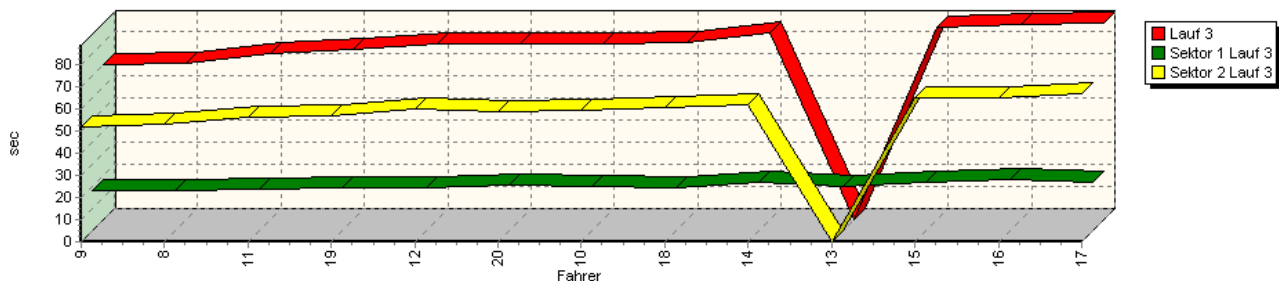
Czech Hill Climb Championship / Czech Hill Climb Championship for Historical Cars 2013

Czech Hill Climb Trophy 2013 / KW Gruppe H Berg-Cup 2013



## Sektorzeiten & Speeds - Rennen - Div. 4 Gruppe E2-SC

Sektor-Diagramm (Rest) Lauf 3



Rg.	Nr.	Sektor 1	Speed Trap	Sektor 2	Speed (Ziel)	Laufzeit	Speed (Lauf)
1	9	<b>ZAJELSNIK Patrik</b>	Norma M20F V8				
		Lauf 1: 00:18.059	164,73 km/h	00:54.922	237,45 km/h	01:12.981	157,85 km/h
		Lauf 2: 00:17.380	178,31 km/h	00:52.904	235,65 km/h	01:10.284	163,91 km/h
		Lauf 3: 00:17.930	175,64 km/h	00:52.199	254,50 km/h	01:10.129	164,27 km/h
2	8	<b>NEVERIL Dusan</b>	Norma M20F V8				
		Lauf 1: 00:18.864	153,82 km/h	00:55.285	244,03 km/h	01:14.149	155,36 km/h
		Lauf 2: 00:18.242	162,53 km/h	00:53.047	247,24 km/h	01:11.289	161,60 km/h
		Lauf 3: 00:18.059	158,56 km/h	00:53.070	252,65 km/h	01:11.129	161,96 km/h
3	11	<b>MADRIAN Ferdinand</b>	Norma M20F V8				
		Lauf 1: 00:19.129	140,29 km/h	00:58.314	172,59 km/h	01:17.443	148,75 km/h
		Lauf 2: 00:18.684	147,11 km/h	00:56.385	242,19 km/h	01:15.069	153,46 km/h
		Lauf 3: 00:18.870	151,33 km/h	00:56.439	253,63 km/h	01:15.309	152,97 km/h
4	19	<b>BEHNKE Michael</b>	Osella - BMW				
		Lauf 1: 00:20.337	149,09 km/h	00:58.570	215,20 km/h	01:18.907	146,00 km/h
		Lauf 2: 00:19.618	163,43 km/h	00:57.627	217,83 km/h	01:17.245	149,14 km/h
		Lauf 3: 00:19.709	149,19 km/h	00:57.179	217,74 km/h	01:16.888	149,83 km/h
5	12	<b>BREBSON Nicolas</b>	Norma M20F V8				
		Lauf 1: 00:21.222	133,20 km/h	01:13.055	123,98 km/h	01:34.277	122,19 km/h
		Lauf 2: 00:20.031	155,48 km/h	00:57.871	228,55 km/h	01:17.902	147,88 km/h
		Lauf 3: 00:19.263	155,98 km/h	01:00.131	236,31 km/h	01:19.394	145,10 km/h
6	20	<b>BEHNKE Peter</b>	Osella - BMW				
		Lauf 1: 00:21.490	146,96 km/h	01:01.953	201,22 km/h	01:23.443	138,06 km/h
		Lauf 2: 00:20.917	159,58 km/h	00:57.897	224,88 km/h	01:18.814	146,17 km/h
		Lauf 3: 00:20.719	153,56 km/h	00:58.994	228,94 km/h	01:19.713	144,52 km/h
7	10	<b>ZAJELSNIK Alexander</b>	Norma M20F				
		Lauf 1: 00:20.431	140,39 km/h	01:00.804	214,26 km/h	01:21.235	141,81 km/h
		Lauf 2: 00:19.521	148,68 km/h	01:00.147	215,95 km/h	01:19.668	144,60 km/h
		Lauf 3: 00:19.963	141,07 km/h	00:59.405	221,84 km/h	01:19.368	145,15 km/h
8	18	<b>WILHELM Philipp</b>	Osella - BMW				
		Lauf 1: 00:19.623	139,71 km/h	01:02.317	214,58 km/h	01:21.940	140,59 km/h
		Lauf 2: 00:19.358	156,44 km/h	01:00.573	216,86 km/h	01:19.931	144,12 km/h
		Lauf 3: 00:19.383	146,27 km/h	01:00.792	221,89 km/h	01:20.175	143,69 km/h
9	14	<b>ÖPPINGER Erich</b>	Osella PA16				
		Lauf 1: 00:21.325	148,67 km/h	01:00.832	226,10 km/h	01:22.157	140,22 km/h
		Lauf 2: 00:19.663	156,06 km/h	01:00.316	221,92 km/h	01:19.979	144,04 km/h
		Lauf 3: 00:22.202	158,57 km/h	01:02.327	234,83 km/h	01:24.529	136,28 km/h





# Internationales Auto-Bergrennen

Esthofen - St. Agatha

21. und 22. September 2013

Österreichische Automobil Berg Staatsmeisterschaft 2013 / OSK Historic Bergchallenge

Österreichische Berg Staatsmeisterschaft für Historische Automobile 2013

Czech Hill Climb Championship / Czech Hill Climb Championship for Historical Cars 2013

Czech Hill Climb Trophy 2013 / KW Gruppe H Berg-Cup 2013



## Sektorzeiten & Speeds - Rennen - Div. 4 Gruppe E2-SC

Rg.	Nr.	Sektor 1	Speed Trap	Sektor 2	Speed (Ziel)	Laufzeit	Speed (Lauf)
10	13	<b>SIPEK Martin</b>	Lucchini PA 95				
		Lauf 1: 00:22.169	135,69 km/h	01:05.940	203,21 km/h	01:28.109	130,75 km/h
		Lauf 2: 00:20.291	139,28 km/h	01:02.055	202,51 km/h	01:22.346	139,90 km/h
		Lauf 3: 00:20.334	140,03 km/h	*	* km/h	A	* km/h
11	15	<b>TERSCHL Wolfgang</b>	TORK/BRS				
		Lauf 1: 00:23.420	130,58 km/h	01:07.049	189,08 km/h	01:30.469	127,34 km/h
		Lauf 2: 00:21.672	140,76 km/h	01:05.440	185,69 km/h	01:27.112	132,24 km/h
		Lauf 3: 00:22.171	135,30 km/h	01:05.146	192,60 km/h	01:27.317	131,93 km/h
12	16	<b>SONNBERGER Hubert</b>	PRC - BMW				
		Lauf 1: 00:24.117	128,57 km/h	01:06.767	196,85 km/h	01:30.884	126,75 km/h
		Lauf 2: 00:22.665	130,11 km/h	01:05.716	183,17 km/h	01:28.381	130,34 km/h
		Lauf 3: 00:23.172	133,86 km/h	01:05.445	185,98 km/h	01:28.617	130,00 km/h
13	17	<b>EIERMANN Philipp Karl</b>	Osella				
		Lauf 1: 00:22.293	149,56 km/h	01:07.191	159,59 km/h	01:29.484	128,74 km/h
		Lauf 2: 00:21.555	145,78 km/h	01:06.986	163,25 km/h	01:28.541	130,11 km/h
		Lauf 3: 00:21.765	145,23 km/h	01:07.286	188,56 km/h	01:29.051	129,36 km/h



OSK-Reg.:  
HC 04/2013

Alfred Fischer (RL)  
22.09.2013 - 12:27



Thomas Stoll (Zeitnahme)  
Seite: 6 von 6