



Internationales Auto-Bergrennen

Esthofen - St. Agatha

21. und 22. September 2013

Österreichische Automobil Berg Staatsmeisterschaft 2013 / OSK Historic Bergchallenge

Österreichische Berg Staatsmeisterschaft für Historische Automobile 2013

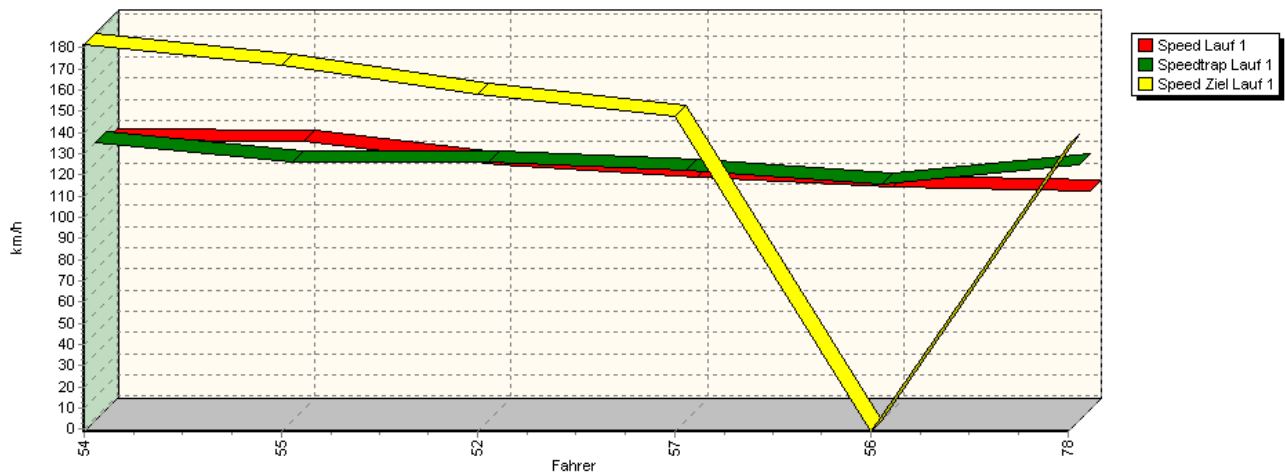
Czech Hill Climb Championship / Czech Hill Climb Championship for Historical Cars 2013

Czech Hill Climb Trophy 2013 / KW Gruppe H Berg-Cup 2013

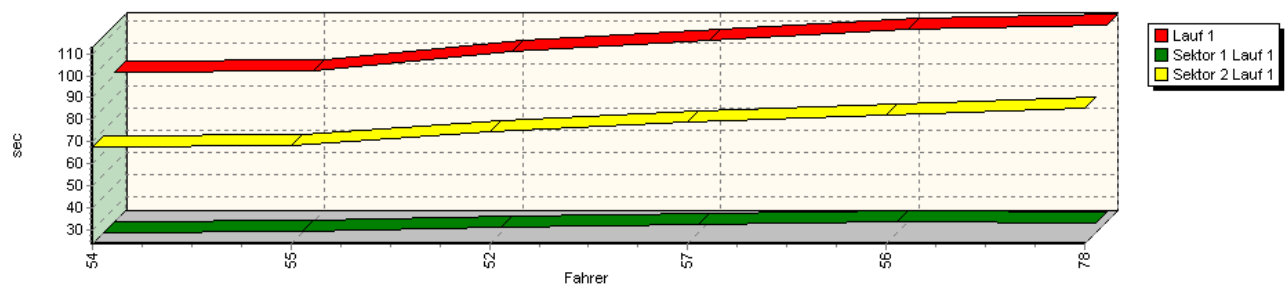


Sektorzeiten & Speeds - Rennen - Div. 2 Gruppe A, A/H

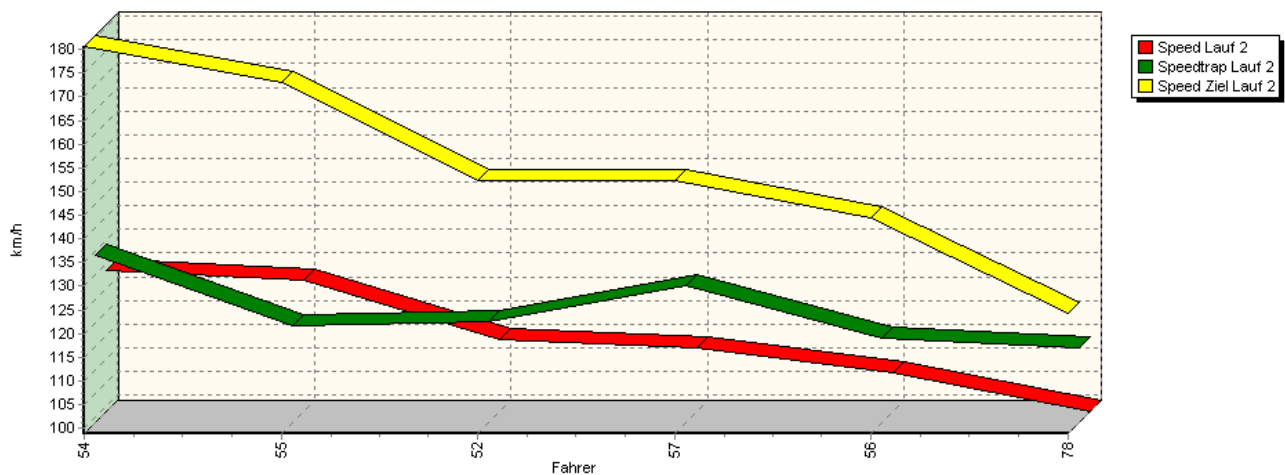
Speed-Diagramm Lauf 1



Sektor-Diagramm (Rest) Lauf 1



Speed-Diagramm Lauf 2





Internationales Auto-Bergrennen

Esthofen - St. Agatha

21. und 22. September 2013

Österreichische Automobil Berg Staatsmeisterschaft 2013 / OSK Historic Bergchallenge

Österreichische Berg Staatsmeisterschaft für Historische Automobile 2013

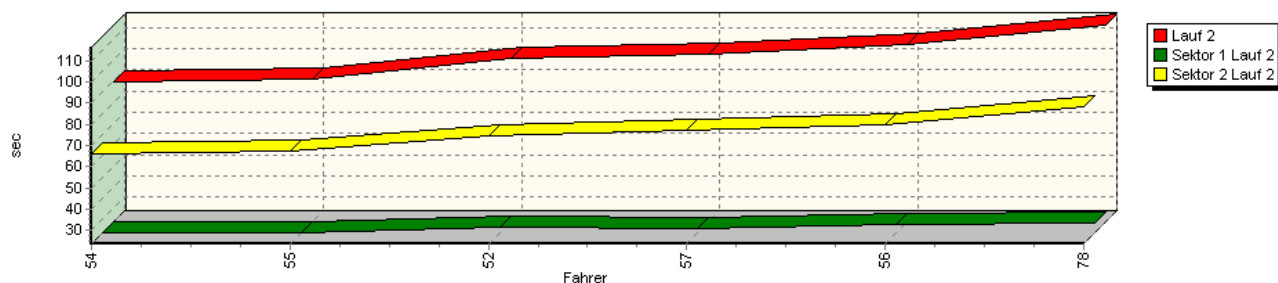
Czech Hill Climb Championship / Czech Hill Climb Championship for Historical Cars 2013

Czech Hill Climb Trophy 2013 / KW Gruppe H Berg-Cup 2013

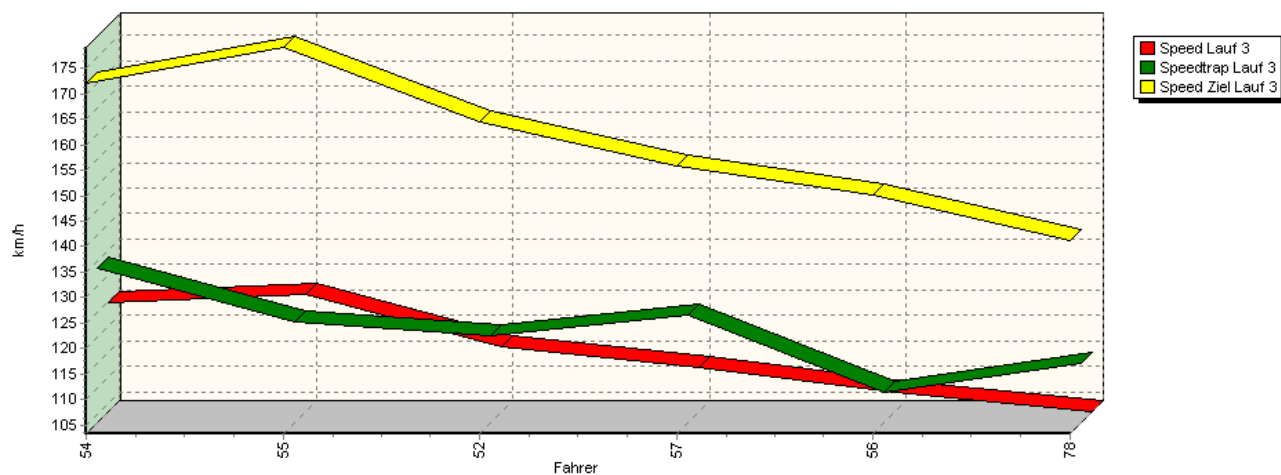


Sektorzeiten & Speeds - Rennen - Div. 2 Gruppe A, A/H

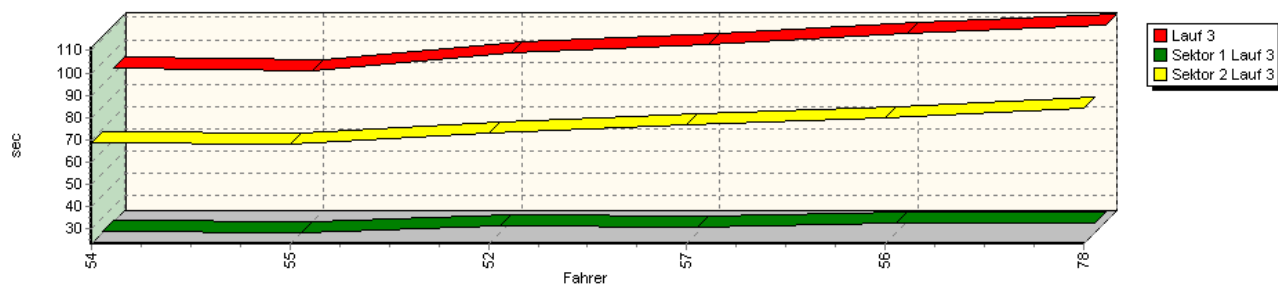
Sektor-Diagramm (Rest) Lauf 2



Speed-Diagramm Lauf 3



Sektor-Diagramm (Rest) Lauf 3



Rg.	Nr.	Sektor 1	Speed Trap	Sektor 2	Speed (Ziel)	Laufzeit	Speed (Lauf)	
1	54	MARTINEK Rene	Honda Civic Type R					
		Lauf 1:	00:23.505	129,72 km/h	01:07.797	181,54 km/h	01:31.302	126,17 km/h
		Lauf 2:	00:23.498	134,33 km/h	01:05.919	180,63 km/h	01:29.417	128,83 km/h
		Lauf 3:	00:23.810	133,50 km/h	01:08.545	171,98 km/h	01:32.355	124,74 km/h





Internationales Auto-Bergrennen

Esthofen - St. Agatha

21. und 22. September 2013

Österreichische Automobil Berg Staatsmeisterschaft 2013 / OSK Historic Bergchallenge

Österreichische Berg Staatsmeisterschaft für Historische Automobile 2013

Czech Hill Climb Championship / Czech Hill Climb Championship for Historical Cars 2013

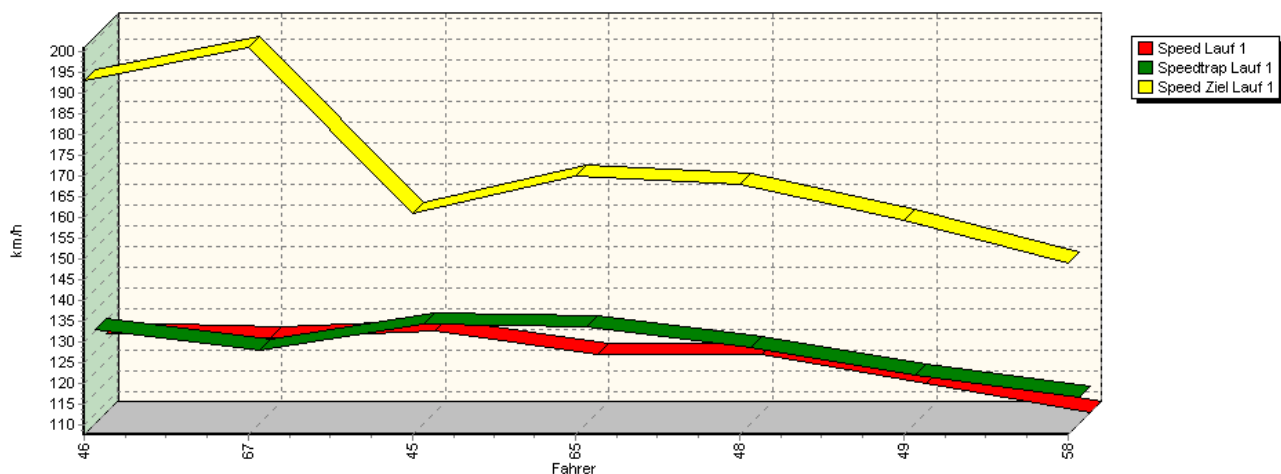
Czech Hill Climb Trophy 2013 / KW Gruppe H Berg-Cup 2013



Sektorzeiten & Speeds - Rennen - Div. 2 Gruppe A, A/H

Rg.	Nr.	Sektor 1	Speed Trap	Sektor 2	Speed (Ziel)	Laufzeit	Speed (Lauf)
2	55	RITZBERGER Kurt	Peugeot 306 GTI				
		Lauf 1: 00:24.022	120,88 km/h	01:08.028	171,97 km/h	01:32.050	125,15 km/h
		Lauf 2: 00:23.527	119,42 km/h	01:07.479	172,98 km/h	01:31.006	126,58 km/h
		Lauf 3: 00:23.326	123,07 km/h	01:07.846	179,12 km/h	01:31.172	126,35 km/h
3	52	SANDBERGER Stefan	BMW E30 325i				
		Lauf 1: 00:26.159	120,79 km/h	01:14.563	158,10 km/h	01:40.722	114,37 km/h
		Lauf 2: 00:26.333	120,26 km/h	01:14.558	152,26 km/h	01:40.891	114,18 km/h
		Lauf 3: 00:26.418	120,40 km/h	01:12.817	164,49 km/h	01:39.235	116,09 km/h
4	57	GRUBER Markus	Seat Ibiza Cubra				
		Lauf 1: 00:27.420	116,91 km/h	01:18.785	147,67 km/h	01:46.205	108,47 km/h
		Lauf 2: 00:25.555	127,72 km/h	01:17.107	152,46 km/h	01:42.662	112,21 km/h
		Lauf 3: 00:25.823	124,43 km/h	01:16.960	155,87 km/h	01:42.783	112,08 km/h
5	56	DR. BRANDT Markus	Ford Puma				
		Lauf 1: 00:28.659	110,48 km/h	01:22.271	* km/h	01:50.930	103,85 km/h
		Lauf 2: 00:27.730	116,86 km/h	01:19.723	144,46 km/h	01:47.453	107,21 km/h
		Lauf 3: 00:27.910	109,28 km/h	01:19.685	150,01 km/h	01:47.595	107,07 km/h
6	78	SCHWENDINGER Robert	Opel Calibra				
		Lauf 1: 00:27.666	119,42 km/h	01:25.336	134,00 km/h	01:53.002	101,95 km/h
		Lauf 2: 00:28.192	114,69 km/h	01:28.270	124,23 km/h	01:56.462	98,92 km/h
		Lauf 3: 00:27.587	114,89 km/h	01:23.947	141,10 km/h	01:51.534	103,29 km/h

Speed-Diagramm Lauf 1





Internationales Auto-Bergrennen

Esthofen - St. Agatha

21. und 22. September 2013

Österreichische Automobil Berg Staatsmeisterschaft 2013 / OSK Historic Bergchallenge

Österreichische Berg Staatsmeisterschaft für Historische Automobile 2013

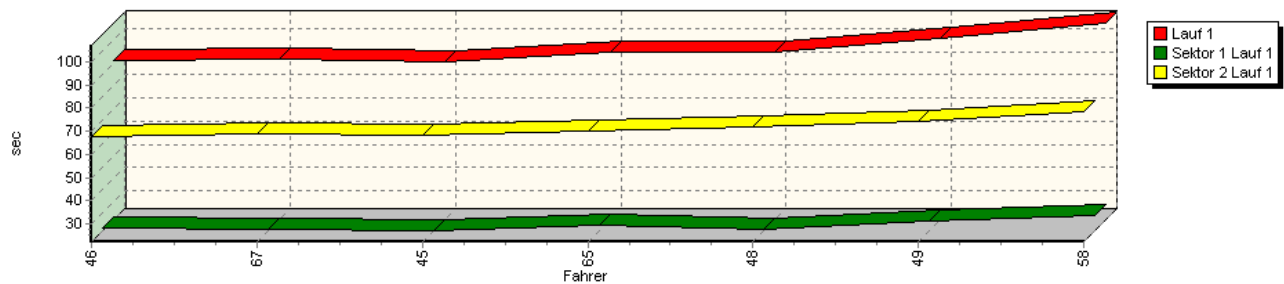
Czech Hill Climb Championship / Czech Hill Climb Championship for Historical Cars 2013

Czech Hill Climb Trophy 2013 / KW Gruppe H Berg-Cup 2013

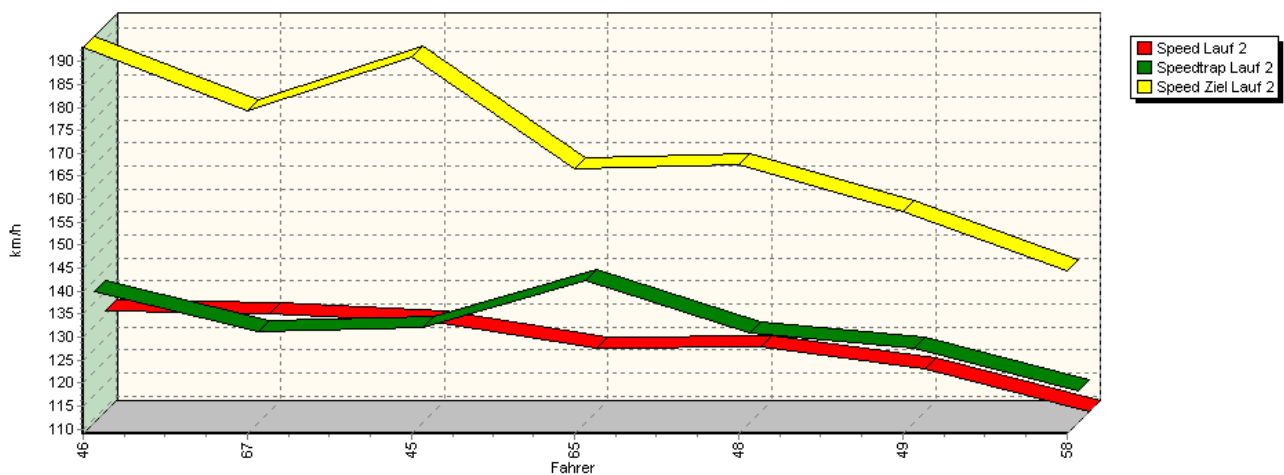


Sektorzeiten & Speeds - Rennen - Div. 2 Gruppe A, A/H

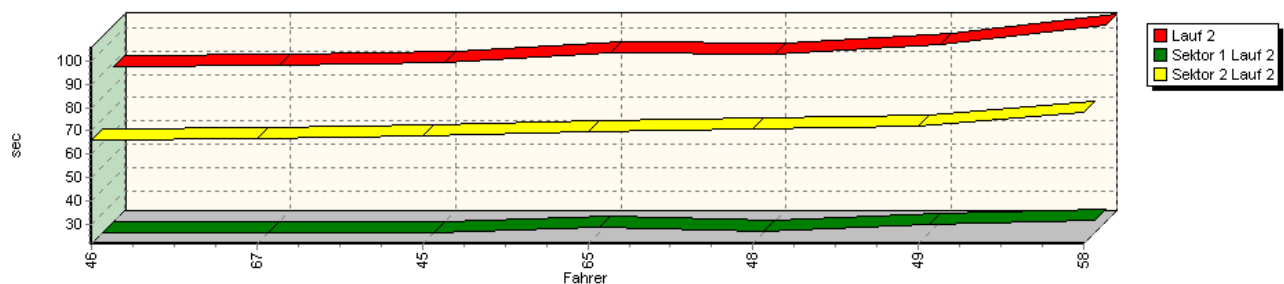
Sektor-Diagramm (Rest) Lauf 1



Speed-Diagramm Lauf 2



Sektor-Diagramm (Rest) Lauf 2





Internationales Auto-Bergrennen

Esthofen - St. Agatha

21. und 22. September 2013

Österreichische Automobil Berg Staatsmeisterschaft 2013 / OSK Historic Bergchallenge

Österreichische Berg Staatsmeisterschaft für Historische Automobile 2013

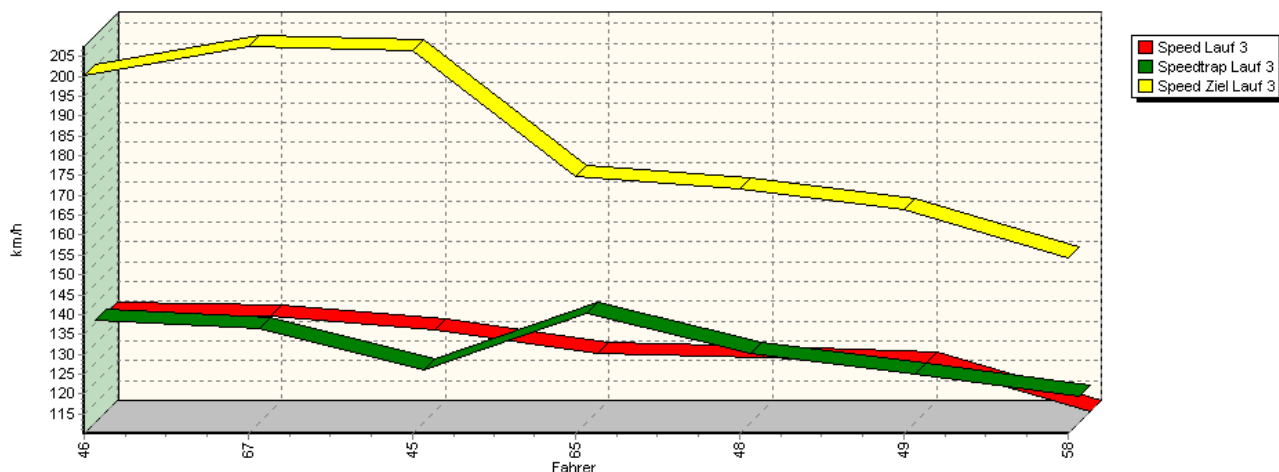
Czech Hill Climb Championship / Czech Hill Climb Championship for Historical Cars 2013

Czech Hill Climb Trophy 2013 / KW Gruppe H Berg-Cup 2013

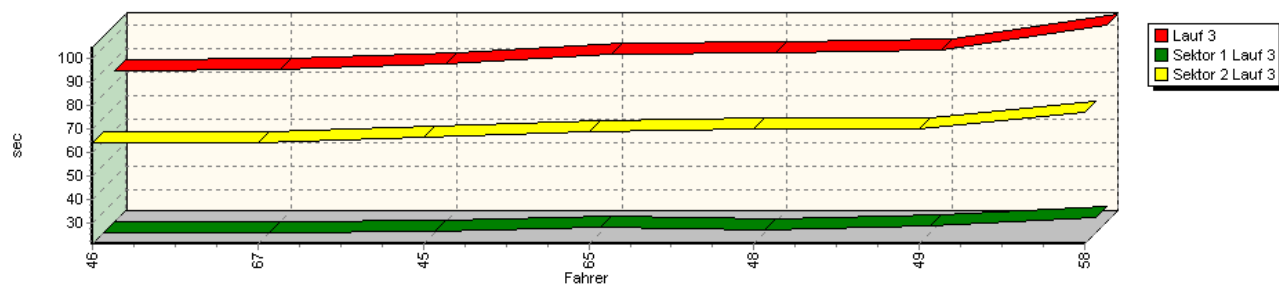


Sektorzeiten & Speeds - Rennen - Div. 2 Gruppe A, A/H

Speed-Diagramm Lauf 3



Sektor-Diagramm (Rest) Lauf 3



Rg.	Nr.	Sektor 1	Speed Trap	Sektor 2	Speed (Ziel)	Laufzeit	Speed (Lauf)
1	46	WIEDENHOFER Stefan	Mitsubishi EVO IX WRC				
		Lauf 1: 00:23.287	130,39 km/h	01:07.650	193,03 km/h	01:30.937	126,68 km/h
		Lauf 2: 00:22.000	137,62 km/h	01:06.038	193,08 km/h	01:28.038	130,85 km/h
		Lauf 3: 00:21.495	135,64 km/h	01:04.080	200,20 km/h	01:25.575	134,62 km/h
2	67	RYBNICEK Marek	Mitsubishi Lancer EVO 8				
		Lauf 1: 00:22.958	125,16 km/h	01:08.849	201,09 km/h	01:31.807	125,48 km/h
		Lauf 2: 00:21.875	128,93 km/h	01:06.627	179,12 km/h	01:28.502	130,17 km/h
		Lauf 3: 00:21.690	133,77 km/h	01:04.180	207,49 km/h	01:25.870	134,16 km/h
3	45	FRANTISEK Chaloupka	Mitsubishi EVO 8				
		Lauf 1: 00:22.214	131,65 km/h	01:08.195	160,91 km/h	01:30.409	127,42 km/h
		Lauf 2: 00:21.864	129,71 km/h	01:07.866	190,90 km/h	01:29.730	128,38 km/h
		Lauf 3: 00:21.871	123,40 km/h	01:06.483	206,46 km/h	01:28.354	130,39 km/h
4	65	REITBAUER Markus	BMW 325i				
		Lauf 1: 00:24.340	130,95 km/h	01:10.329	170,11 km/h	01:34.669	121,69 km/h
		Lauf 2: 00:23.987	139,89 km/h	01:09.918	166,65 km/h	01:33.905	122,68 km/h
		Lauf 3: 00:23.768	137,64 km/h	01:08.775	174,63 km/h	01:32.543	124,48 km/h





Internationales Auto-Bergrennen

Esthofen - St. Agatha

21. und 22. September 2013

Österreichische Automobil Berg Staatsmeisterschaft 2013 / OSK Historic Bergchallenge

Österreichische Berg Staatsmeisterschaft für Historische Automobile 2013

Czech Hill Climb Championship / Czech Hill Climb Championship for Historical Cars 2013

Czech Hill Climb Trophy 2013 / KW Gruppe H Berg-Cup 2013



Sektorzeiten & Speeds - Rennen - Div. 2 Gruppe A, A/H

Rg.	Nr.	Sektor 1	Speed Trap	Sektor 2	Speed (Ziel)	Laufzeit	Speed (Lauf)
5	48	SONNLEITNER Reinhard	VW Rallyegolf G60				
		Lauf 1: 00:23.014	126,02 km/h	01:11.657	168,07 km/h	01:34.671	121,69 km/h
		Lauf 2: 00:22.646	128,36 km/h	01:10.897	167,42 km/h	01:33.543	123,15 km/h
		Lauf 3: 00:22.736	127,42 km/h	01:10.368	171,78 km/h	01:33.104	123,73 km/h
6	49	FISCHER Martin	Mitsubishi Colt				
		Lauf 1: 00:26.559	119,20 km/h	01:13.957	159,49 km/h	01:40.516	114,61 km/h
		Lauf 2: 00:25.262	125,28 km/h	01:12.146	157,38 km/h	01:37.408	118,27 km/h
		Lauf 3: 00:24.514	122,17 km/h	01:09.862	166,39 km/h	01:34.376	122,06 km/h
7	58	KLAPFENBÖCK Stefanie	BMW 325i				
		Lauf 1: 00:28.533	113,87 km/h	01:18.562	149,02 km/h	01:47.095	107,57 km/h
		Lauf 2: 00:27.461	115,81 km/h	01:18.255	144,56 km/h	01:45.716	108,97 km/h
		Lauf 3: 00:27.697	116,72 km/h	01:17.011	154,36 km/h	01:44.708	110,02 km/h



OSK-Reg.:
HC 04/2013

Alfred Fischer (RL)
22.09.2013 - 12:26



Thomas Stoll (Zeitnahme)
Seite: 6 von 6