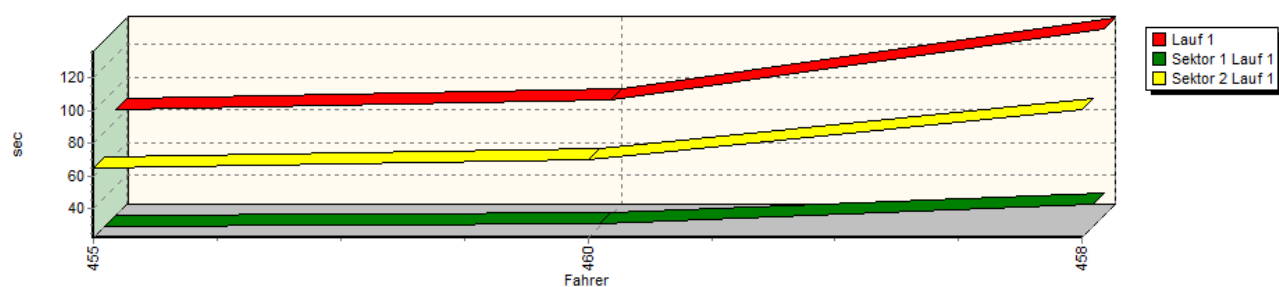


Sektorzeiten & Speeds - Rennen - Historische Renn- und Sportwagen

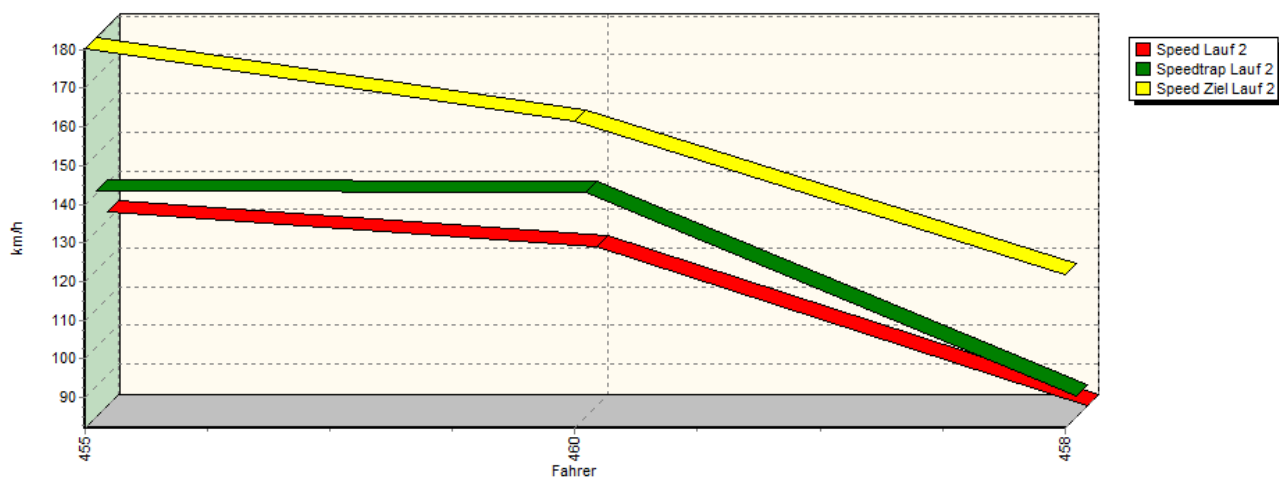
Speed-Diagramm Lauf 1



Sektor-Diagramm (Rest) Lauf 1



Speed-Diagramm Lauf 2





Internationales Auto-Bergrennen

Esthofen - St. Agatha

21. und 22. September 2013

Österreichische Automobil Berg Staatsmeisterschaft 2013 / OSK Historic Bergchallenge

Österreichische Berg Staatsmeisterschaft für Historische Automobile 2013

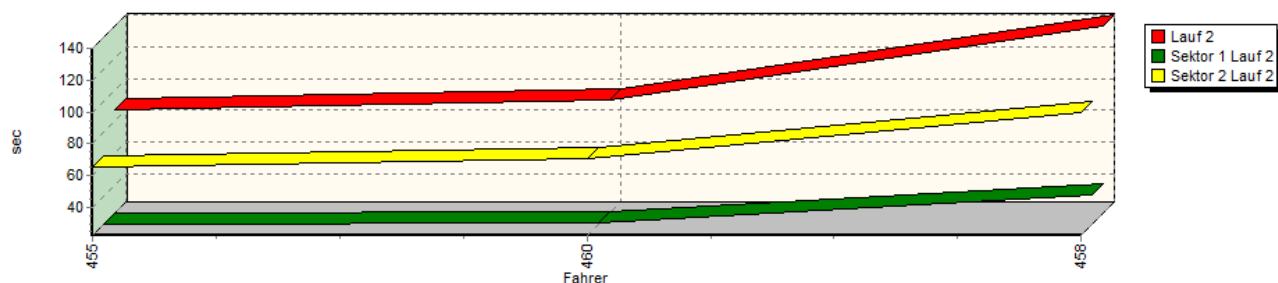
Czech Hill Climb Championship / Czech Hill Climb Championship for Historical Cars 2013

Czech Hill Climb Trophy 2013 / KW Gruppe H Berg-Cup 2013



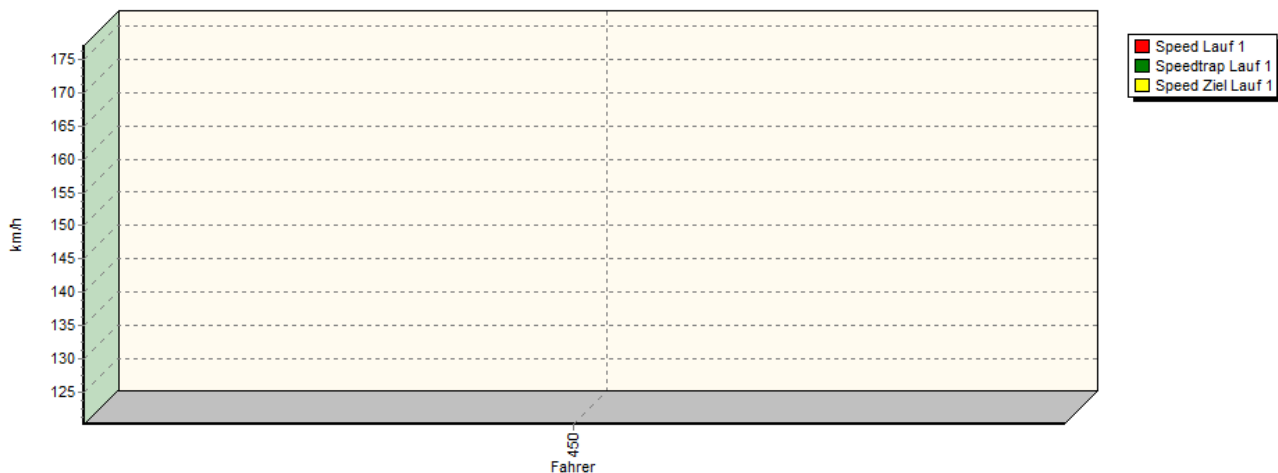
Sektorzeiten & Speeds - Rennen - Historische Renn- und Sportwagen

Sektor-Diagramm (Rest) Lauf 2



Rg.	Nr.	Sektor 1	Speed Trap	Sektor 2	Speed (Ziel)	Laufzeit	Speed (Lauf)
1	455	HUBER Friedrich	Lola T328 SV				
		Lauf 1: 00:21.918	138,67 km/h	01:05.029	179,88 km/h	01:26.947	132,49 km/h
		Lauf 2: 00:22.031	140,53 km/h	01:05.069	180,24 km/h	01:27.100	132,26 km/h
2	460	TYKAL Petr	MTX Easter				
		Lauf 1: 00:23.440	129,11 km/h	01:09.776	161,09 km/h	01:33.216	123,58 km/h
		Lauf 2: 00:23.009	140,08 km/h	01:10.342	161,49 km/h	01:33.351	123,41 km/h
3	458	KOGLER Helmut	Lotus 22 FJ				
		Lauf 1: 00:35.673	80,74 km/h	01:40.998	0,00 km/h	02:16.671	84,29 km/h
		Lauf 2: 00:40.310	87,40 km/h	01:39.967	121,65 km/h	02:20.277	82,12 km/h

Speed-Diagramm Lauf 1





Internationales Auto-Bergrennen

Esthofen - St. Agatha

21. und 22. September 2013

Österreichische Automobil Berg Staatsmeisterschaft 2013 / OSK Historic Bergchallenge

Österreichische Berg Staatsmeisterschaft für Historische Automobile 2013

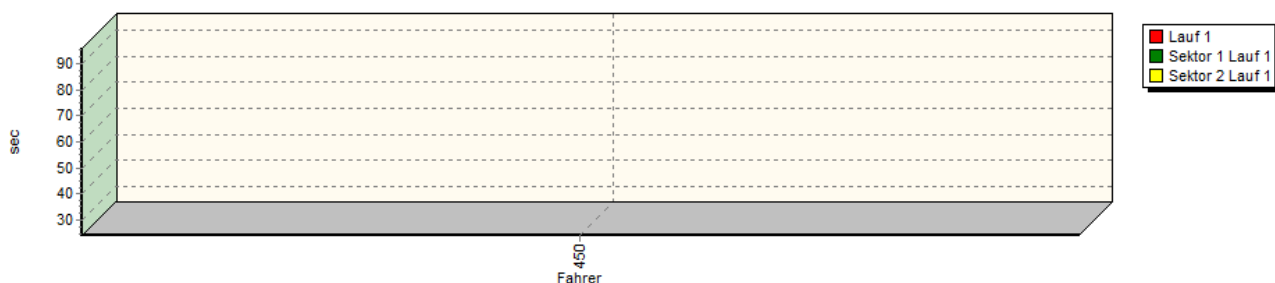
Czech Hill Climb Championship / Czech Hill Climb Championship for Historical Cars 2013

Czech Hill Climb Trophy 2013 / KW Gruppe H Berg-Cup 2013

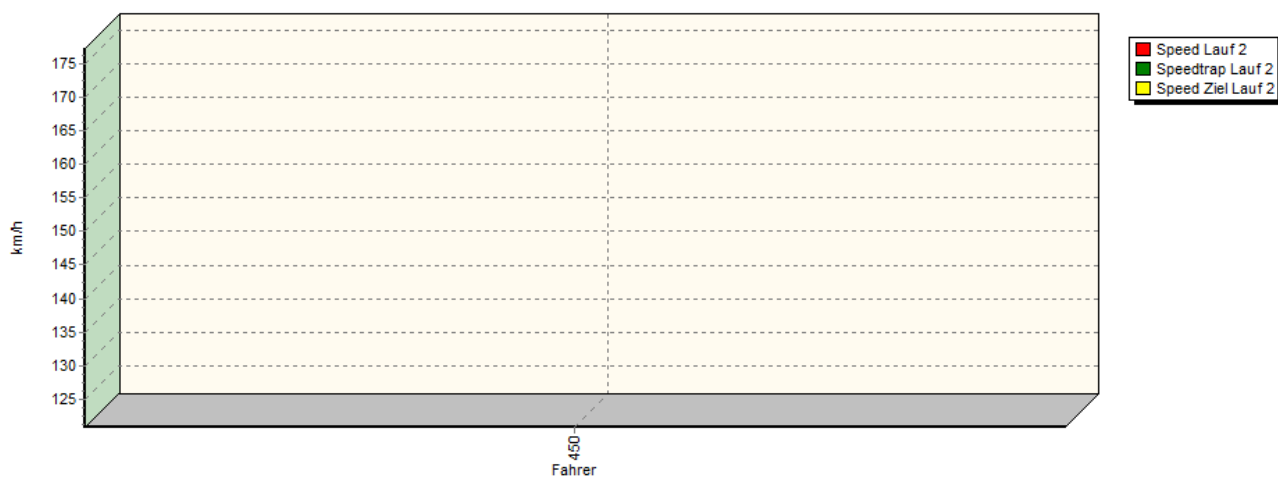


Sektorzeiten & Speeds - Rennen - Historische Renn- und Sportwagen

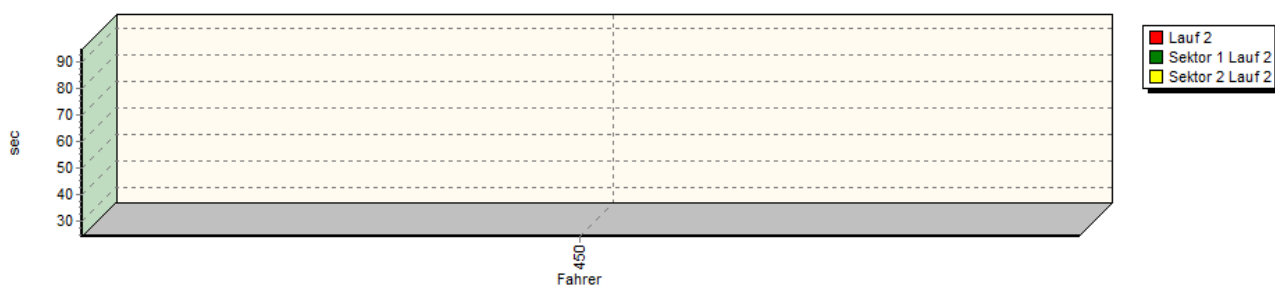
Sektor-Diagramm (Rest) Lauf 1



Speed-Diagramm Lauf 2



Sektor-Diagramm (Rest) Lauf 2



Rg.	Nr.	Sektor 1	Speed Trap	Sektor 2	Speed (Ziel)	Laufzeit	Speed (Lauf)	
1	450	FRANK Alexander		PRC				
		Lauf 1:	00:24.031	121,94 km/h	01:11.848	177,09 km/h	01:35.879	120,15 km/h
		Lauf 2:	00:24.034	120,85 km/h	01:10.792	177,21 km/h	01:34.826	121,49 km/h



OSK-Reg.:
HC 04/2013

Alfred Fischer (RL)
24.09.2013 - 08:42



Thomas Stoll (Zeitnahme)
Seite: 3 von 3