



# Internationales Auto-Bergrennen

Esthofen - St. Agatha

21. und 22. September 2013

Österreichische Automobil Berg Staatsmeisterschaft 2013 / OSK Historic Bergchallenge

Österreichische Berg Staatsmeisterschaft für Historische Automobile 2013

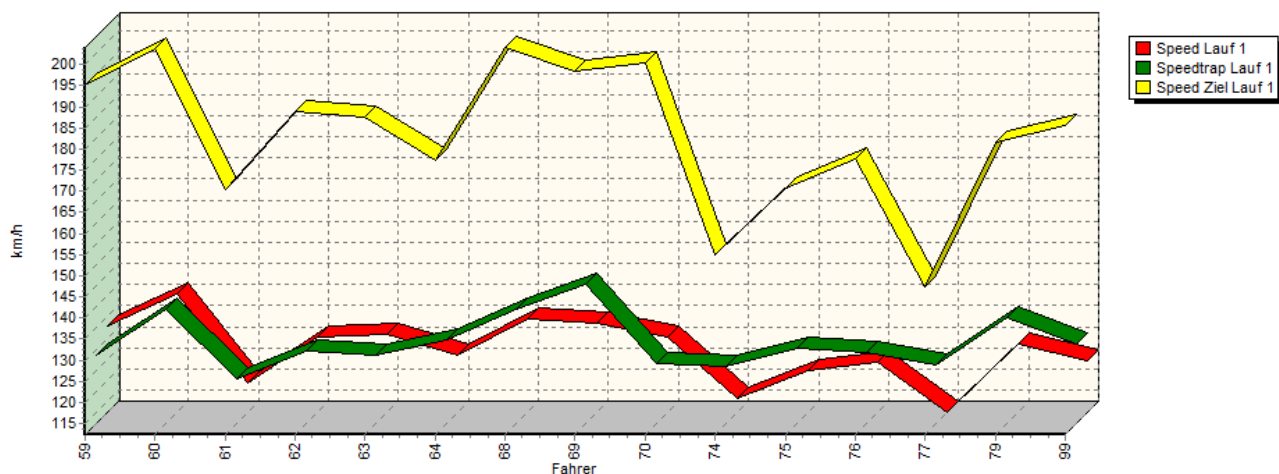
Czech Hill Climb Championship / Czech Hill Climb Championship for Historical Cars 2013

Czech Hill Climb Trophy 2013 / KW Gruppe H Berg-Cup 2013

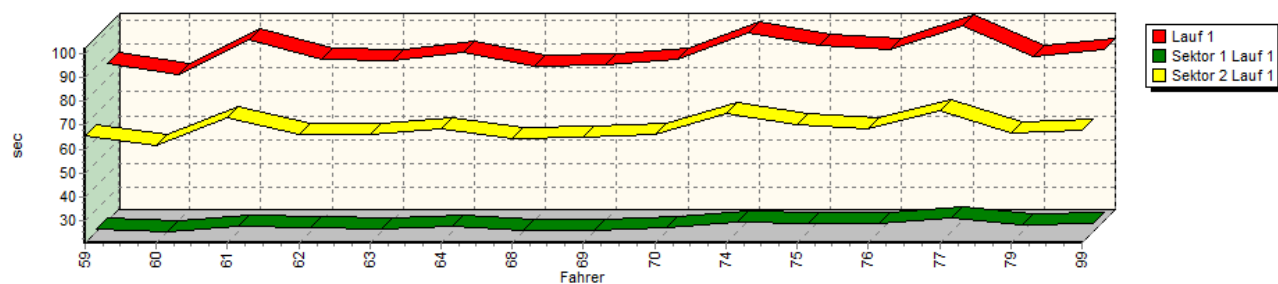


## Sektorzeiten & Speeds - Rennen - Div. 1 Gruppe N, N/H

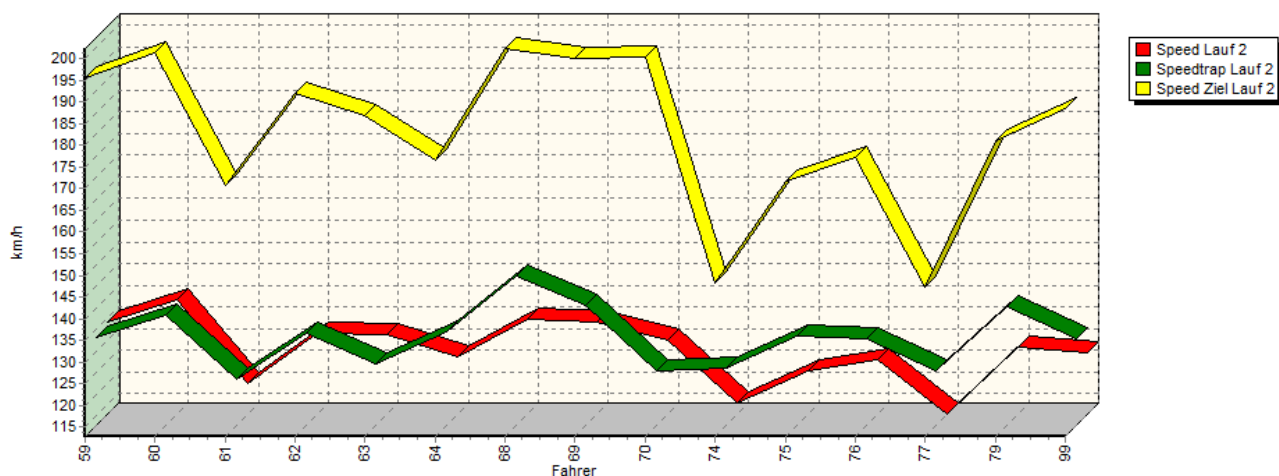
Speed-Diagramm Lauf 1



Sektor-Diagramm (Rest) Lauf 1



Speed-Diagramm Lauf 2





# Internationales Auto-Bergrennen

Esthofen - St. Agatha

21. und 22. September 2013

Österreichische Automobil Berg Staatsmeisterschaft 2013 / OSK Historic Bergchallenge

Österreichische Berg Staatsmeisterschaft für Historische Automobile 2013

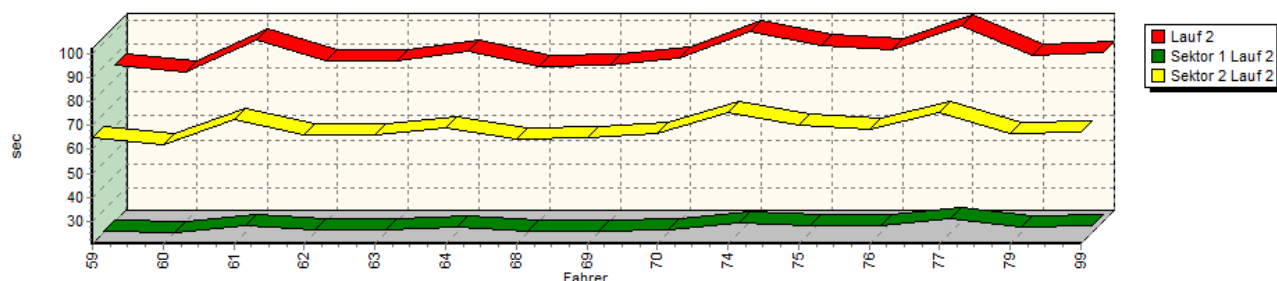
Czech Hill Climb Championship / Czech Hill Climb Championship for Historical Cars 2013

Czech Hill Climb Trophy 2013 / KW Gruppe H Berg-Cup 2013



## Sektorzeiten & Speeds - Rennen - Div. 1 Gruppe N, N/H

Sektor-Diagramm (Rest) Lauf 2



Rg.	Nr.	Sektor 1	Speed Trap	Sektor 2	Speed (Ziel)	Laufzeit	Speed (Lauf)
4	59	<b>HOLZER Dieter</b>	Mitsubishi EVO VIII				
		Lauf 1: 00:21.466	128,52 km/h	01:05.348	195,27 km/h	01:26.814	132,70 km/h
		Lauf 2: 00:21.266	133,24 km/h	01:04.657	195,54 km/h	01:25.923	134,07 km/h
1	60	<b>ZENZ Hannes</b>	Mitsubishi EVO 9				
		Lauf 1: 00:20.498	139,43 km/h	01:01.628	203,84 km/h	01:22.126	140,27 km/h
		Lauf 2: 00:20.617	138,27 km/h	01:02.208	201,31 km/h	01:22.825	139,09 km/h
13	61	<b>TAUS Kerstin</b>	Subaru Impreza WRX Sti				
		Lauf 1: 00:23.049	122,88 km/h	01:13.442	170,43 km/h	01:36.491	119,39 km/h
		Lauf 2: 00:23.451	123,51 km/h	01:12.665	170,79 km/h	01:36.116	119,86 km/h
5	62	<b>PROBHARDT Peter</b>	Mitsubishi Lancer EVO 9				
		Lauf 1: 00:21.985	129,46 km/h	01:06.428	189,00 km/h	01:28.413	130,30 km/h
		Lauf 2: 00:21.630	134,04 km/h	01:05.977	191,90 km/h	01:27.607	131,50 km/h
6	63	<b>SCHLEGL Reinhard</b>	Subaru Impreza WRX Sti				
		Lauf 1: 00:21.777	128,67 km/h	01:06.309	187,69 km/h	01:28.086	130,78 km/h
		Lauf 2: 00:21.524	127,15 km/h	01:06.230	186,83 km/h	01:27.754	131,28 km/h
10	64	<b>SZENE Paul Rikardo</b>	Mitsubishi EVO 9				
		Lauf 1: 00:22.852	132,12 km/h	01:08.594	177,43 km/h	01:31.446	125,98 km/h
		Lauf 2: 00:22.763	134,39 km/h	01:08.728	176,71 km/h	01:31.491	125,91 km/h
2	68	<b>JERMAN Martin</b>	Mitsubishi Lancer EVO 9				
		Lauf 1: 00:21.171	139,31 km/h	01:04.480	204,01 km/h	01:25.651	134,50 km/h
		Lauf 2: 00:20.938	147,34 km/h	01:04.467	202,30 km/h	01:25.405	134,89 km/h
3	69	<b>SAJLEROVA Gabriela</b>	Mitsubishi Lancer EVO 10				
		Lauf 1: 00:21.184	145,22 km/h	01:05.002	198,35 km/h	01:26.186	133,66 km/h
		Lauf 2: 00:21.129	140,63 km/h	01:04.755	199,98 km/h	01:25.884	134,13 km/h
7	70	<b>SAJLER Filip</b>	Mitsubishi Lancer EVO 10				
		Lauf 1: 00:22.178	126,47 km/h	01:06.222	200,36 km/h	01:28.400	130,32 km/h
		Lauf 2: 00:21.982	125,27 km/h	01:06.658	200,31 km/h	01:28.640	129,96 km/h
14	74	<b>SCHUTTING Wolfgang</b>	Renault Clio Williams				
		Lauf 1: 00:24.651	125,87 km/h	01:14.975	154,88 km/h	01:39.626	115,63 km/h
		Lauf 2: 00:24.472	125,96 km/h	01:15.261	148,31 km/h	01:39.733	115,51 km/h
12	75	<b>GASSLER Bernhard</b>	Honda Civic Type R				
		Lauf 1: 00:23.796	130,24 km/h	01:10.442	170,84 km/h	01:34.238	122,24 km/h
		Lauf 2: 00:23.695	133,55 km/h	01:10.132	171,82 km/h	01:33.827	122,78 km/h
11	76	<b>MAYER Chris-Andre</b>	Honda Civic Type R				
		Lauf 1: 00:23.864	129,16 km/h	01:08.761	177,65 km/h	01:32.625	124,37 km/h
		Lauf 2: 00:23.618	132,79 km/h	01:08.363	177,12 km/h	01:31.981	125,24 km/h





# Internationales Auto-Bergrennen

Esthofen - St. Agatha

21. und 22. September 2013

Österreichische Automobil Berg Staatsmeisterschaft 2013 / OSK Historic Bergchallenge

Österreichische Berg Staatsmeisterschaft für Historische Automobile 2013

Czech Hill Climb Championship / Czech Hill Climb Championship for Historical Cars 2013

Czech Hill Climb Trophy 2013 / KW Gruppe H Berg-Cup 2013



## Sektorzeiten & Speeds - Rennen - Div. 1 Gruppe N, N/H

Rg.	Nr.	Sektor 1	Speed Trap	Sektor 2	Speed (Ziel)	Laufzeit	Speed (Lauf)
15	77	<b>PAIREDER Franz</b>	Seat Ibiza				
		Lauf 1: 00:26.531	126,42 km/h	01:15.929	147,42 km/h	01:42.460	112,43 km/h
		Lauf 2: 00:26.521	125,28 km/h	01:15.561	147,16 km/h	01:42.082	112,85 km/h
8	79	<b>HINTERHOFER Heimo</b>	Honda Civic Type R				
		Lauf 1: 00:23.151	137,36 km/h	01:06.463	181,65 km/h	01:29.614	128,55 km/h
		Lauf 2: 00:23.036	140,35 km/h	01:06.791	181,03 km/h	01:29.827	128,25 km/h
9	99	<b>UENZEN Hendrik</b>	BMW M3				
		Lauf 1: 00:24.282	131,25 km/h	01:08.142	185,67 km/h	01:32.424	124,64 km/h
		Lauf 2: 00:23.549	132,67 km/h	01:07.213	188,44 km/h	01:30.762	126,93 km/h



OSK-Reg.:  
HC 04/2013

Alfred Fischer (RL)  
24.09.2013 - 08:44



Thomas Stoll (Zeitnahme)  
Seite: 3 von 3