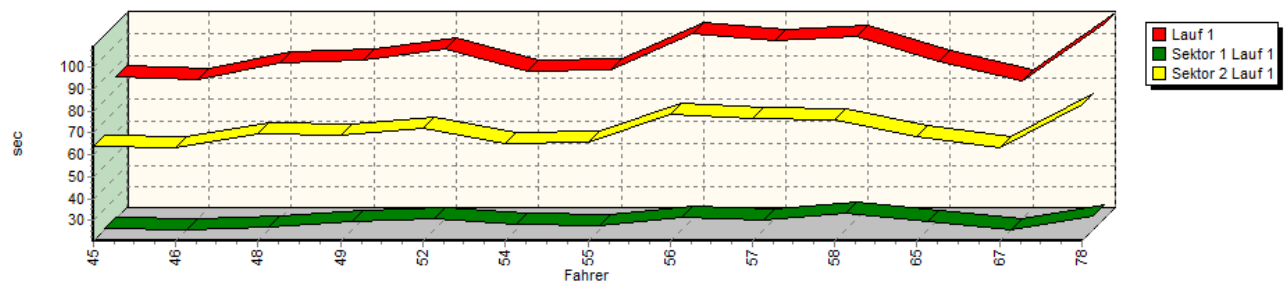


Sektorzeiten & Speeds - Rennen - Div. 2 Gruppe A, A/H

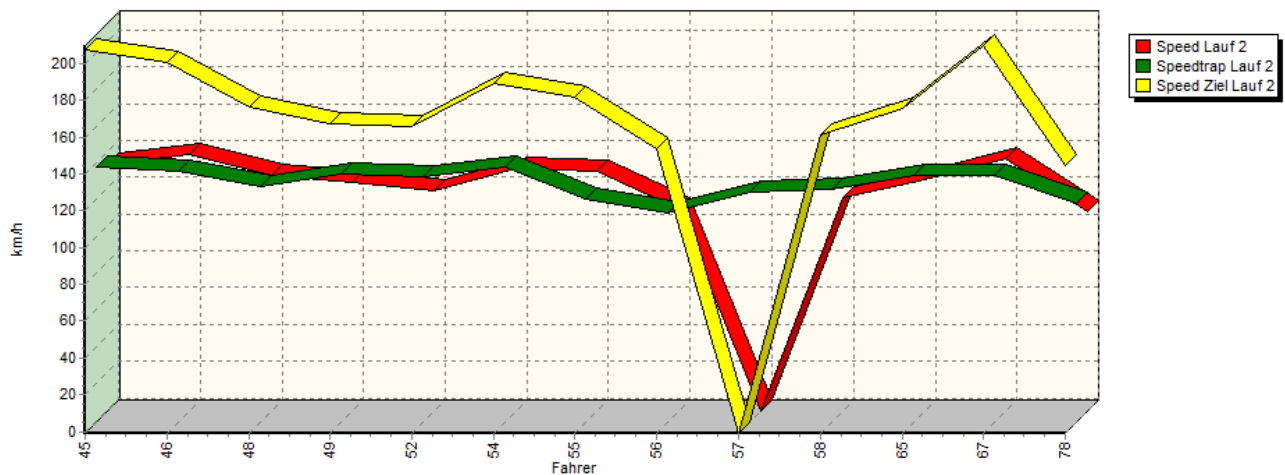
Speed-Diagramm Lauf 1



Sektor-Diagramm (Rest) Lauf 1



Speed-Diagramm Lauf 2





Internationales Auto-Bergrennen

Esthofen - St. Agatha

21. und 22. September 2013

Österreichische Automobil Berg Staatsmeisterschaft 2013 / OSK Historic Bergchallenge

Österreichische Berg Staatsmeisterschaft für Historische Automobile 2013

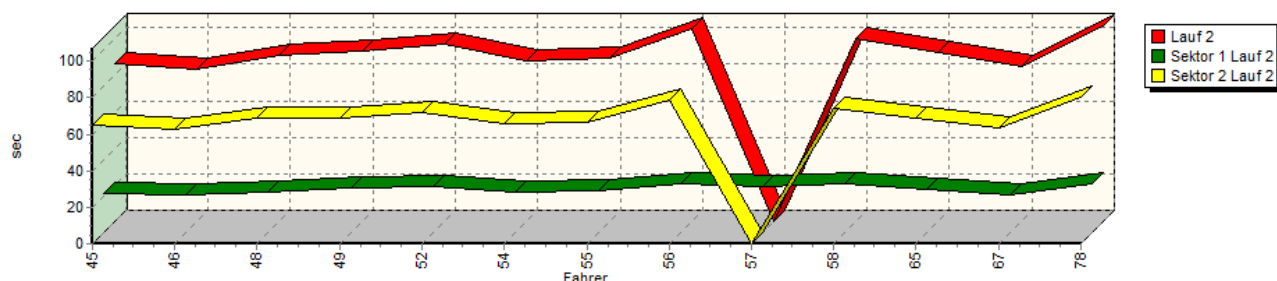
Czech Hill Climb Championship / Czech Hill Climb Championship for Historical Cars 2013

Czech Hill Climb Trophy 2013 / KW Gruppe H Berg-Cup 2013



Sektorzeiten & Speeds - Rennen - Div. 2 Gruppe A, A/H

Sektor-Diagramm (Rest) Lauf 2



Rg.	Nr.	Sektor 1	Speed Trap	Sektor 2	Speed (Ziel)	Laufzeit	Speed (Lauf)
3	45	FRANTISEC Chaloupka	Mitsubishi EVO 8				
		Lauf 1: 00:21.119	130,76 km/h	01:04.190	209,16 km/h	01:25.309	135,04 km/h
		Lauf 2: 00:21.428	137,67 km/h	01:05.177	207,42 km/h	01:26.605	133,02 km/h
1	46	WIEDENHOFER Stefan	Mitsubishi EVO IX WRC				
		Lauf 1: 00:20.997	130,95 km/h	01:03.261	200,27 km/h	01:24.258	136,72 km/h
		Lauf 2: 00:20.662	135,04 km/h	01:02.583	200,43 km/h	01:23.245	138,39 km/h
6	48	SONNLEITNER Reinhard	VW Rallyegolf G60				
		Lauf 1: 00:22.130	124,49 km/h	01:09.971	171,94 km/h	01:32.101	125,08 km/h
		Lauf 2: 00:21.840	127,05 km/h	01:08.930	176,04 km/h	01:30.770	126,91 km/h
8	49	FISCHER Martin	Mitsubishi Colt				
		Lauf 1: 00:24.382	128,05 km/h	01:08.850	167,89 km/h	01:33.232	123,56 km/h
		Lauf 2: 00:24.194	133,65 km/h	01:09.191	167,39 km/h	01:33.385	123,36 km/h
9	52	SANDBERGER Stefan	BMW E30 325i				
		Lauf 1: 00:25.680	131,44 km/h	01:12.309	165,64 km/h	01:37.989	117,56 km/h
		Lauf 2: 00:25.227	132,12 km/h	01:12.104	165,34 km/h	01:37.331	118,36 km/h
4	54	MARTINEK Rene	Honda Civic Type R				
		Lauf 1: 00:22.955	135,79 km/h	01:05.178	187,88 km/h	01:28.133	130,71 km/h
		Lauf 2: 00:22.490	137,48 km/h	01:05.526	189,38 km/h	01:28.016	130,89 km/h
5	55	RITZBERGER Kurt	Peugeot 306 GTI				
		Lauf 1: 00:22.580	126,18 km/h	01:06.026	182,69 km/h	01:28.606	130,01 km/h
		Lauf 2: 00:22.679	120,59 km/h	01:06.429	181,68 km/h	01:29.108	129,28 km/h
12	56	DR. BRANDT Markus	Ford Puma				
		Lauf 1: 00:26.634	117,73 km/h	01:18.740	155,49 km/h	01:45.374	109,32 km/h
		Lauf 2: 00:26.760	112,98 km/h	01:19.028	153,86 km/h	01:45.788	108,90 km/h
11	57	GRUBER Markus	Seat Ibiza Cubra				
		Lauf 1: 00:25.463	126,88 km/h	01:16.361	148,85 km/h	01:41.824	113,14 km/h
		Lauf 2: 00:25.096	123,84 km/h	*	* km/h	A	* km/h
10	58	KLAPFENBÖCK Stefanie	BMW 325i				
		Lauf 1: 00:28.016	118,52 km/h	01:16.000	156,23 km/h	01:44.016	110,75 km/h
		Lauf 2: 00:26.394	125,37 km/h	01:14.063	160,96 km/h	01:40.457	114,68 km/h
7	65	REITBAUER Markus	BMW 325i				
		Lauf 1: 00:24.311	135,45 km/h	01:08.401	174,59 km/h	01:32.712	124,25 km/h
		Lauf 2: 00:23.877	133,46 km/h	01:08.545	175,30 km/h	01:32.422	124,64 km/h
2	67	RYBNICEK Marek	Mitsubishi Lancer EVO 8				
		Lauf 1: 00:20.702	137,30 km/h	01:03.196	209,78 km/h	01:23.898	137,31 km/h
		Lauf 2: 00:20.677	132,96 km/h	01:03.836	209,64 km/h	01:24.513	136,31 km/h





Internationales Auto-Bergrennen

Esthofen - St. Agatha

21. und 22. September 2013

Österreichische Automobil Berg Staatsmeisterschaft 2013 / OSK Historic Bergchallenge

Österreichische Berg Staatsmeisterschaft für Historische Automobile 2013

Czech Hill Climb Championship / Czech Hill Climb Championship for Historical Cars 2013

Czech Hill Climb Trophy 2013 / KW Gruppe H Berg-Cup 2013



Sektorzeiten & Speeds - Rennen - Div. 2 Gruppe A, A/H

Rg.	Nr.		Sektor 1	Speed Trap	Sektor 2	Speed (Ziel)	Laufzeit	Speed (Lauf)
13	78	SCHWENDINGER Robert		Opel Calibra				
		Lauf 1:	00:27.000	115,13 km/h	01:22.723	138,66 km/h	01:49.723	104,99 km/h
		Lauf 2:	00:26.395	117,75 km/h	01:20.671	144,68 km/h	01:47.066	107,60 km/h



OSK-Reg.:
HC 04/2013

Alfred Fischer (RL)
24.09.2013 - 08:44



Thomas Stoll (Zeitnahme)
Seite: 3 von 3