



Internationales Auto-Bergrennen

Esthofen - St. Agatha

21. und 22. September 2013

Österreichische Automobil Berg Staatsmeisterschaft 2013 / OSK Historic Bergchallenge

Österreichische Berg Staatsmeisterschaft für Historische Automobile 2013

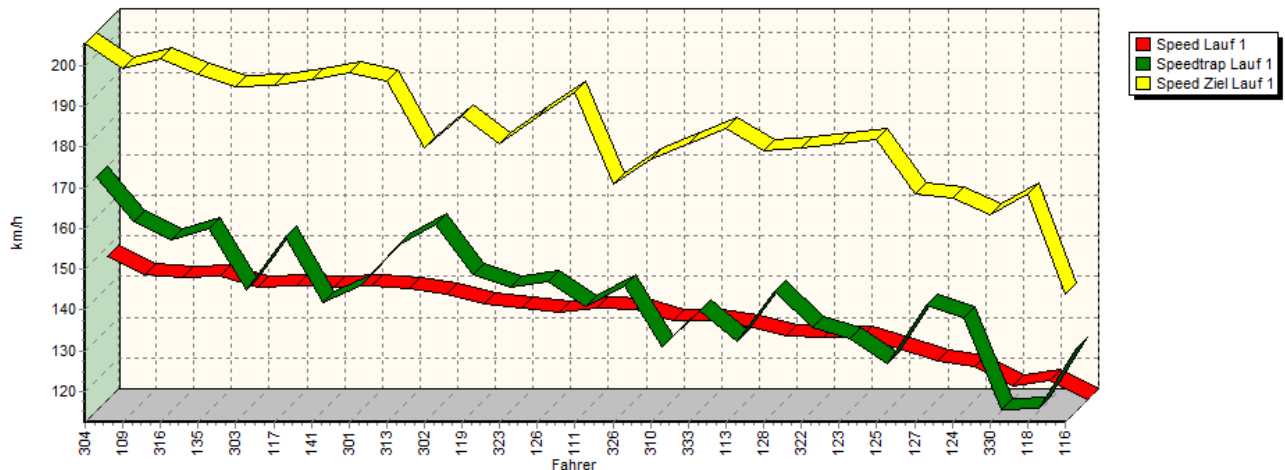
Czech Hill Climb Championship / Czech Hill Climb Championship for Historical Cars 2013

Czech Hill Climb Trophy 2013 / KW Gruppe H Berg-Cup 2013

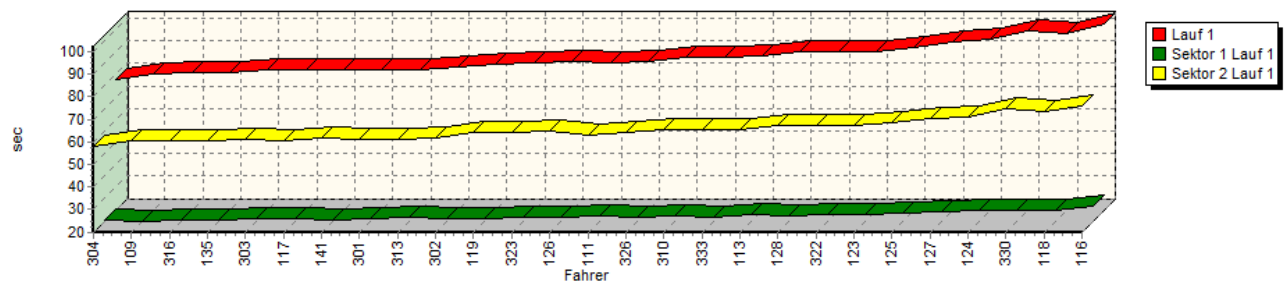


Sektorzeiten & Speeds - Rennen - Div. 3 Gruppe GT, E1 OSK & H OSK, H-KW Berg Cup bis 2

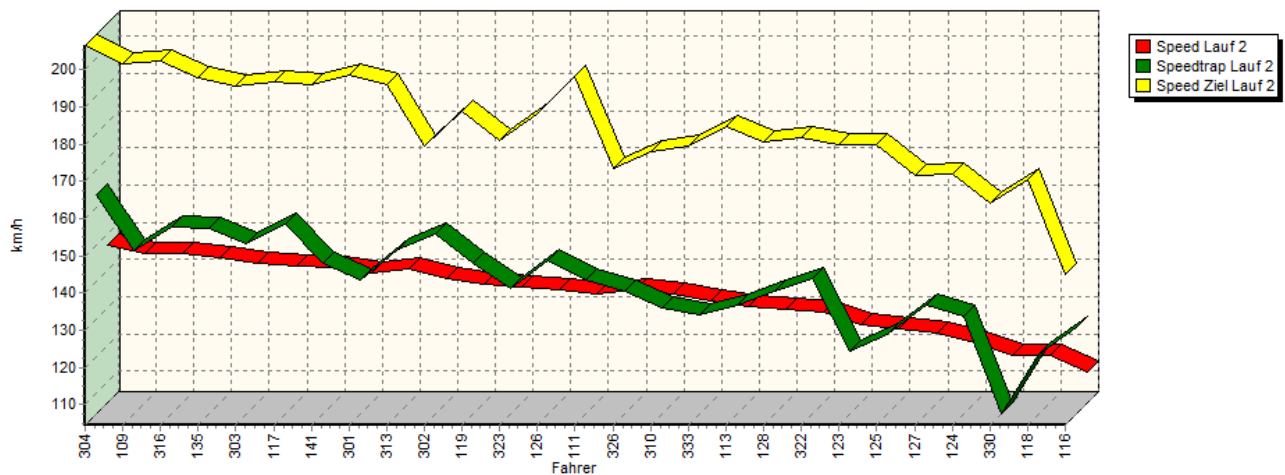
Speed-Diagramm Lauf 1



Sektor-Diagramm (Rest) Lauf 1



Speed-Diagramm Lauf 2





Internationales Auto-Bergrennen

Esthofen - St. Agatha

21. und 22. September 2013

Österreichische Automobil Berg Staatsmeisterschaft 2013 / OSK Historic Bergchallenge

Österreichische Berg Staatsmeisterschaft für Historische Automobile 2013

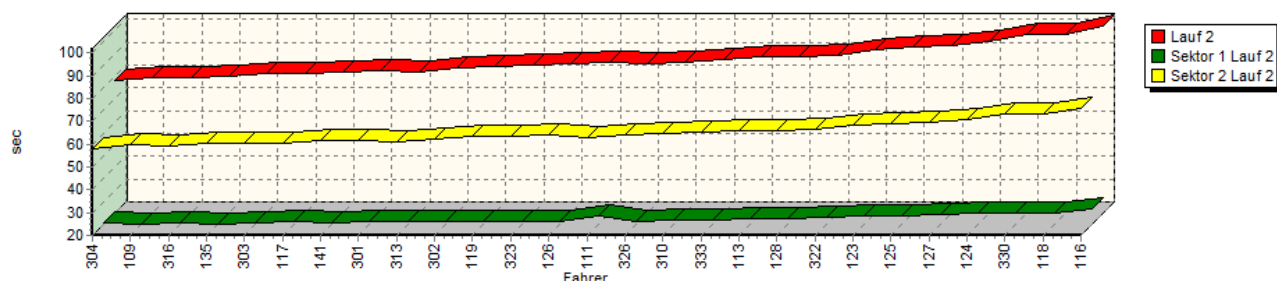
Czech Hill Climb Championship / Czech Hill Climb Championship for Historical Cars 2013

Czech Hill Climb Trophy 2013 / KW Gruppe H Berg-Cup 2013



Sektorzeiten & Speeds - Rennen - Div. 3 Gruppe GT, E1 OSK & H OSK, H-KW Berg Cup bis 2

Sektor-Diagramm (Rest) Lauf 2



Rg.	Nr.	Sektor 1	Speed Trap	Sektor 2	Speed (Ziel)	Laufzeit	Speed (Lauf)
1	304	WEIDINGER Jörg Lauf 1: 00:20.151 Lauf 2: 00:20.528	BMW 320i STW 169,72 km/h 163,21 km/h	00:57.816 00:57.975	205,40 km/h 206,52 km/h	01:17.967 01:18.503	147,75 km/h 146,75 km/h
2	109	MARKO Andreas Lauf 1: 00:19.766 Lauf 2: 00:19.877	Audi A4 STW Quattro 158,93 km/h 148,34 km/h	01:00.607 00:59.726	199,36 km/h 201,53 km/h	01:20.373 01:19.603	143,33 km/h 144,72 km/h
3	316	WIEBE Bjoern Lauf 1: 00:20.586 Lauf 2: 00:20.383	Renault Williams 154,57 km/h 154,93 km/h	01:00.209 00:59.226	201,59 km/h 202,48 km/h	01:20.795 01:19.609	142,58 km/h 144,71 km/h
4	135	MINICHBERGER Mario Lauf 1: 00:20.157 Lauf 2: 00:20.055	VW Minichberger Scirocco 157,05 km/h 154,48 km/h	01:00.486 01:00.121	197,95 km/h 198,04 km/h	01:20.643 01:20.176	142,85 km/h 143,68 km/h
5	303	ORTH Patrick Lauf 1: 00:20.773 Lauf 2: 00:20.697	BMW 320is 142,11 km/h 150,23 km/h	01:01.367 01:00.456	194,92 km/h 195,60 km/h	01:22.140 01:21.153	140,25 km/h 141,95 km/h
6	117	LAMPERT Christoph Lauf 1: 00:21.215 Lauf 2: 00:21.011	VW Golf GTI 16V 154,98 km/h 155,40 km/h	01:00.739 01:00.536	195,15 km/h 196,82 km/h	01:21.954 01:21.547	140,57 km/h 141,27 km/h
7	141	ELLER Hans-Peter Lauf 1: 00:20.670 Lauf 2: 00:20.398	Ford Escort RS 2000 139,20 km/h 144,95 km/h	01:01.535 01:01.471	196,54 km/h 195,94 km/h	01:22.205 01:21.869	140,14 km/h 140,71 km/h
8	301	SONDERBAUER Roman Lauf 1: 00:21.135 Lauf 2: 00:20.800	Opel Kadett C 16V 143,13 km/h 140,47 km/h	01:00.860 01:01.836	198,29 km/h 198,52 km/h	01:21.995 01:22.636	140,50 km/h 139,41 km/h
9	313	FINK Marco Lauf 1: 00:21.320 Lauf 2: 00:21.221	BMW 320st WTCC 153,16 km/h 148,87 km/h	01:01.098 01:00.803	196,23 km/h 195,88 km/h	01:22.418 01:22.024	139,78 km/h 140,45 km/h
10	302	WIMMER Norbert Lauf 1: 00:21.244 Lauf 2: 00:21.192	BMW 2002 8V 158,18 km/h 152,84 km/h	01:02.012 01:02.327	179,76 km/h 179,48 km/h	01:23.256 01:23.519	138,37 km/h 137,93 km/h
11	119	REITER Nicolas Lauf 1: 00:20.739 Lauf 2: 00:20.942	Ford Escort MKI 145,90 km/h 144,85 km/h	01:03.935 01:03.588	187,71 km/h 188,95 km/h	01:24.674 01:24.530	136,05 km/h 136,28 km/h
12	323	EHRLE Bernd Lauf 1: 00:21.343 Lauf 2: 00:21.177	Opel Kadett 142,99 km/h 138,07 km/h	01:03.934 01:03.722	180,88 km/h 181,10 km/h	01:25.277 01:24.899	135,09 km/h 135,69 km/h





Internationales Auto-Bergrennen

Esthofen - St. Agatha

21. und 22. September 2013

Österreichische Automobil Berg Staatsmeisterschaft 2013 / OSK Historic Bergchallenge

Österreichische Berg Staatsmeisterschaft für Historische Automobile 2013

Czech Hill Climb Championship / Czech Hill Climb Championship for Historical Cars 2013

Czech Hill Climb Trophy 2013 / KW Gruppe H Berg-Cup 2013



Sektorzeiten & Speeds - Rennen - Div. 3 Gruppe GT, E1 OSK & H OSK, H-KW Berg Cup bis 2

Rg.	Nr.	Sektor 1	Speed Trap	Sektor 2	Speed (Ziel)	Laufzeit	Speed (Lauf)
13	126	SAAL Markus	Opel Kadett C				
		Lauf 1: 00:21.397	144,33 km/h	01:04.634	187,13 km/h	01:26.031	133,90 km/h
		Lauf 2: 00:21.204	145,90 km/h	01:04.155	188,16 km/h	01:25.359	134,96 km/h
14	111	ROIDER Franz	Ford Mondeo STW				
		Lauf 1: 00:22.249	138,01 km/h	01:03.113	193,57 km/h	01:25.362	134,95 km/h
		Lauf 2: 00:23.310	140,37 km/h	01:02.866	198,23 km/h	01:26.176	133,68 km/h
15	326	TERLER Walter	Opel Kadett C Krause				
		Lauf 1: 00:21.597	143,32 km/h	01:03.994	170,93 km/h	01:25.591	134,59 km/h
		Lauf 2: 00:21.383	137,61 km/h	01:04.017	173,39 km/h	01:25.400	134,89 km/h
16	310	WEBER Jens	Opel Kadett				
		Lauf 1: 00:21.966	128,10 km/h	01:05.487	176,92 km/h	01:27.453	131,73 km/h
		Lauf 2: 00:21.701	132,92 km/h	01:04.548	178,02 km/h	01:26.249	133,57 km/h
17	333	CHRISTALL Roland	Opel Ascona B 8V				
		Lauf 1: 00:21.682	136,95 km/h	01:05.695	180,65 km/h	01:27.377	131,84 km/h
		Lauf 2: 00:21.815	131,25 km/h	01:05.509	179,35 km/h	01:27.324	131,92 km/h
18	113	ENDRESS Michael	Audi 80 Coupé				
		Lauf 1: 00:22.773	129,42 km/h	01:05.588	184,48 km/h	01:28.361	130,37 km/h
		Lauf 2: 00:22.623	133,58 km/h	01:05.842	184,68 km/h	01:28.465	130,22 km/h
19	128	WEISS Werner	Ford Escort Zakspeed BDA				
		Lauf 1: 00:22.365	141,78 km/h	01:07.572	179,07 km/h	01:29.937	128,09 km/h
		Lauf 2: 00:22.567	137,66 km/h	01:06.193	180,71 km/h	01:28.760	129,79 km/h
20	322	FLIK Thomas	Renault Megane Cup				
		Lauf 1: 00:22.873	132,88 km/h	01:07.211	179,87 km/h	01:30.084	127,88 km/h
		Lauf 2: 00:22.697	140,89 km/h	01:06.664	181,69 km/h	01:29.361	128,91 km/h
21	123	BOHAC Milan	Renault Clio				
		Lauf 1: 00:22.824	130,05 km/h	01:07.285	180,64 km/h	01:30.109	127,85 km/h
		Lauf 2: 00:23.411	121,24 km/h	01:08.478	179,93 km/h	01:31.889	125,37 km/h
22	125	SATEK Jakub	Honda Civic Type R				
		Lauf 1: 00:23.651	123,85 km/h	01:08.450	181,69 km/h	01:32.101	125,08 km/h
		Lauf 2: 00:23.562	125,91 km/h	01:09.070	179,78 km/h	01:32.632	124,36 km/h
23	127	GRÜNIG Stefan	VW Golf 8V				
		Lauf 1: 00:24.037	138,33 km/h	01:10.391	168,54 km/h	01:34.428	122,00 km/h
		Lauf 2: 00:23.927	133,57 km/h	01:09.661	171,45 km/h	01:33.588	123,09 km/h
24	124	WINTER Jaroslav	Honda Civic Type R				
		Lauf 1: 00:24.483	135,31 km/h	01:10.957	167,44 km/h	01:35.440	120,70 km/h
		Lauf 2: 00:24.527	130,63 km/h	01:10.977	172,02 km/h	01:35.504	120,62 km/h
25	330	FISCHER Marc	Opel Kadett C Coupé				
		Lauf 1: 00:24.678	112,57 km/h	01:14.898	163,29 km/h	01:39.576	115,69 km/h
		Lauf 2: 00:24.730	104,48 km/h	01:13.471	164,01 km/h	01:38.201	117,31 km/h
26	118	ELMECKER Wolfgang	Ford Escort				
		Lauf 1: 00:24.985	113,06 km/h	01:13.255	168,36 km/h	01:38.240	117,26 km/h
		Lauf 2: 00:24.689	120,63 km/h	01:13.550	170,49 km/h	01:38.239	117,27 km/h
27	116	GUMPENBERGER Nina	Alfa Romeo GTV				
		Lauf 1: 00:26.369	127,86 km/h	01:16.127	143,77 km/h	01:42.496	112,39 km/h
		Lauf 2: 00:26.415	127,66 km/h	01:15.732	145,15 km/h	01:42.147	112,78 km/h



OSK-Reg.:
HC 04/2013

Alfred Fischer (RL)
24.09.2013 - 08:43



Thomas Stoll (Zeitnahme)
Seite: 3 von 3