



Internationales Auto-Bergrennen

Esthofen - St. Agatha

21. und 22. September 2013

Österreichische Automobil Berg Staatsmeisterschaft 2013 / OSK Historic Bergchallenge

Österreichische Berg Staatsmeisterschaft für Historische Automobile 2013

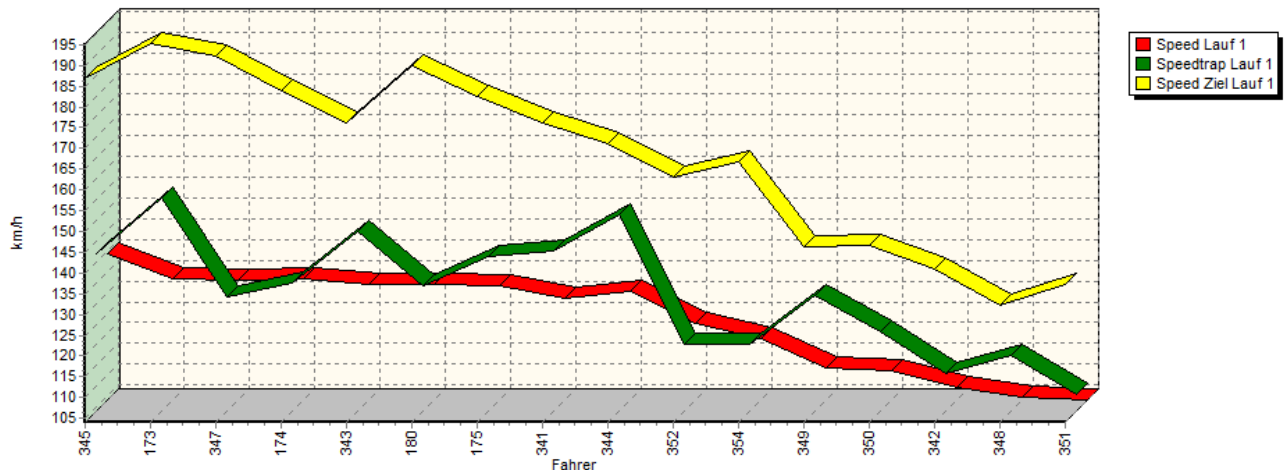
Czech Hill Climb Championship / Czech Hill Climb Championship for Historical Cars 2013

Czech Hill Climb Trophy 2013 / KW Gruppe H Berg-Cup 2013

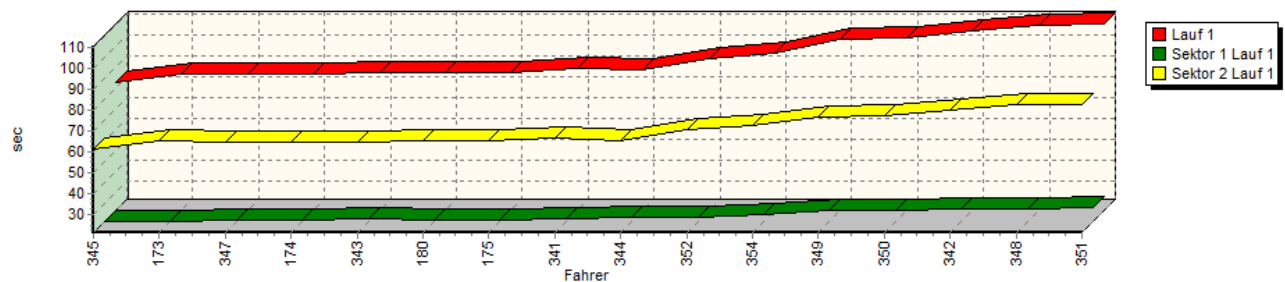


Sektorzeiten & Speeds - Rennen - Div. 3 Gruppe GT, E1 OSK & H OSK, H-KW Berg Cup bis 1

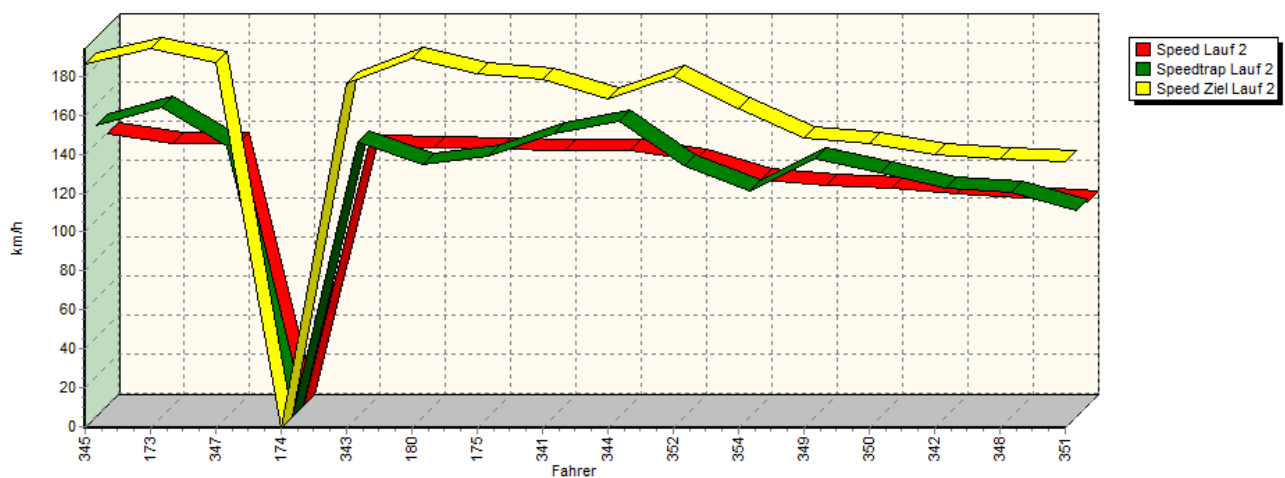
Speed-Diagramm Lauf 1



Sektor-Diagramm (Rest) Lauf 1



Speed-Diagramm Lauf 2





Internationales Auto-Bergrennen

Esthofen - St. Agatha

21. und 22. September 2013

Österreichische Automobil Berg Staatsmeisterschaft 2013 / OSK Historic Bergchallenge

Österreichische Berg Staatsmeisterschaft für Historische Automobile 2013

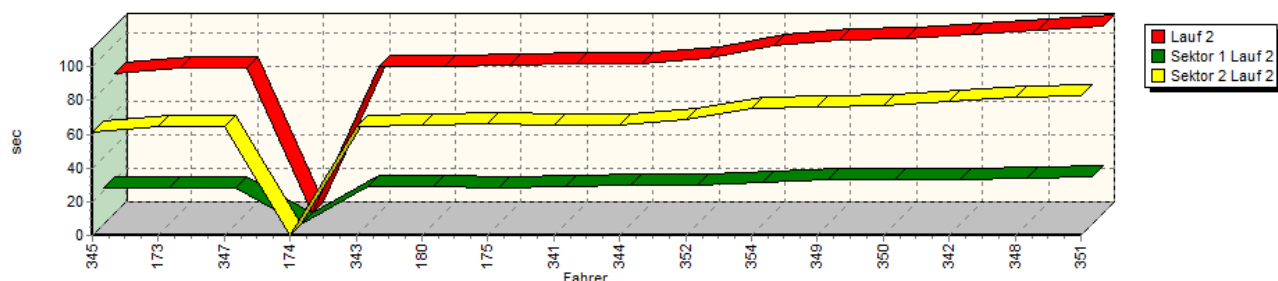
Czech Hill Climb Championship / Czech Hill Climb Championship for Historical Cars 2013

Czech Hill Climb Trophy 2013 / KW Gruppe H Berg-Cup 2013



Sektorzeiten & Speeds - Rennen - Div. 3 Gruppe GT, E1 OSK & H OSK, H-KW Berg Cup bis 1

Sektor-Diagramm (Rest) Lauf 2



Rg.	Nr.	Sektor 1	Speed Trap	Sektor 2	Speed (Ziel)	Laufzeit	Speed (Lauf)
1	345	STRASSER Thomas jun.	VW Polo 16V				
		Lauf 1: 00:21.231	142,06 km/h	01:01.582	186,97 km/h	01:22.813	139,11 km/h
		Lauf 2: 00:21.212	149,07 km/h	01:01.662	186,61 km/h	01:22.874	139,01 km/h
2	173	AUCHTER Tobias	Opel Corsa Zöllner GSI				
		Lauf 1: 00:21.373	155,52 km/h	01:04.999	195,26 km/h	01:26.372	133,38 km/h
		Lauf 2: 00:21.428	158,42 km/h	01:04.382	194,51 km/h	01:25.810	134,25 km/h
3	347	SCHNEIDER Christian	Peugeot 205 GTI				
		Lauf 1: 00:22.141	131,50 km/h	01:04.593	192,09 km/h	01:26.734	132,82 km/h
		Lauf 2: 00:21.793	138,31 km/h	01:04.251	187,11 km/h	01:26.044	133,89 km/h
4	174	HEINDRICHS Werner	Opel Schneider Corsa				
		Lauf 1: 00:21.811	134,75 km/h	01:04.679	183,85 km/h	01:26.490	133,19 km/h
		Lauf 2: *	* km/h	*	* km/h	A	* km/h
5	343	STRASSER Norbert jun.	Toyota Corolla AE86				
		Lauf 1: 00:22.362	147,35 km/h	01:04.945	176,29 km/h	01:27.307	131,95 km/h
		Lauf 2: 00:22.419	140,36 km/h	01:04.423	176,51 km/h	01:26.842	132,65 km/h
6	180	MAIER Helmut	VW Spiess Golf				
		Lauf 1: 00:22.037	134,32 km/h	01:05.295	189,82 km/h	01:27.332	131,91 km/h
		Lauf 2: 00:22.204	129,00 km/h	01:05.094	189,55 km/h	01:27.298	131,96 km/h
7	175	SCHULTE Manfred	Citroën AX Kit Car				
		Lauf 1: 00:21.958	141,33 km/h	01:05.567	182,66 km/h	01:27.525	131,62 km/h
		Lauf 2: 00:21.914	133,21 km/h	01:06.074	181,59 km/h	01:27.988	130,93 km/h
8	341	KLAUS Robert	Peugeot 205 RS				
		Lauf 1: 00:22.831	142,64 km/h	01:06.814	176,01 km/h	01:29.645	128,51 km/h
		Lauf 2: 00:22.588	145,20 km/h	01:05.715	178,36 km/h	01:28.303	130,46 km/h
9	344	STRASSER Michael	Toyota Corolla AE86				
		Lauf 1: 00:22.947	151,26 km/h	01:05.602	170,98 km/h	01:28.549	130,10 km/h
		Lauf 2: 00:22.796	151,34 km/h	01:05.629	168,61 km/h	01:28.425	130,28 km/h
10	352	JANAK Jaroslav	VW Golf				
		Lauf 1: 00:23.445	120,18 km/h	01:10.713	162,94 km/h	01:34.158	122,35 km/h
		Lauf 2: 00:23.168	128,65 km/h	01:08.359	180,32 km/h	01:31.527	125,86 km/h
11	354	STANEK Vojtech	Citroën				
		Lauf 1: 00:24.260	119,99 km/h	01:12.746	166,73 km/h	01:37.006	118,76 km/h
		Lauf 2: 00:24.531	115,46 km/h	01:15.066	163,89 km/h	01:39.597	115,67 km/h
12	349	SKALA Jan	VW Lupo GTI				
		Lauf 1: 00:26.247	132,05 km/h	01:16.855	146,16 km/h	01:43.102	111,73 km/h
		Lauf 2: 00:26.218	131,71 km/h	01:16.354	148,43 km/h	01:42.572	112,31 km/h





Internationales Auto-Bergrennen

Esthofen - St. Agatha

21. und 22. September 2013

Österreichische Automobil Berg Staatsmeisterschaft 2013 / OSK Historic Bergchallenge

Österreichische Berg Staatsmeisterschaft für Historische Automobile 2013

Czech Hill Climb Championship / Czech Hill Climb Championship for Historical Cars 2013

Czech Hill Climb Trophy 2013 / KW Gruppe H Berg-Cup 2013



Sektorzeiten & Speeds - Rennen - Div. 3 Gruppe GT, E1 OSK & H OSK, H-KW Berg Cup bis 1

Rg.	Nr.	Sektor 1	Speed Trap	Sektor 2	Speed (Ziel)	Laufzeit	Speed (Lauf)
13	350	MALY Pavel	VW Lupo GTI				
		Lauf 1: 00:26.718	123,08 km/h	01:17.050	146,49 km/h	01:43.768	111,02 km/h
		Lauf 2: 00:26.314	124,99 km/h	01:17.371	145,45 km/h	01:43.685	111,11 km/h
14	342	BOINTNER Reinhard	Seat Ibiza				
		Lauf 1: 00:27.208	112,95 km/h	01:20.231	140,87 km/h	01:47.439	107,22 km/h
		Lauf 2: 00:26.696	117,16 km/h	01:19.550	140,02 km/h	01:46.246	108,43 km/h
15	348	VONSAK Jakub	VW Lupo GTI				
		Lauf 1: 00:27.012	117,45 km/h	01:22.850	132,33 km/h	01:49.862	104,86 km/h
		Lauf 2: 00:26.948	114,65 km/h	01:21.604	137,60 km/h	01:48.552	106,12 km/h
16	351	GRUNTORAD Frantisek	VW Lupo GTI				
		Lauf 1: 00:28.010	107,97 km/h	01:22.692	137,11 km/h	01:50.702	104,06 km/h
		Lauf 2: 00:28.074	105,09 km/h	01:22.905	136,29 km/h	01:50.979	103,80 km/h



OSK-Reg.:
HC 04/2013

Alfred Fischer (RL)
24.09.2013 - 08:43



Thomas Stoll (Zeitnahme)
Seite: 3 von 3