



43. AvD/MSCR Hauenstein-Bergrennen

17. bis 19. August 2012

Deutsche Bergmeisterschaft / DMSB Bergpokal

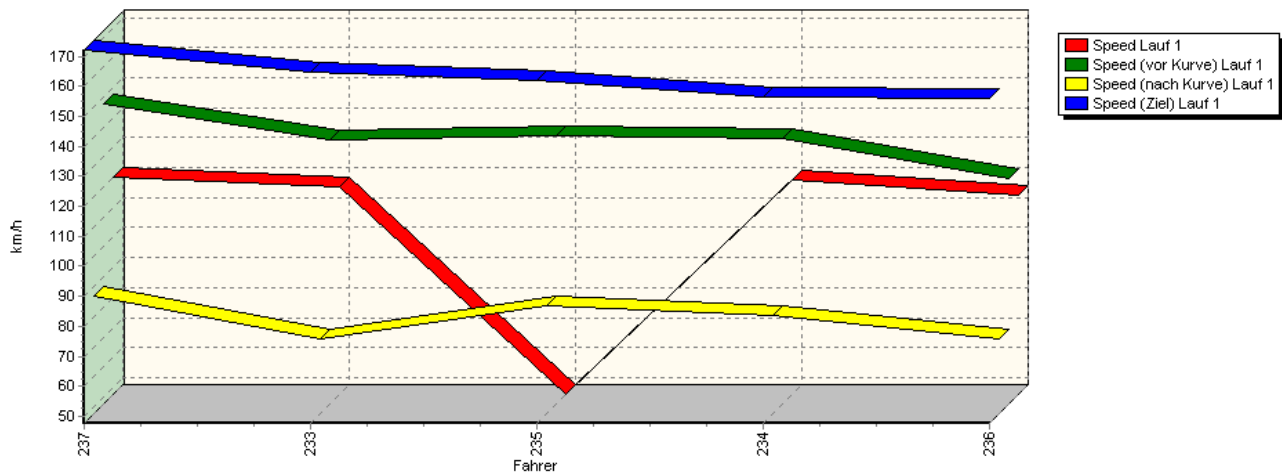
Sportwagen-Berg-Cup / DMSB Classic-Berg-Pokal

Classic Berg Cup / KW Gruppe H Berg-Cup

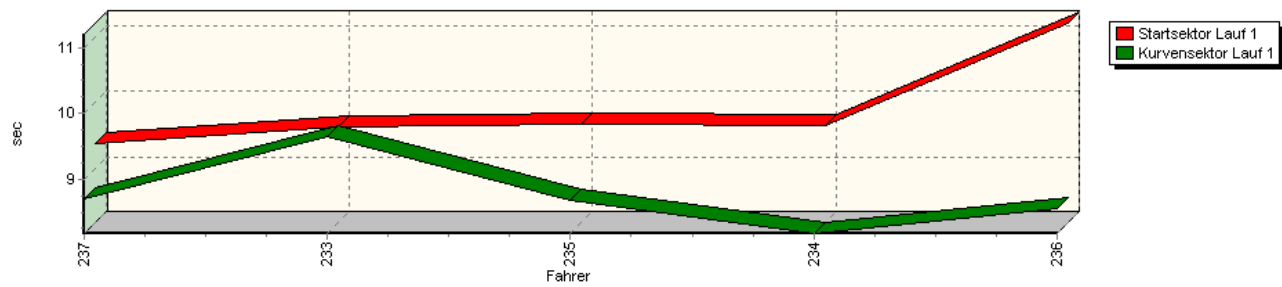


Sektorzeiten & Speeds - Gruppe FS/E1-Berg/E1-FIA/E2-SH

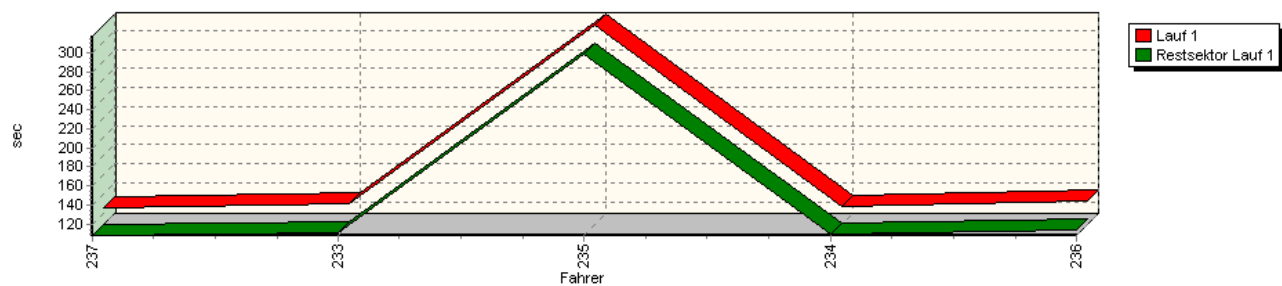
Speed-Diagramm Lauf 1



Sektor-Diagramm (Start) Lauf 1



Sektor-Diagramm (Rest) Lauf 1





43. AvD/MSCR Hauenstein-Bergrennen

17. bis 19. August 2012

Deutsche Bergmeisterschaft / DMSB Bergpokal

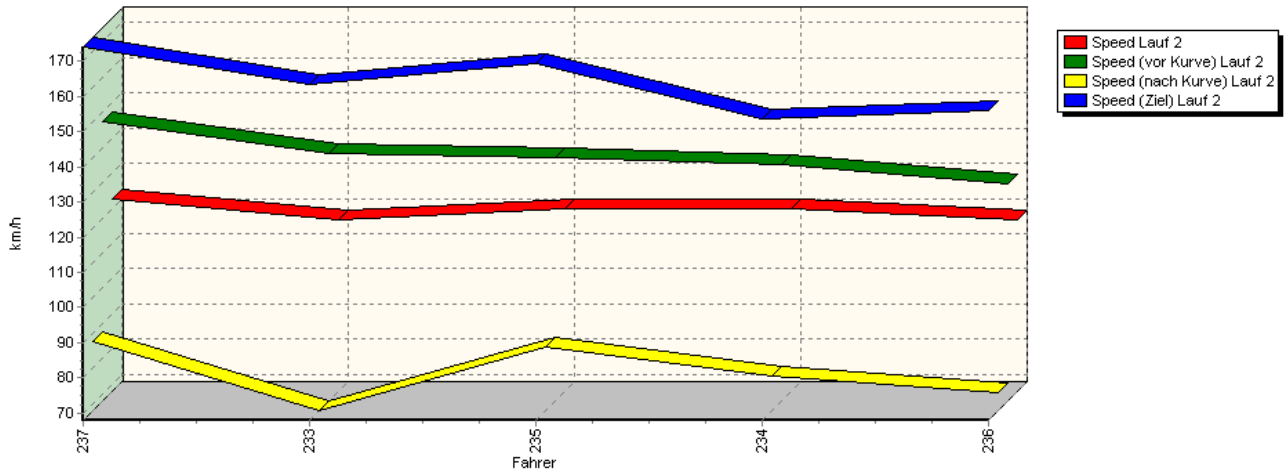
Sportwagen-Berg-Cup / DMSB Classic-Berg-Pokal

Classic Berg Cup / KW Gruppe H Berg-Cup

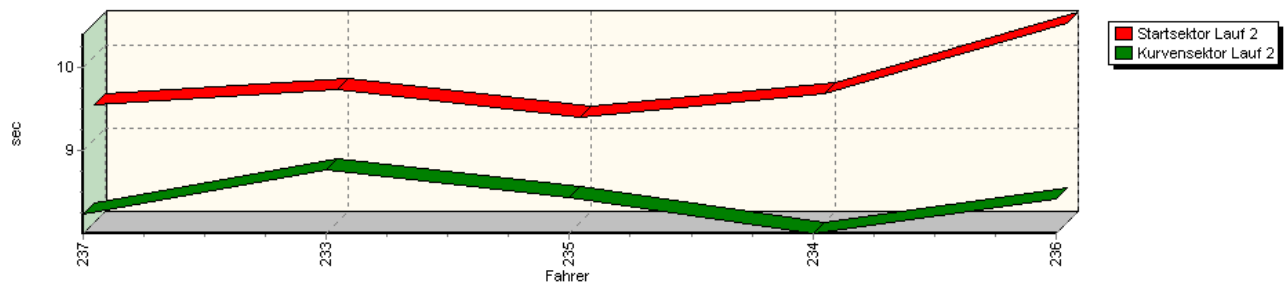


Sektorzeiten & Speeds - Gruppe FS/E1-Berg/E1-FIA/E2-SH

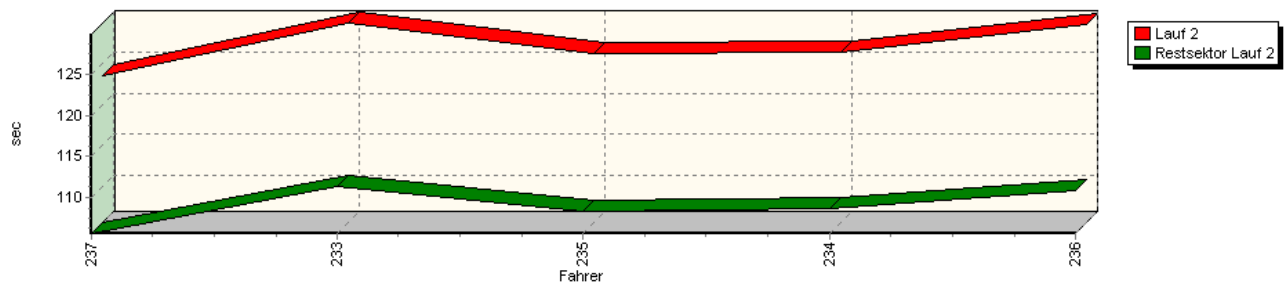
Speed-Diagramm Lauf 2



Sektor-Diagramm (Start) Lauf 2



Sektor-Diagramm (Rest) Lauf 2





43. AvD/MSCR Hauenstein-Bergrennen

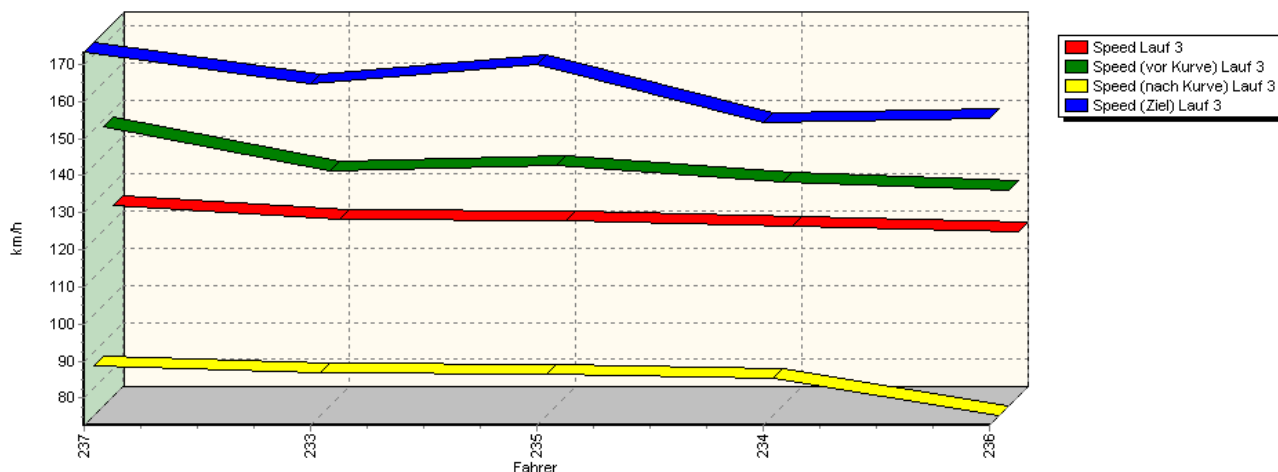
17. bis 19. August 2012

Deutsche Bergmeisterschaft / DMSB Bergpokal
Sportwagen-Berg-Cup / DMSB Classic-Berg-Pokal
Classic Berg Cup / KW Gruppe H Berg-Cup

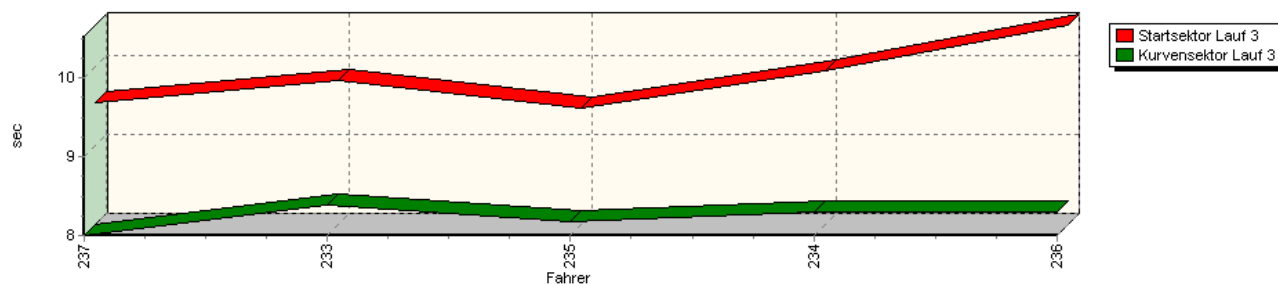


Sektorzeiten & Speeds - Gruppe FS/E1-Berg/E1-FIA/E2-SH

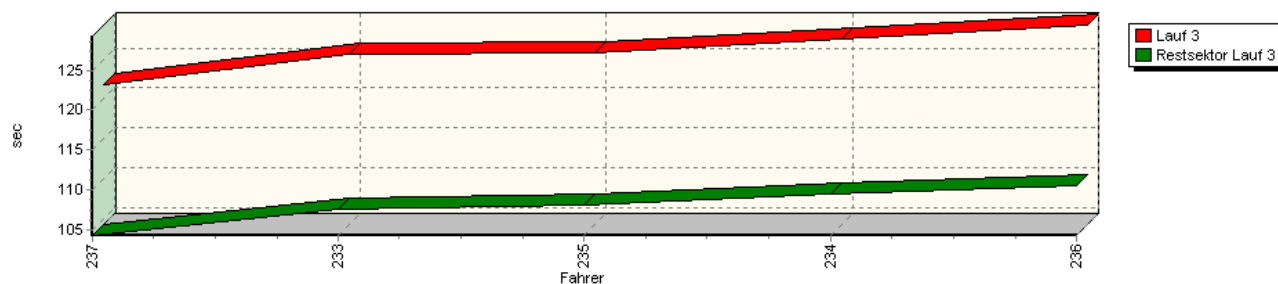
Speed-Diagramm Lauf 3



Sektor-Diagramm (Start) Lauf 3



Sektor-Diagramm (Rest) Lauf 3



Rg.	Nr.	Startsektor	Speed vor Kurve	90°-Kurve	Speed n. K.	Restsektor	Speed Ziel	Laufzeit	Speed (Lauf)	
1	237	SCHÖNBORN Rainer	VW Golf 16V							
		Lauf 1:	00:09.385	147,54 km/h	00:08.698	86,77 km/h	01:47.728	172,12 km/h	02:05.811	120,18 km/h
		Lauf 2:	00:09.415	147,30 km/h	00:08.241	87,64 km/h	01:45.699	174,03 km/h	02:03.355	122,57 km/h
		Lauf 3:	00:09.537	148,17 km/h	00:07.992	86,17 km/h	01:44.230	173,36 km/h	02:01.759	124,18 km/h



43. AvD/MSCR Hauenstein-Bergrennen

17. bis 19. August 2012

Deutsche Bergmeisterschaft / DMSB Bergpokal

Sportwagen-Berg-Cup / DMSB Classic-Berg-Pokal

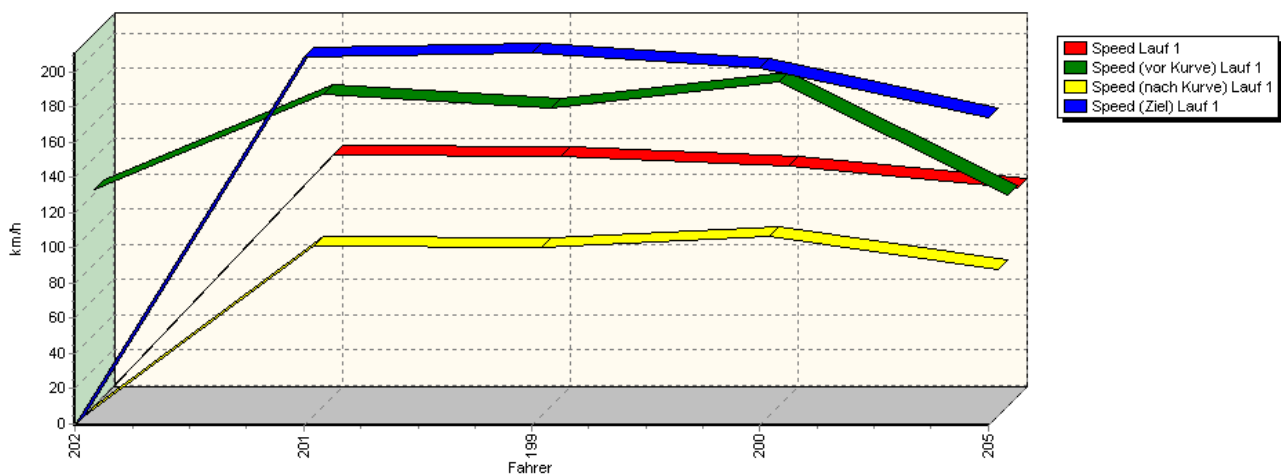
Classic Berg Cup / KW Gruppe H Berg-Cup



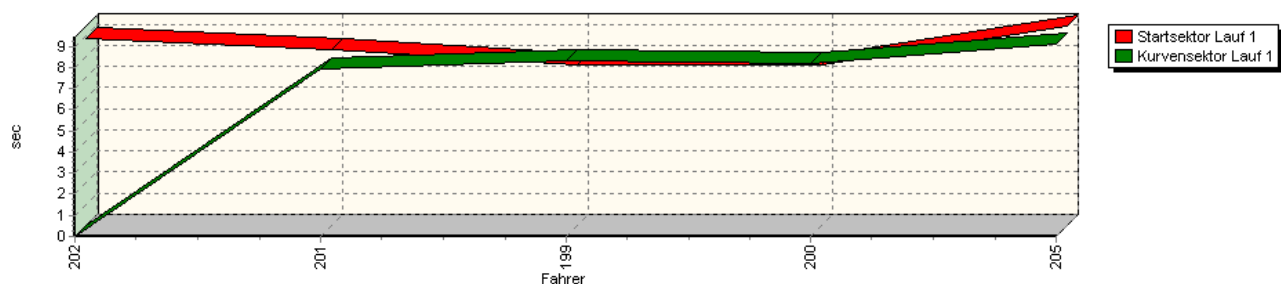
Sektorzeiten & Speeds - Gruppe FS/E1-Berg/E1-FIA/E2-SH

Rg.	Nr.	Startsektor	Speed vor Kurve	90°Kurve	Speed n. K.	Restsektor	Speed Ziel	Laufzeit	Speed (Lauf)	
2	233	BODENMÜLLER Edmunc	Opel Kadett C							
		Lauf 1:	00:09.635	135,64 km/h	00:09.645	72,52 km/h	01:50.292	164,74 km/h	02:09.572	116,69 km/h
		Lauf 2:	00:09.597	138,13 km/h	00:08.779	67,96 km/h	01:51.419	163,45 km/h	02:09.795	116,49 km/h
		Lauf 3:	00:09.825	136,10 km/h	00:08.376	84,16 km/h	01:47.491	164,70 km/h	02:05.692	120,29 km/h
3	235	GÖSER Günter	Opel Kadett C 16V							
		Lauf 1:	00:09.668	137,26 km/h	00:08.685	83,65 km/h	04:58.794	162,05 km/h	05:17.147	47,68 km/h
		Lauf 2:	00:09.274	137,29 km/h	00:08.443	86,10 km/h	01:48.409	169,43 km/h	02:06.126	119,88 km/h
		Lauf 3:	00:09.468	137,63 km/h	00:08.167	83,93 km/h	01:48.138	169,84 km/h	02:05.773	120,22 km/h
4	234	DANDL Michael	BMW 320is							
		Lauf 1:	00:09.643	136,13 km/h	00:08.185	80,20 km/h	01:49.192	156,26 km/h	02:07.020	119,04 km/h
		Lauf 2:	00:09.547	135,00 km/h	00:08.012	77,86 km/h	01:48.713	153,45 km/h	02:06.272	119,74 km/h
		Lauf 3:	00:09.942	132,98 km/h	00:08.283	82,64 km/h	01:49.377	154,43 km/h	02:07.602	118,49 km/h
5	236	SCHUSTER Jürgen	Mazda RX-7							
		Lauf 1:	00:11.199	122,64 km/h	00:08.565	72,68 km/h	01:53.061	155,77 km/h	02:12.825	113,83 km/h
		Lauf 2:	00:10.399	129,58 km/h	00:08.427	72,88 km/h	01:50.880	156,10 km/h	02:09.706	116,57 km/h
		Lauf 3:	00:10.518	130,93 km/h	00:08.292	72,71 km/h	01:50.471	155,42 km/h	02:09.281	116,95 km/h

Speed-Diagramm Lauf 1



Sektor-Diagramm (Start) Lauf 1





43. AvD/MSCR Hauenstein-Bergrennen

17. bis 19. August 2012

Deutsche Bergmeisterschaft / DMSB Bergpokal

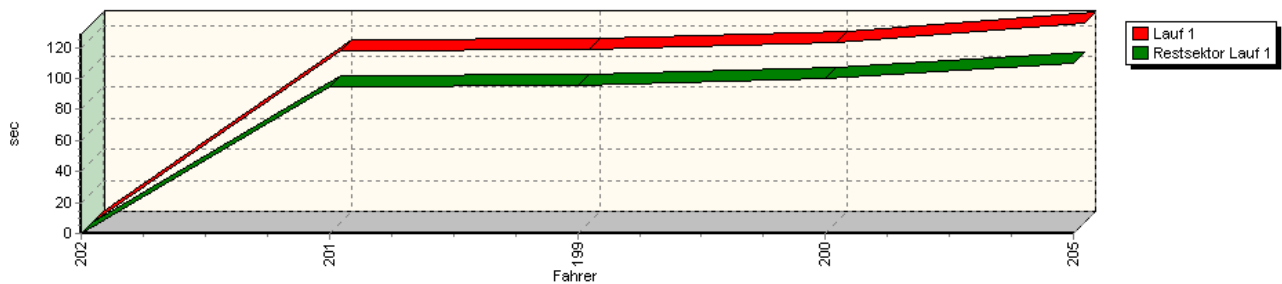
Sportwagen-Berg-Cup / DMSB Classic-Berg-Pokal

Classic Berg Cup / KW Gruppe H Berg-Cup

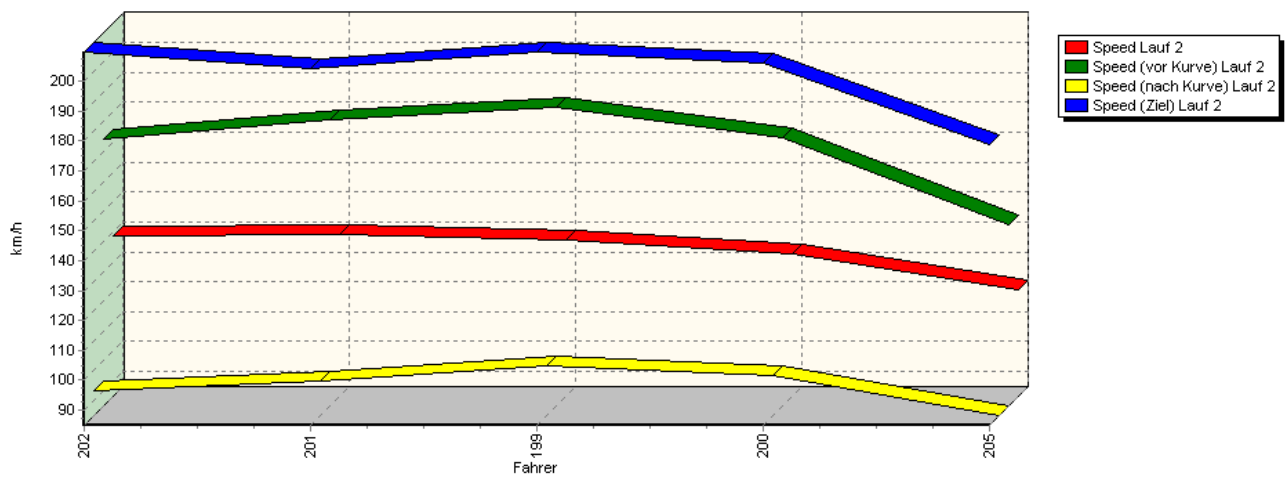


Sektorzeiten & Speeds - Gruppe FS/E1-Berg/E1-FIA/E2-SH

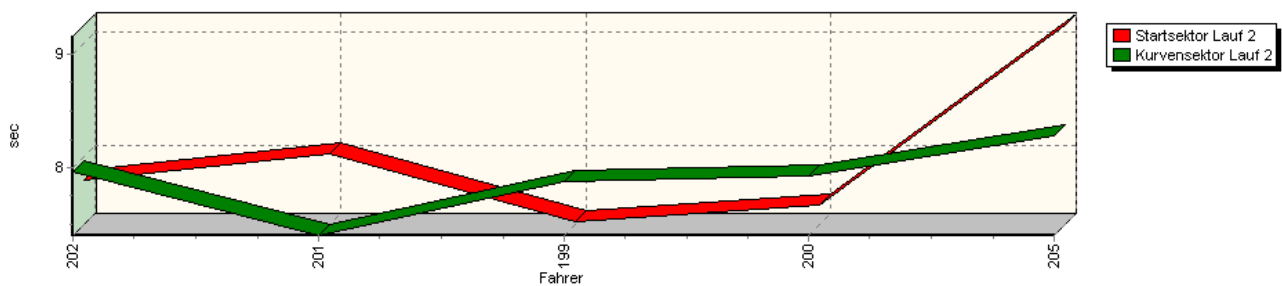
Sektor-Diagramm (Rest) Lauf 1



Speed-Diagramm Lauf 2



Sektor-Diagramm (Start) Lauf 2





43. AvD/MSCR Hauenstein-Bergrennen

17. bis 19. August 2012

Deutsche Bergmeisterschaft / DMSB Bergpokal

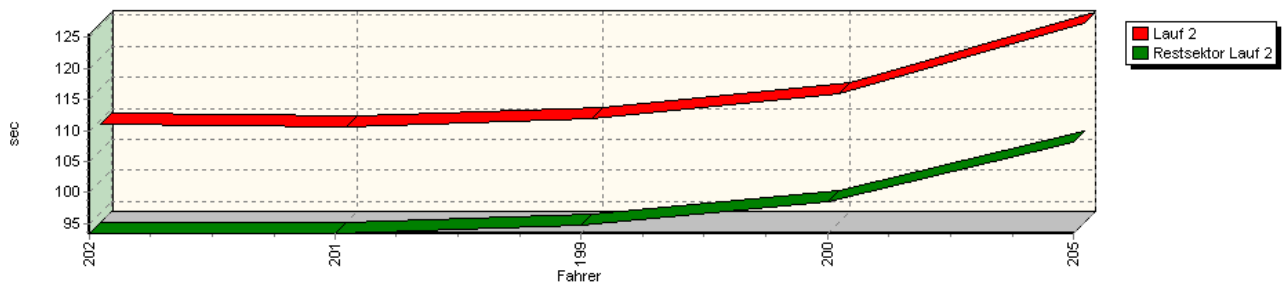
Sportwagen-Berg-Cup / DMSB Classic-Berg-Pokal

Classic Berg Cup / KW Gruppe H Berg-Cup

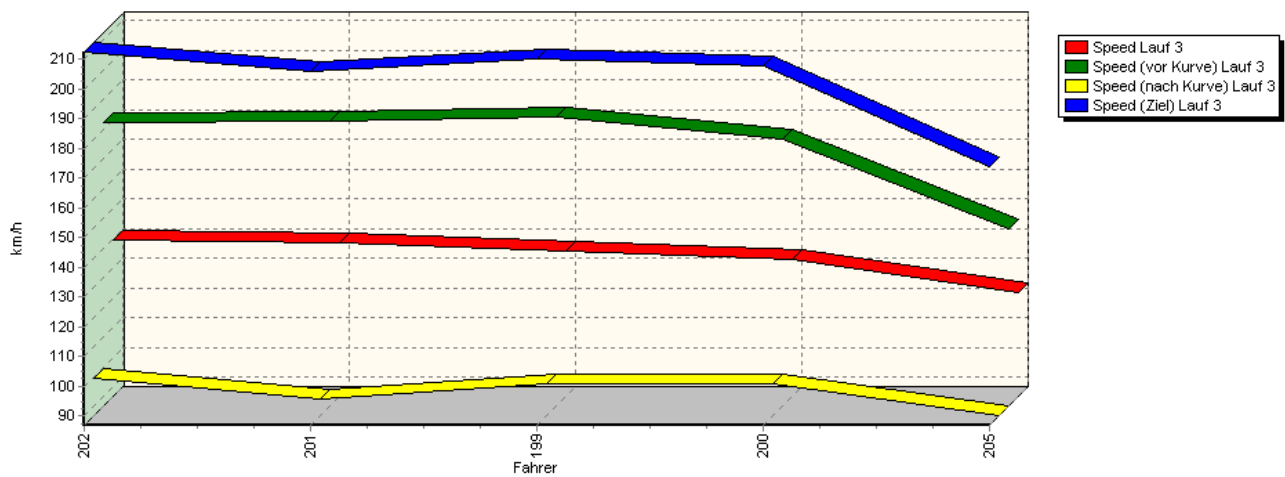


Sektorzeiten & Speeds - Gruppe FS/E1-Berg/E1-FIA/E2-SH

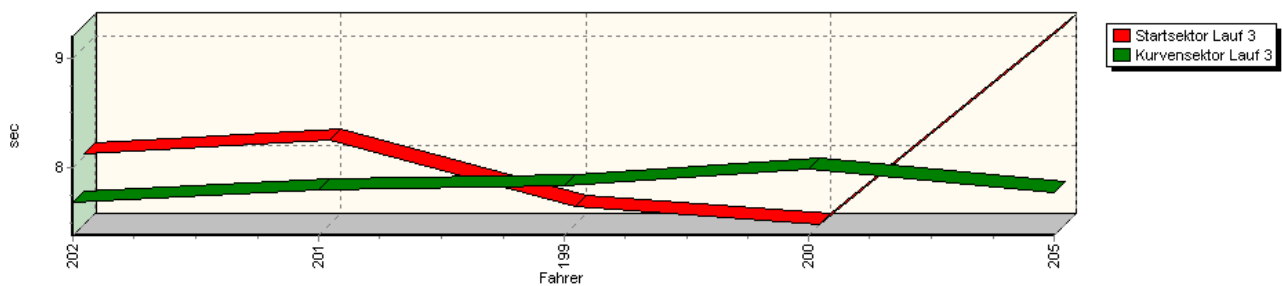
Sektor-Diagramm (Rest) Lauf 2



Speed-Diagramm Lauf 3



Sektor-Diagramm (Start) Lauf 3





43. AvD/MSCR Hauenstein-Bergrennen

17. bis 19. August 2012

Deutsche Bergmeisterschaft / DMSB Bergpokal

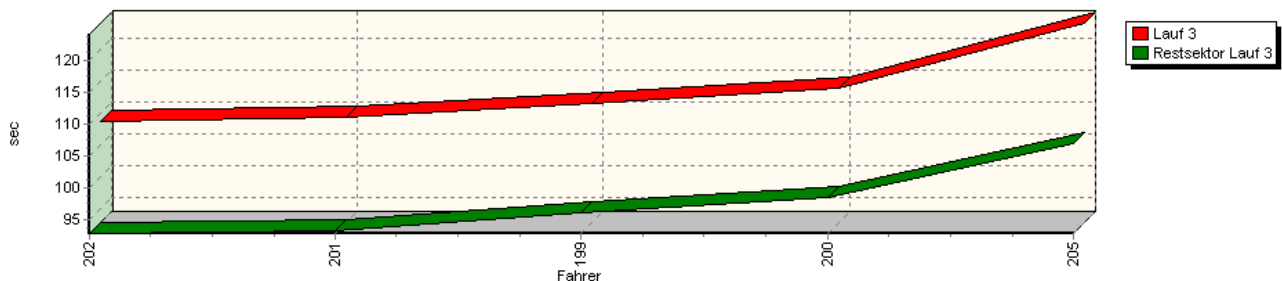
Sportwagen-Berg-Cup / DMSB Classic-Berg-Pokal

Classic Berg Cup / KW Gruppe H Berg-Cup



Sektorzeiten & Speeds - Gruppe FS/E1-Berg/E1-FIA/E2-SH

Sektor-Diagramm (Rest) Lauf 3



Rg.	Nr.	Startsektor	Speed vor Kurve	90°Kurve	Speed n. K.	Restsektor	Speed Ziel	Laufzeit	Speed (Lauf)
1	202	BRENNER Norbert	Opel Vectra V8 DTM						
		Lauf 1:	00:08.840	121,98 km/h	*	* km/h	*	* km/h	A
		Lauf 2:	00:07.798	174,15 km/h	00:07.963	93,24 km/h	01:33.503	209,78 km/h	01:49.264
		Lauf 3:	00:08.022	182,04 km/h	00:07.684	99,48 km/h	01:32.914	212,46 km/h	01:48.620
2	201	HOFFMANN Klaus	Opel Astra V8 DTM						
		Lauf 1:	00:08.299	176,71 km/h	00:07.939	95,74 km/h	01:34.894	208,90 km/h	01:51.132
		Lauf 2:	00:08.030	180,52 km/h	00:07.405	96,29 km/h	01:33.415	204,28 km/h	01:48.850
		Lauf 3:	00:08.150	182,72 km/h	00:07.803	92,41 km/h	01:33.379	206,03 km/h	01:49.332
3	199	STOLZ Herbert	Porsche 935 Turbo						
		Lauf 1:	00:07.580	168,32 km/h	00:08.316	95,12 km/h	01:35.701	210,90 km/h	01:51.597
		Lauf 2:	00:07.425	184,84 km/h	00:07.880	101,57 km/h	01:34.792	209,81 km/h	01:50.097
		Lauf 3:	00:07.539	184,16 km/h	00:07.838	97,54 km/h	01:36.102	210,20 km/h	01:51.479
4	200	HANDA Norbert	Lancia Delta Integrale						
		Lauf 1:	00:07.565	183,71 km/h	00:08.182	101,16 km/h	01:40.315	202,65 km/h	01:56.062
		Lauf 2:	00:07.579	174,53 km/h	00:07.936	98,43 km/h	01:38.516	205,91 km/h	01:54.031
		Lauf 3:	00:07.379	176,66 km/h	00:07.992	97,40 km/h	01:38.597	207,60 km/h	01:53.968
5	205	RÖCK Roland	VW Golf Turbo						
		Lauf 1:	00:09.426	119,17 km/h	00:09.090	82,51 km/h	01:50.124	174,13 km/h	02:08.640
		Lauf 2:	00:09.165	145,54 km/h	00:08.291	84,94 km/h	01:48.018	178,65 km/h	02:05.474
		Lauf 3:	00:09.208	146,27 km/h	00:07.773	86,75 km/h	01:47.075	173,82 km/h	02:04.056