



## 43. AvD/MSCR Hauenstein-Bergrennen

17. bis 19. August 2012

Deutsche Bergmeisterschaft / DMSB Bergpokal

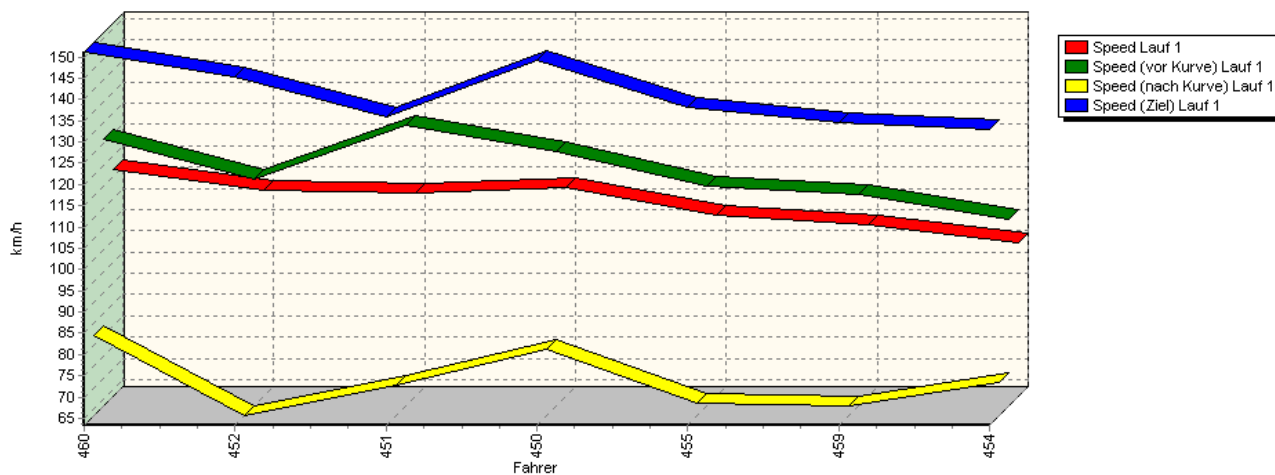
Sportwagen-Berg-Cup / DMSB Classic-Berg-Pokal

Classic Berg Cup / KW Gruppe H Berg-Cup

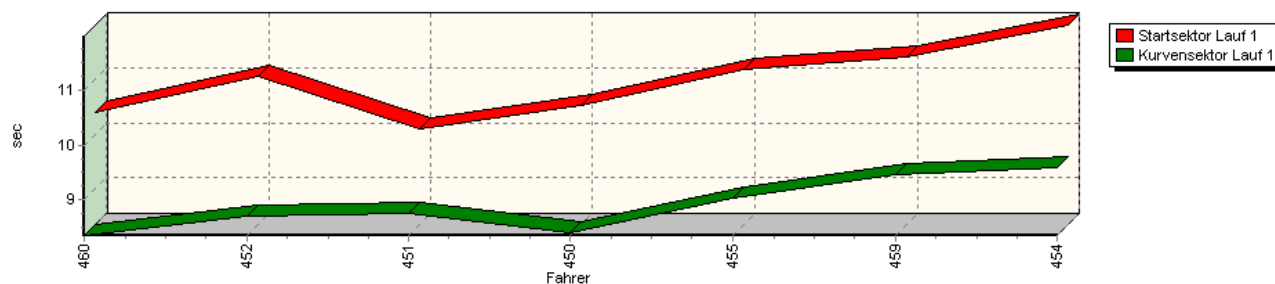


### Sektorzeiten & Speeds - Gruppe H bis 1150 ccm - Klasse 27

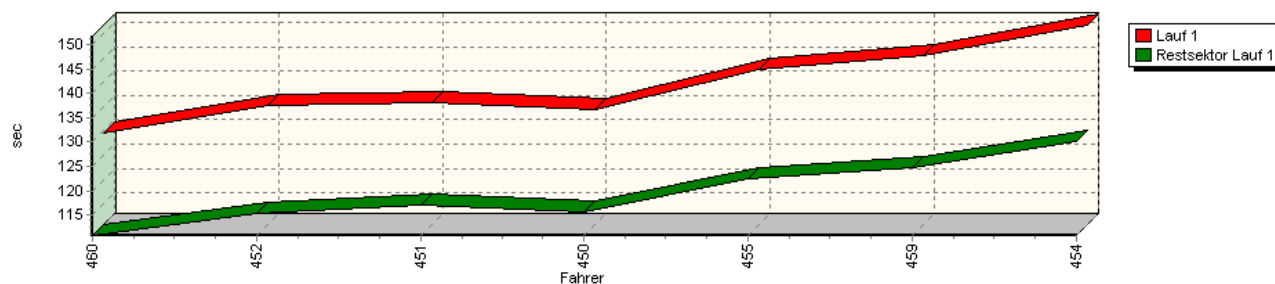
Speed-Diagramm Lauf 1



Sektor-Diagramm (Start) Lauf 1



Sektor-Diagramm (Rest) Lauf 1





## 43. AvD/MSCR Hauenstein-Bergrennen

17. bis 19. August 2012

Deutsche Bergmeisterschaft / DMSB Bergpokal

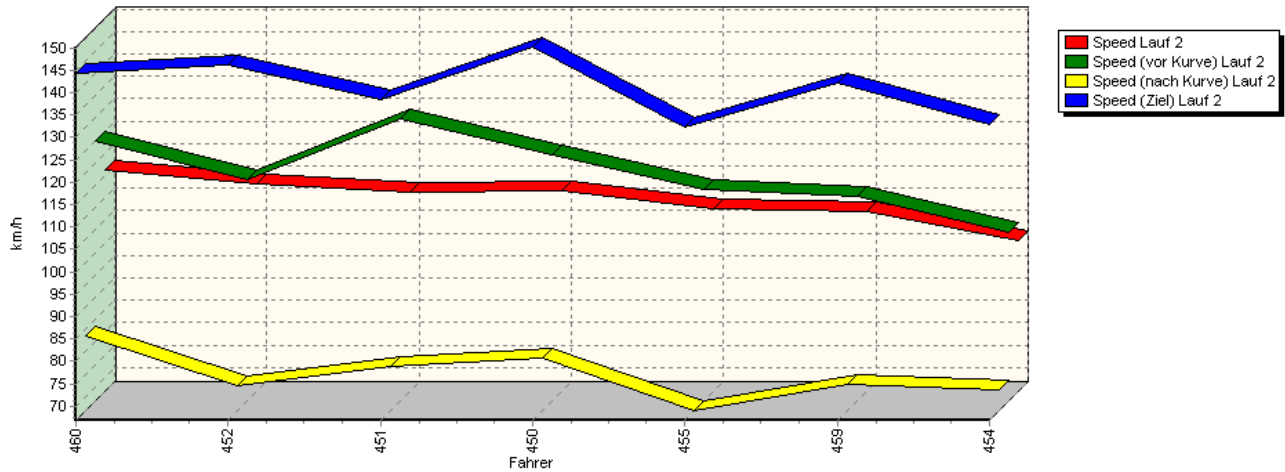
Sportwagen-Berg-Cup / DMSB Classic-Berg-Pokal

Classic Berg Cup / KW Gruppe H Berg-Cup

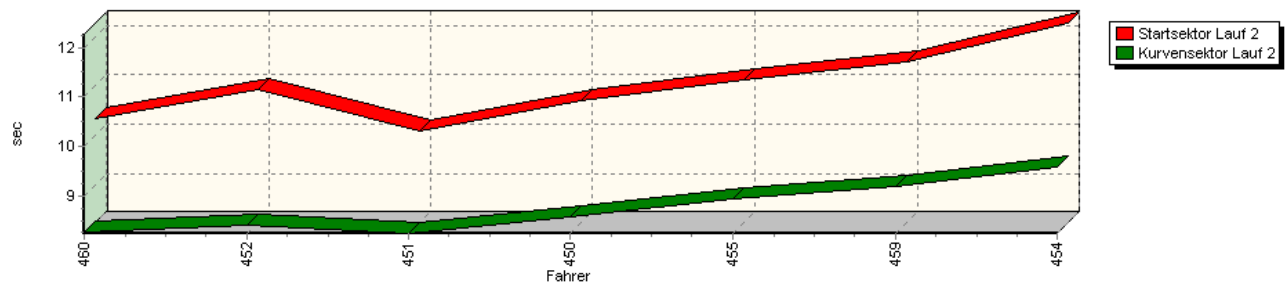


### Sektorzeiten & Speeds - Gruppe H bis 1150 ccm - Klasse 27

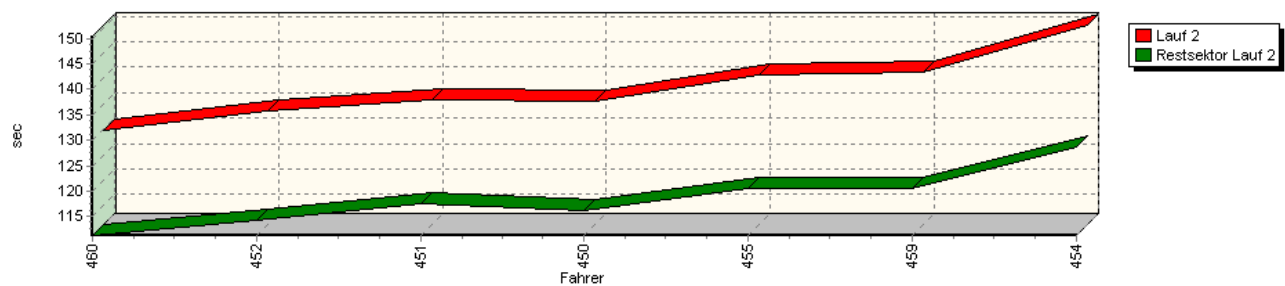
Speed-Diagramm Lauf 2



Sektor-Diagramm (Start) Lauf 2



Sektor-Diagramm (Rest) Lauf 2





## 43. AvD/MSCR Hauenstein-Bergrennen

17. bis 19. August 2012

Deutsche Bergmeisterschaft / DMSB Bergpokal

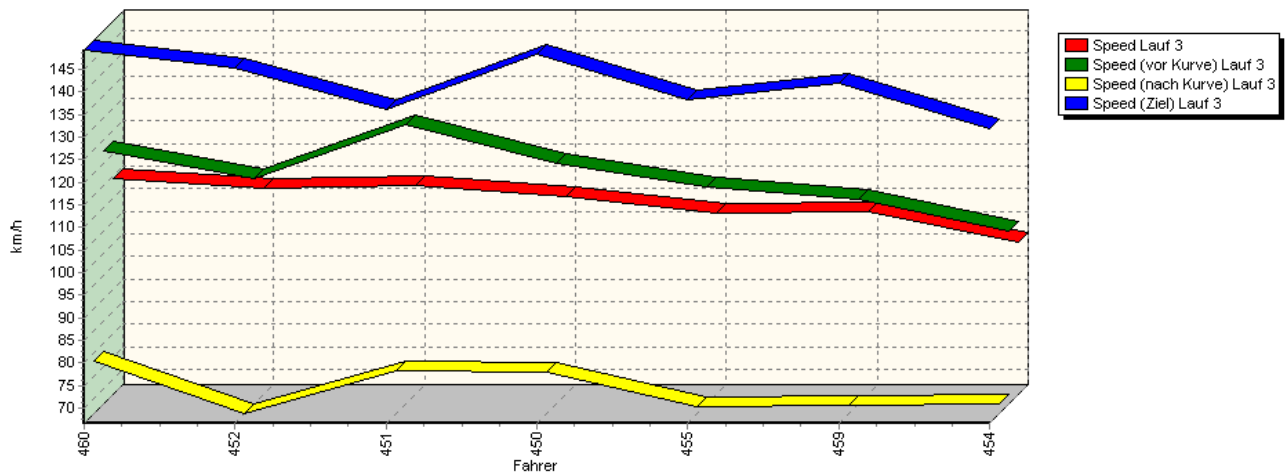
Sportwagen-Berg-Cup / DMSB Classic-Berg-Pokal

Classic Berg Cup / KW Gruppe H Berg-Cup

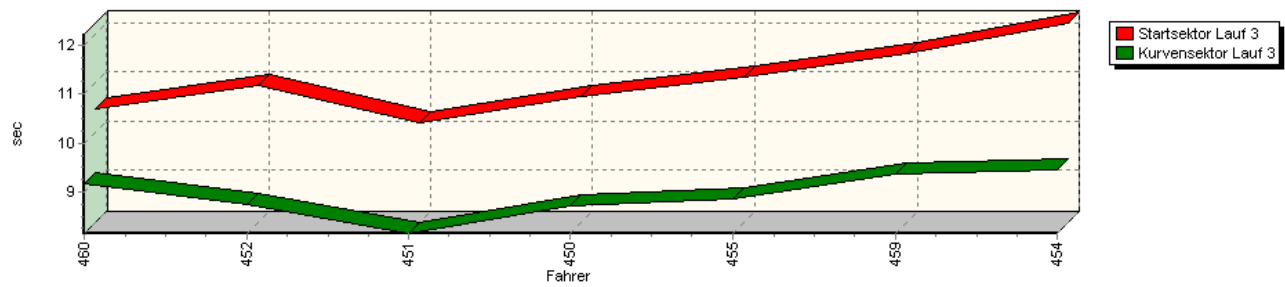


### Sektorzeiten & Speeds - Gruppe H bis 1150 ccm - Klasse 27

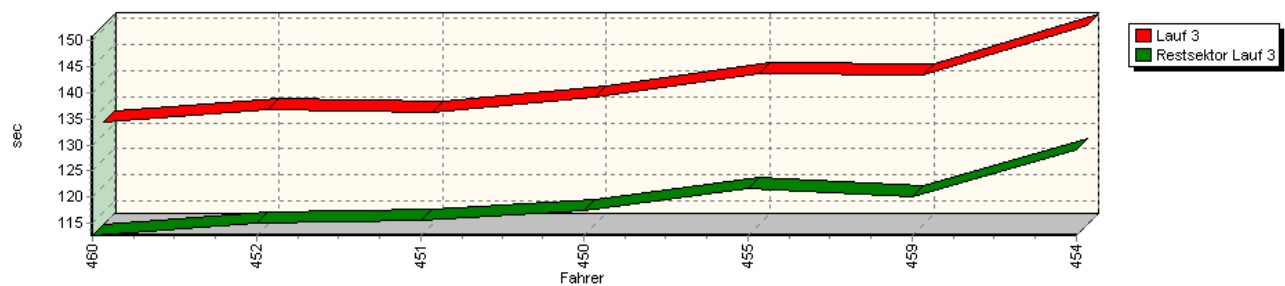
Speed-Diagramm Lauf 3



Sektor-Diagramm (Start) Lauf 3



Sektor-Diagramm (Rest) Lauf 3





## 43. AvD/MSCR Hauenstein-Bergrennen

17. bis 19. August 2012

Deutsche Bergmeisterschaft / DMSB Bergpokal

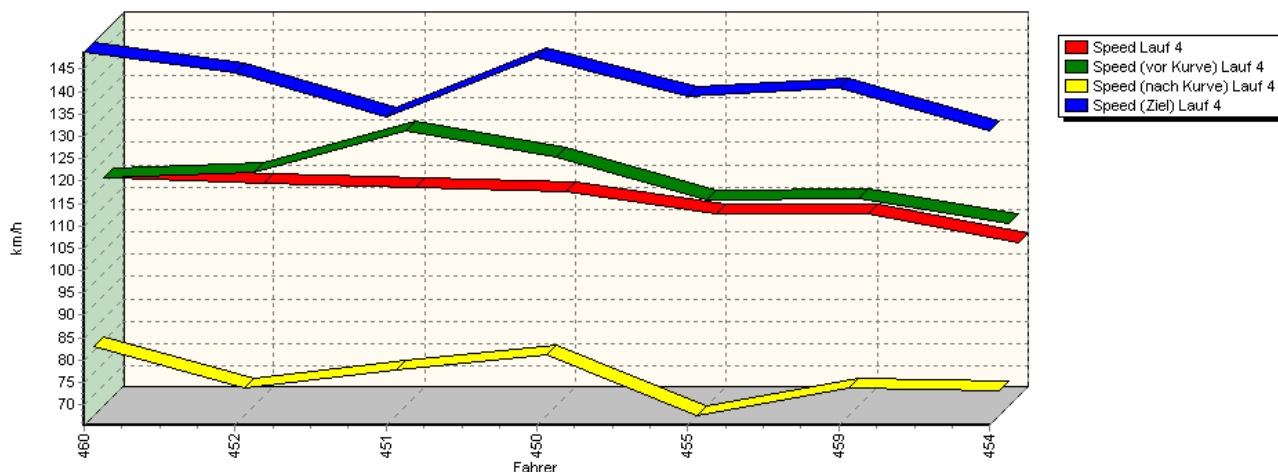
Sportwagen-Berg-Cup / DMSB Classic-Berg-Pokal

Classic Berg Cup / KW Gruppe H Berg-Cup

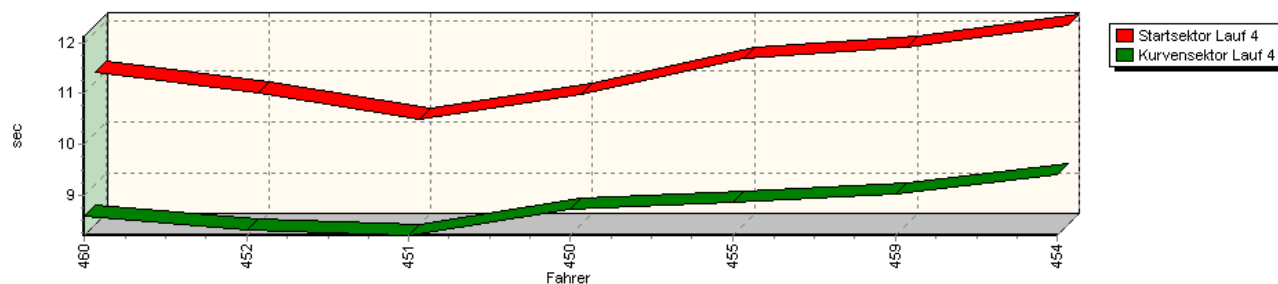


### Sektorzeiten & Speeds - Gruppe H bis 1150 ccm - Klasse 27

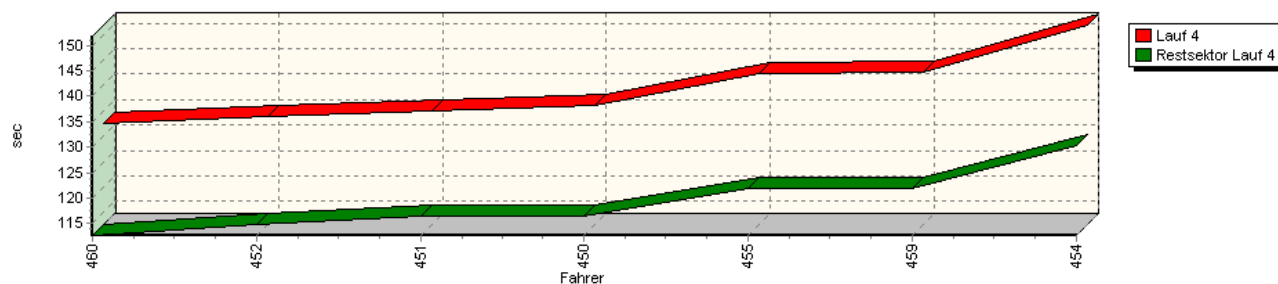
Speed-Diagramm Lauf 4



Sektor-Diagramm (Start) Lauf 4



Sektor-Diagramm (Rest) Lauf 4



Rg.	Nr.	Startsektor	Speed vor Kurve	90°-Kurve	Speed n. K.	Restsektor	Speed Ziel	Laufzeit	Speed (Lauf)	
1	460	<b>BAUER Robert</b>		VW Polo						
		Lauf 1:	00:10.394	126,21 km/h	00:08.347	82,28 km/h	01:50.739	151,14 km/h	02:09.480	116,77 km/h
		Lauf 2:	00:10.340	124,98 km/h	00:08.282	83,39 km/h	01:51.283	144,25 km/h	02:09.905	116,39 km/h
		Lauf 3:	00:10.479	122,69 km/h	00:09.193	78,19 km/h	01:52.672	149,24 km/h	02:12.344	114,25 km/h
		Lauf 4:	00:11.205	116,51 km/h	00:08.604	80,97 km/h	01:52.616	148,82 km/h	02:12.425	114,18 km/h



## 43. AvD/MSCR Hauenstein-Bergrennen

17. bis 19. August 2012

Deutsche Bergmeisterschaft / DMSB Bergpokal

Sportwagen-Berg-Cup / DMSB Classic-Berg-Pokal

Classic Berg Cup / KW Gruppe H Berg-Cup



### Sektorzeiten & Speeds - Gruppe H bis 1150 ccm - Klasse 27

Rg.	Nr.	Startsektor	Speed vor Kurve	90°-Kurve	Speed n. K.	Restsektor	Speed Ziel	Laufzeit	Speed (Lauf)	
2	452	<b>STEGMANN Tobias</b>	Audi 50							
		Lauf 1:	00:11.053	116,61 km/h	00:08.697	63,36 km/h	01:55.427	145,42 km/h	02:15.177	111,85 km/h
		Lauf 2:	00:10.926	116,20 km/h	00:08.431	72,50 km/h	01:54.351	146,26 km/h	02:13.708	113,08 km/h
		Lauf 3:	00:10.946	116,64 km/h	00:08.753	66,60 km/h	01:54.935	145,23 km/h	02:14.634	112,30 km/h
		Lauf 4:	00:10.805	117,67 km/h	00:08.330	71,55 km/h	01:54.851	144,08 km/h	02:13.986	112,85 km/h
3	451	<b>SCHNEIDER Jürgen</b>	VW Polo 16V							
		Lauf 1:	00:10.103	129,41 km/h	00:08.753	70,45 km/h	01:57.080	135,94 km/h	02:15.936	111,23 km/h
		Lauf 2:	00:10.082	129,82 km/h	00:08.252	76,71 km/h	01:57.406	138,55 km/h	02:15.740	111,39 km/h
		Lauf 3:	00:10.195	128,44 km/h	00:08.170	76,01 km/h	01:55.643	136,02 km/h	02:14.008	112,83 km/h
		Lauf 4:	00:10.273	127,04 km/h	00:08.210	75,57 km/h	01:56.510	134,40 km/h	02:14.993	112,01 km/h
4	450	<b>DEUTSCH Bernd</b>	Audi 50							
		Lauf 1:	00:10.524	123,09 km/h	00:08.392	79,10 km/h	01:55.576	149,32 km/h	02:14.492	112,42 km/h
		Lauf 2:	00:10.706	121,91 km/h	00:08.597	78,65 km/h	01:56.243	150,20 km/h	02:15.546	111,55 km/h
		Lauf 3:	00:10.717	119,80 km/h	00:08.740	75,93 km/h	01:57.538	148,39 km/h	02:16.995	110,37 km/h
		Lauf 4:	00:10.754	121,04 km/h	00:08.730	78,92 km/h	01:56.532	147,63 km/h	02:16.016	111,16 km/h
5	455	<b>EBERLE Jörg</b>	Fiat 127							
		Lauf 1:	00:11.183	114,98 km/h	00:09.020	66,23 km/h	02:02.421	138,18 km/h	02:22.624	106,01 km/h
		Lauf 2:	00:11.134	114,18 km/h	00:08.956	66,88 km/h	02:00.620	132,23 km/h	02:20.710	107,46 km/h
		Lauf 3:	00:11.132	114,53 km/h	00:08.860	68,18 km/h	02:01.628	138,24 km/h	02:21.620	106,76 km/h
		Lauf 4:	00:11.462	111,55 km/h	00:08.854	65,43 km/h	02:01.927	138,92 km/h	02:22.243	106,30 km/h
6	459	<b>RICHTER Peter</b>	VW Polo							
		Lauf 1:	00:11.406	113,18 km/h	00:09.464	65,60 km/h	02:04.771	134,57 km/h	02:25.641	103,82 km/h
		Lauf 2:	00:11.497	112,68 km/h	00:09.202	72,83 km/h	02:00.508	142,11 km/h	02:21.207	107,08 km/h
		Lauf 3:	00:11.595	111,92 km/h	00:09.391	68,38 km/h	02:00.204	141,85 km/h	02:21.190	107,09 km/h
		Lauf 4:	00:11.691	111,86 km/h	00:09.025	71,50 km/h	02:01.766	140,81 km/h	02:22.482	106,12 km/h
7	454	<b>RAUCH Rolf</b>	Fiat 128Coupe							
		Lauf 1:	00:11.986	107,22 km/h	00:09.595	71,27 km/h	02:10.229	132,85 km/h	02:31.810	99,60 km/h
		Lauf 2:	00:12.269	104,58 km/h	00:09.586	71,63 km/h	02:08.613	132,84 km/h	02:30.468	100,49 km/h
		Lauf 3:	00:12.217	104,97 km/h	00:09.457	68,74 km/h	02:09.105	131,91 km/h	02:30.779	100,28 km/h
		Lauf 4:	00:12.125	106,14 km/h	00:09.405	71,12 km/h	02:10.320	131,09 km/h	02:31.850	99,57 km/h