




## 44. Osnabrücker ADAC Bergrennen

13. und 14. August 2011

Deutsche Bergmeisterschaft 2011

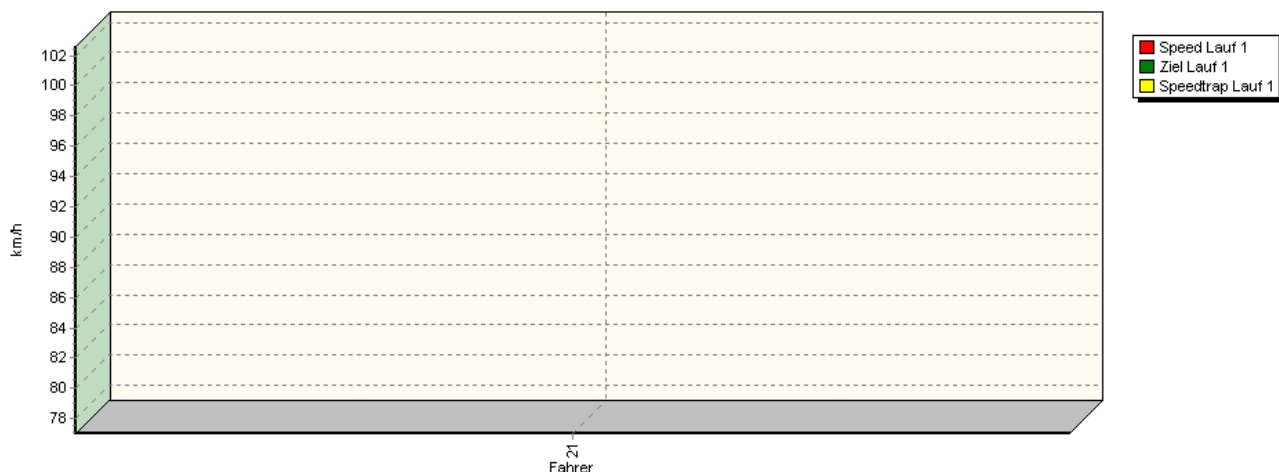
DMSB Bergpokal für Tourenwagen und Rennsportfahrzeuge

DMSB Classic-Berg-Pokal - KW Gruppe H Berg-Cup

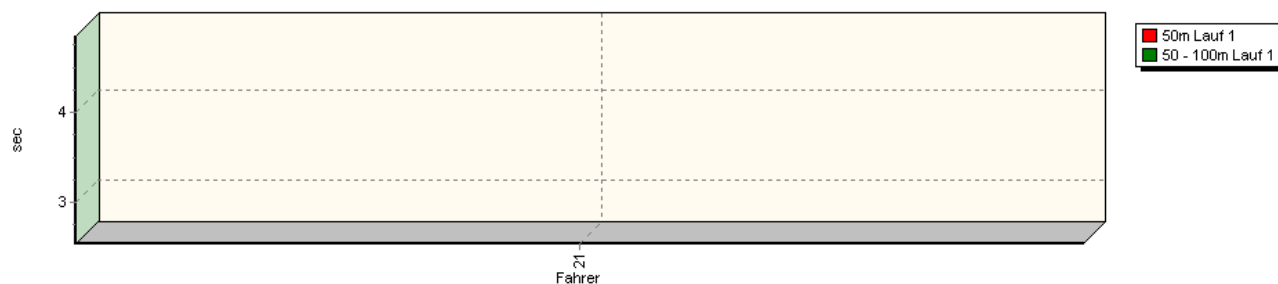


### Sektorzeiten & Speeds - Rennen - Gruppen G,N,A

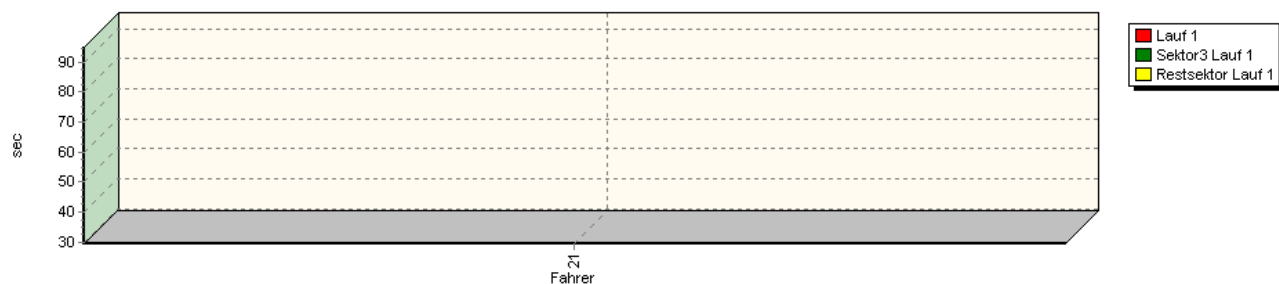
Speed-Diagramm Lauf 1



Sektor-Diagramm (Start) Lauf 1



Sektor-Diagramm (Rest) Lauf 1






## 44. Osnabrücker ADAC Bergrennen

13. und 14. August 2011

Deutsche Bergmeisterschaft 2011

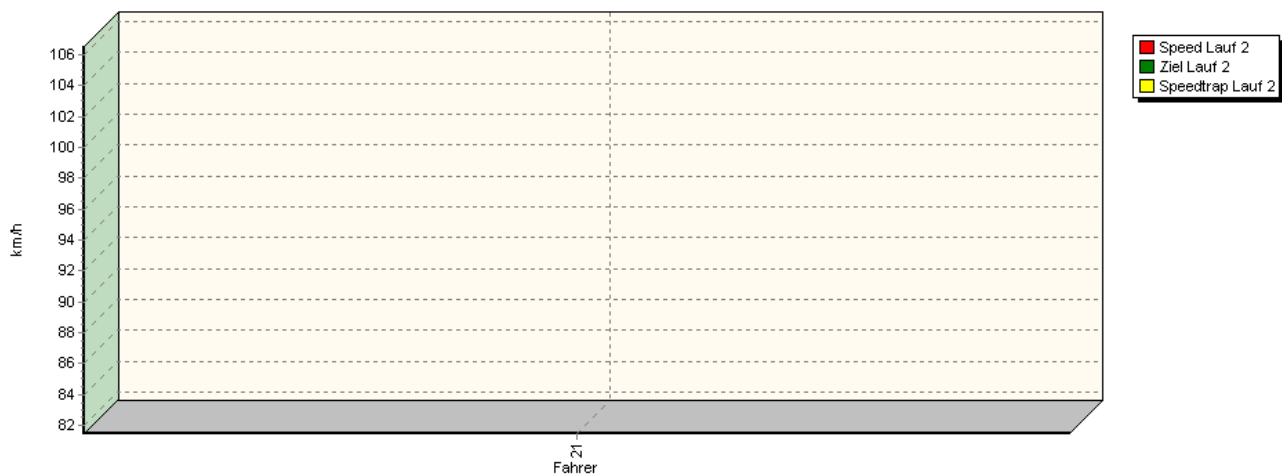
DMSB Bergpokal für Tourenwagen und Rennsportfahrzeuge

DMSB Classic-Berg-Pokal - KW Gruppe H Berg-Cup

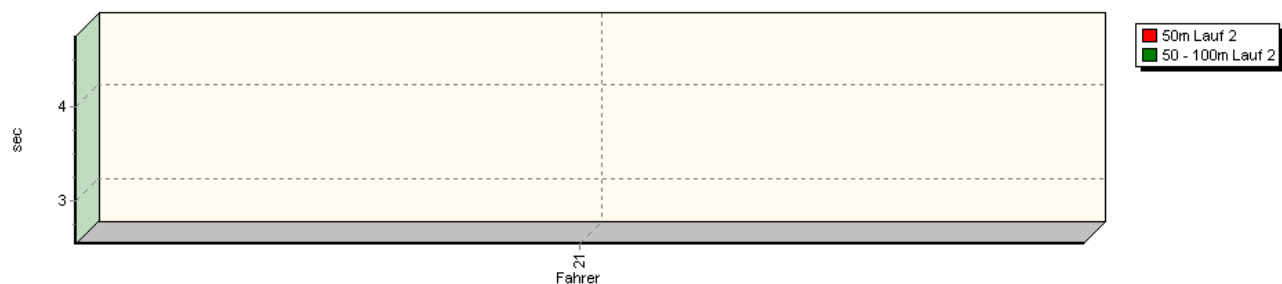


### Sektorzeiten & Speeds - Rennen - Gruppen G,N,A

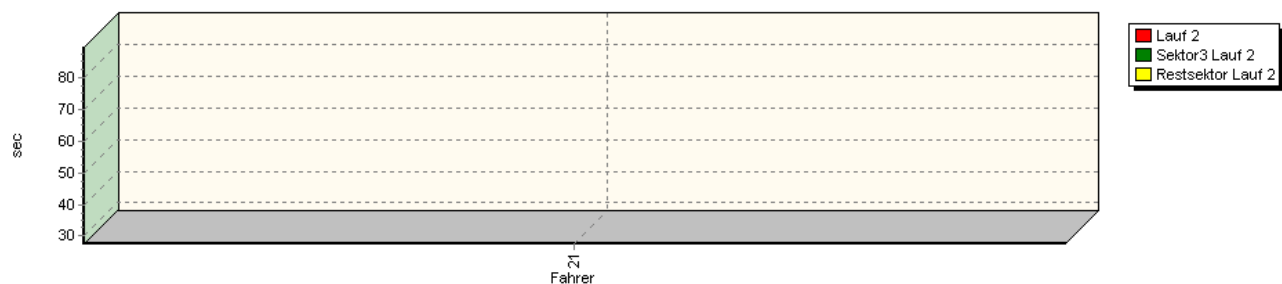
Speed-Diagramm Lauf 2



Sektor-Diagramm (Start) Lauf 2



Sektor-Diagramm (Rest) Lauf 2






## 44. Osnabrücker ADAC Bergrennen

13. und 14. August 2011

Deutsche Bergmeisterschaft 2011

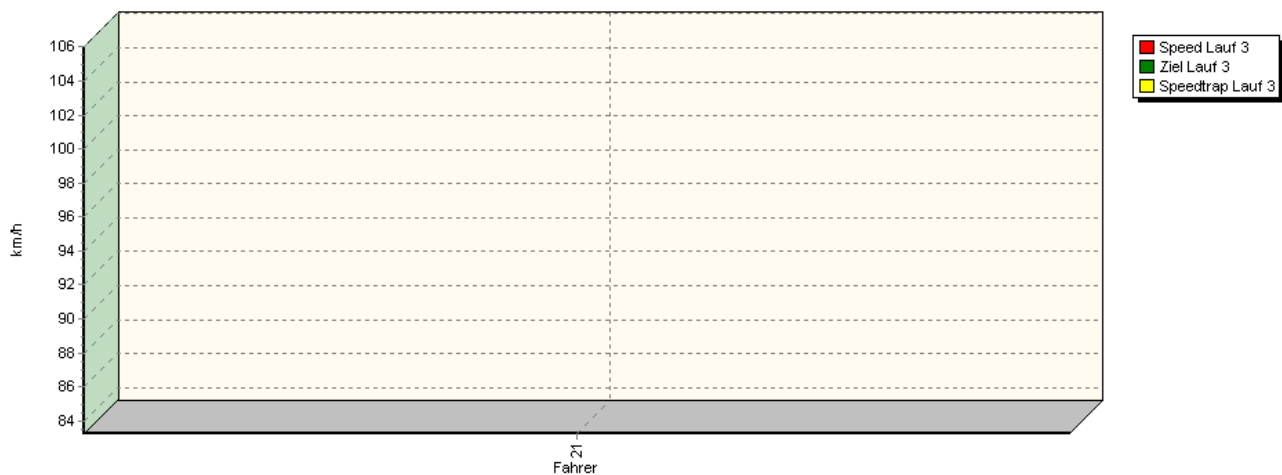
DMSB Bergpokal für Tourenwagen und Rennsportfahrzeuge

DMSB Classic-Berg-Pokal - KW Gruppe H Berg-Cup

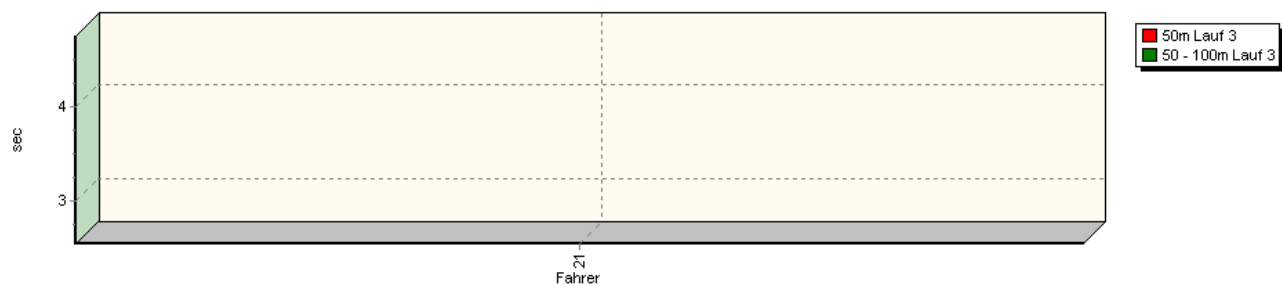


### Sektorzeiten & Speeds - Rennen - Gruppen G,N,A

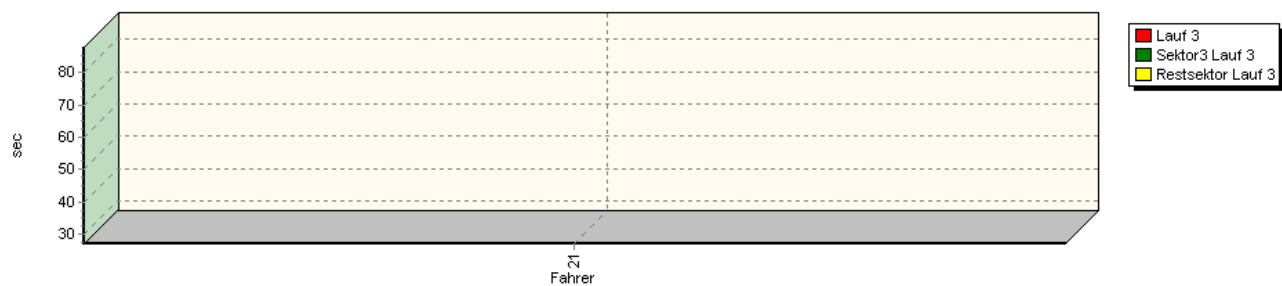
Speed-Diagramm Lauf 3



Sektor-Diagramm (Start) Lauf 3

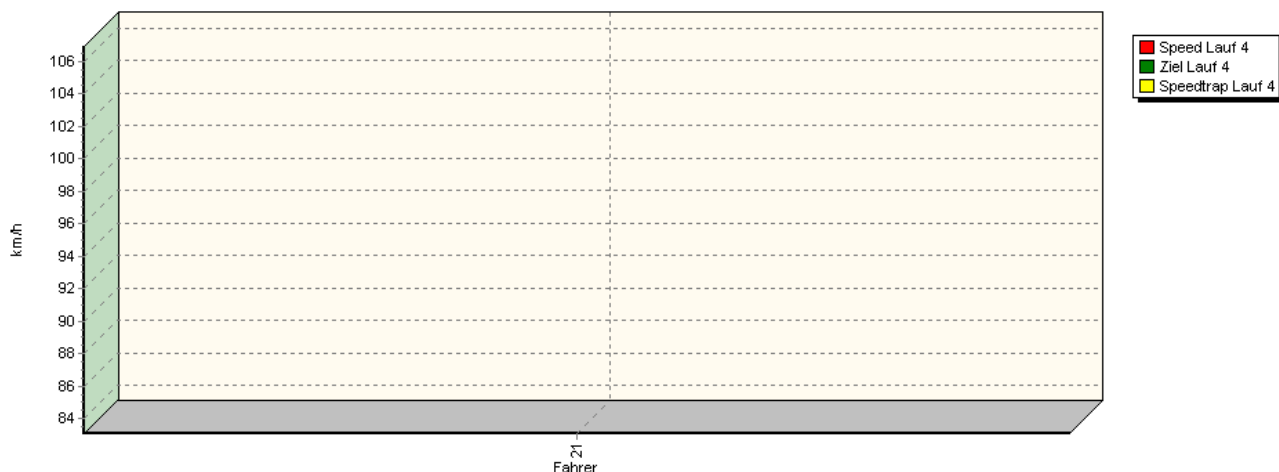


Sektor-Diagramm (Rest) Lauf 3

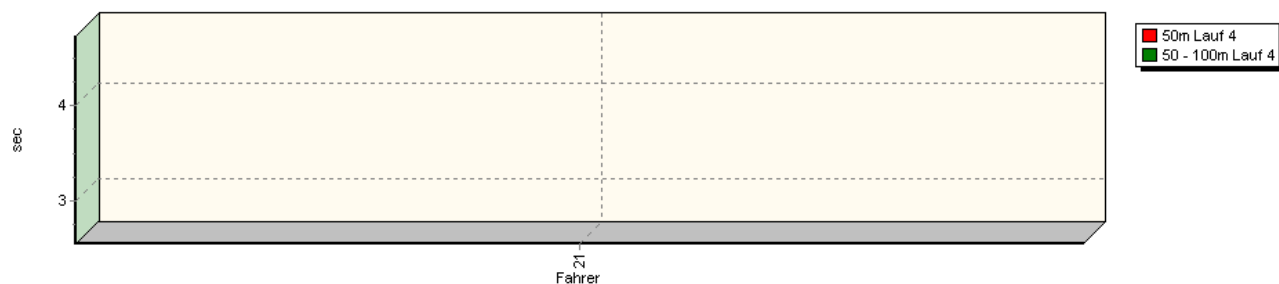


## Sektorzeiten & Speeds - Rennen - Gruppen G,N,A

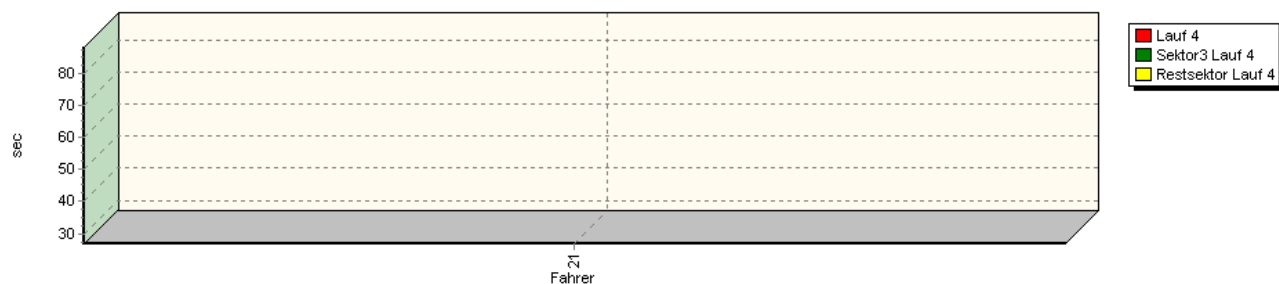
Speed-Diagramm Lauf 4



Sektor-Diagramm (Start) Lauf 4



Sektor-Diagramm (Rest) Lauf 4



Rg.	Nr.		Sektor 1 (50m)	Sektor 2 (50-100m)	Sektor 3	Speed Trap	Sektor 4	Speed (Ziel)	Laufzeit	Speed (Lauf)
1	21	<b>POHLMANN Axel</b>		Alfa Romeo 75						
		Lauf 1:	00:04.861	00:02.532	00:29.392	102,60 km/h	00:58.101	88,38 km/h	01:34.886	77,02 km/h
		Lauf 2:	00:04.763	00:02.539	00:27.554	106,54 km/h	00:54.856	95,33 km/h	01:29.712	81,46 km/h
		Lauf 3:	00:04.746	00:02.540	00:27.147	106,04 km/h	00:53.356	96,10 km/h	01:27.789	83,25 km/h
		Lauf 4:	00:04.714	00:02.562	00:26.861	106,91 km/h	00:53.829	95,89 km/h	01:27.966	83,08 km/h




## 44. Osnabrücker ADAC Bergrennen

13. und 14. August 2011

Deutsche Bergmeisterschaft 2011

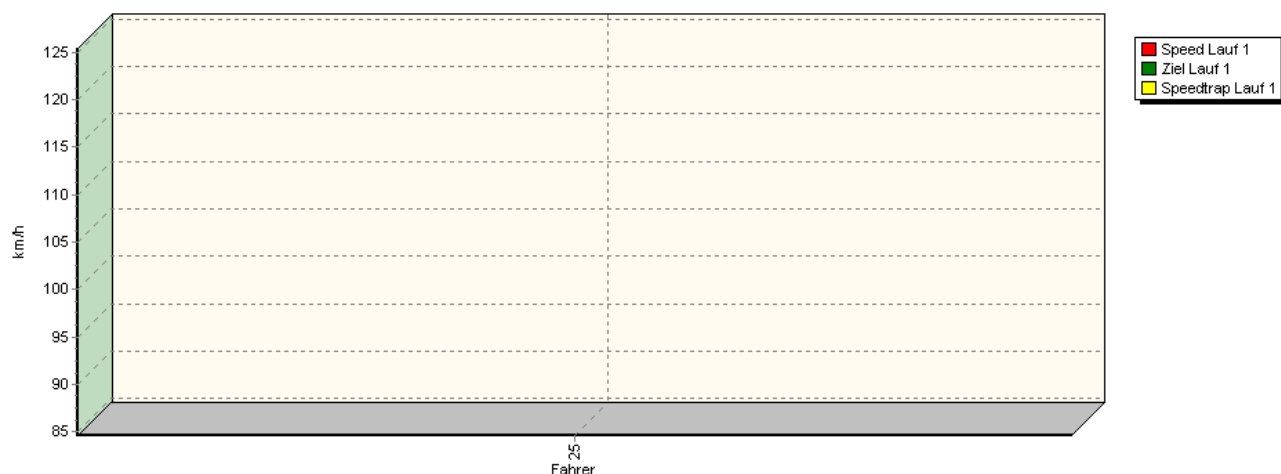
DMSB Bergpokal für Tourenwagen und Rennsportfahrzeuge

DMSB Classic-Berg-Pokal - KW Gruppe H Berg-Cup

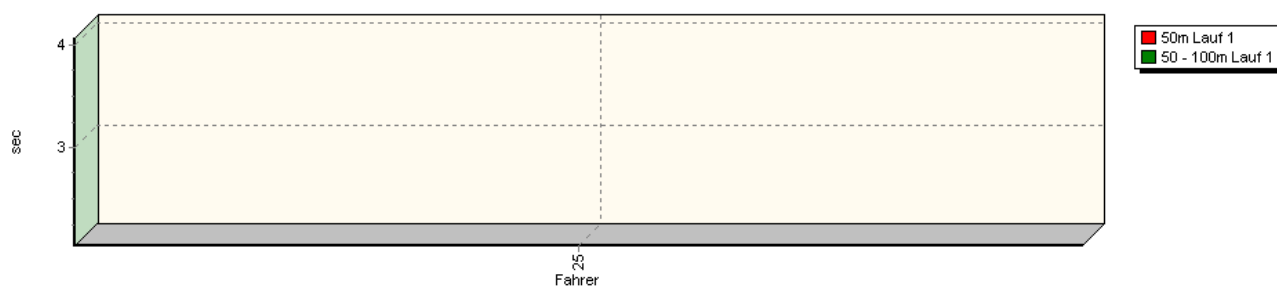


### Sektorzeiten & Speeds - Rennen - Gruppen G,N,A

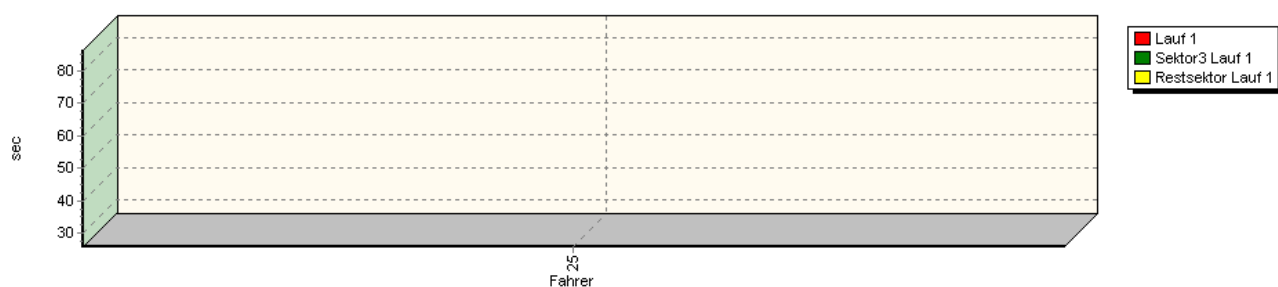
Speed-Diagramm Lauf 1



Sektor-Diagramm (Start) Lauf 1



Sektor-Diagramm (Rest) Lauf 1






## 44. Osnabrücker ADAC Bergrennen

13. und 14. August 2011

Deutsche Bergmeisterschaft 2011

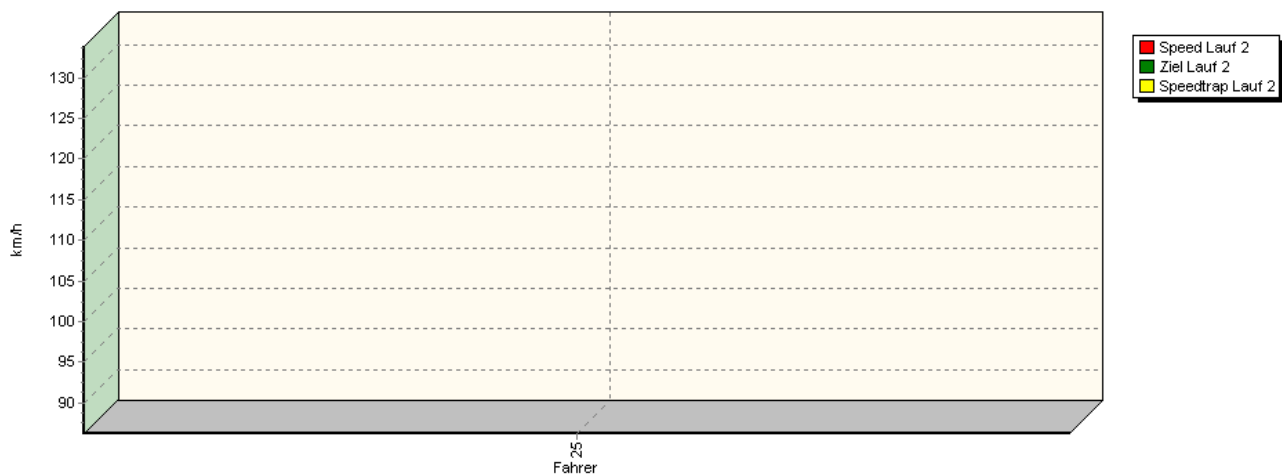
DMSB Bergpokal für Tourenwagen und Rennsportfahrzeuge

DMSB Classic-Berg-Pokal - KW Gruppe H Berg-Cup

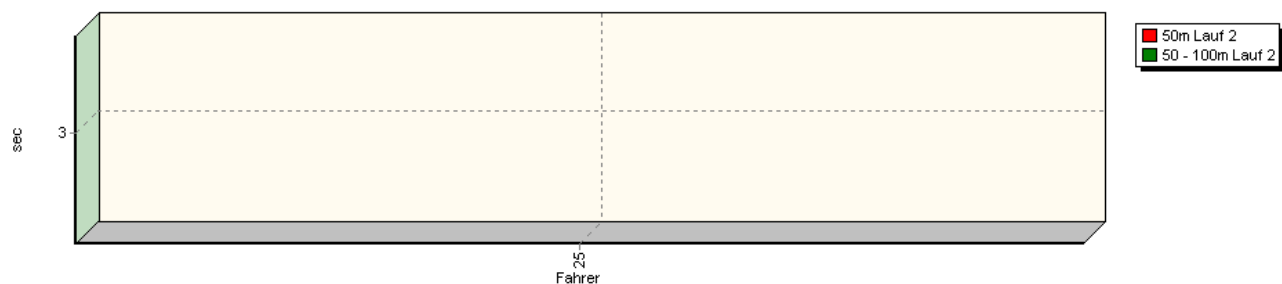


### Sektorzeiten & Speeds - Rennen - Gruppen G,N,A

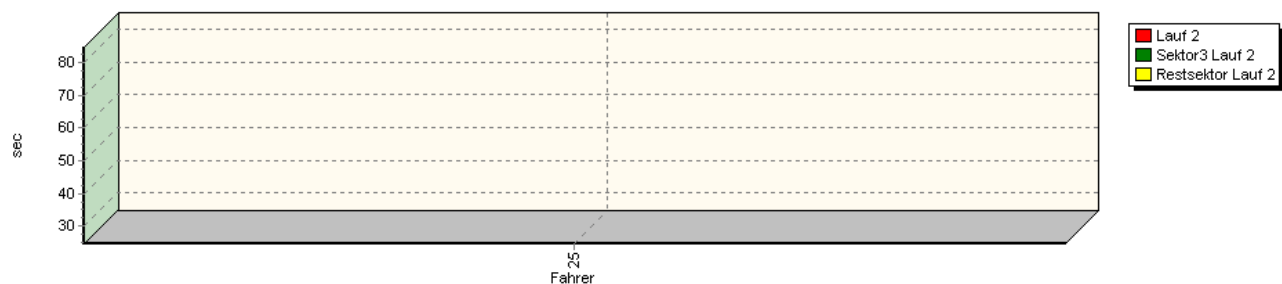
Speed-Diagramm Lauf 2



Sektor-Diagramm (Start) Lauf 2



Sektor-Diagramm (Rest) Lauf 2






## 44. Osnabrücker ADAC Bergrennen

13. und 14. August 2011

Deutsche Bergmeisterschaft 2011

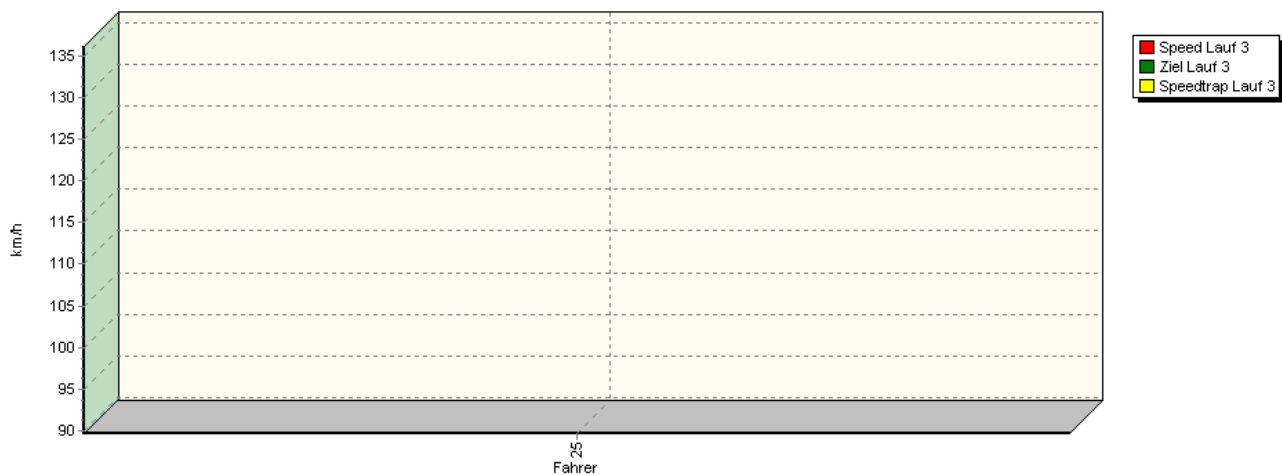
DMSB Bergpokal für Tourenwagen und Rennsportfahrzeuge

DMSB Classic-Berg-Pokal - KW Gruppe H Berg-Cup

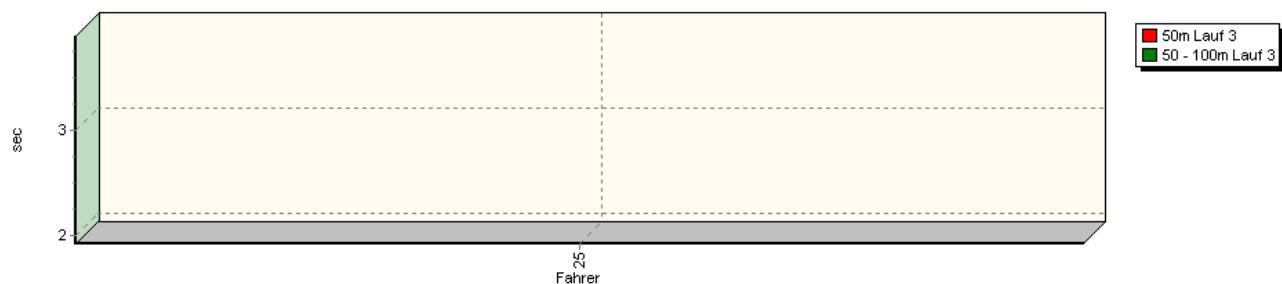


### Sektorzeiten & Speeds - Rennen - Gruppen G,N,A

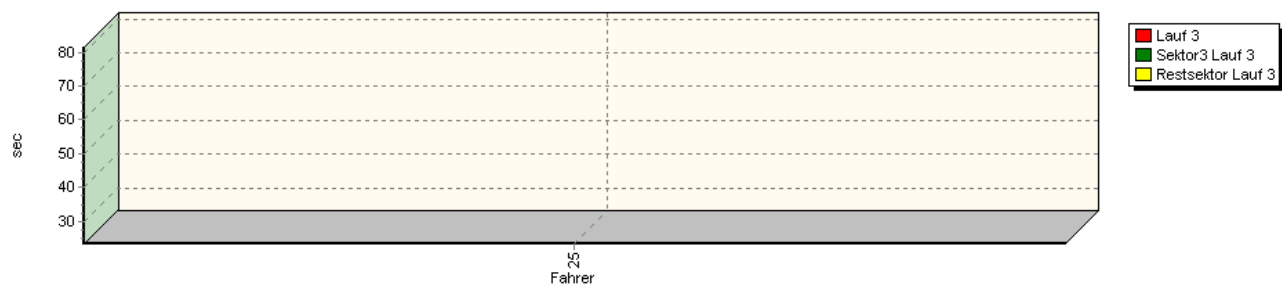
Speed-Diagramm Lauf 3



Sektor-Diagramm (Start) Lauf 3

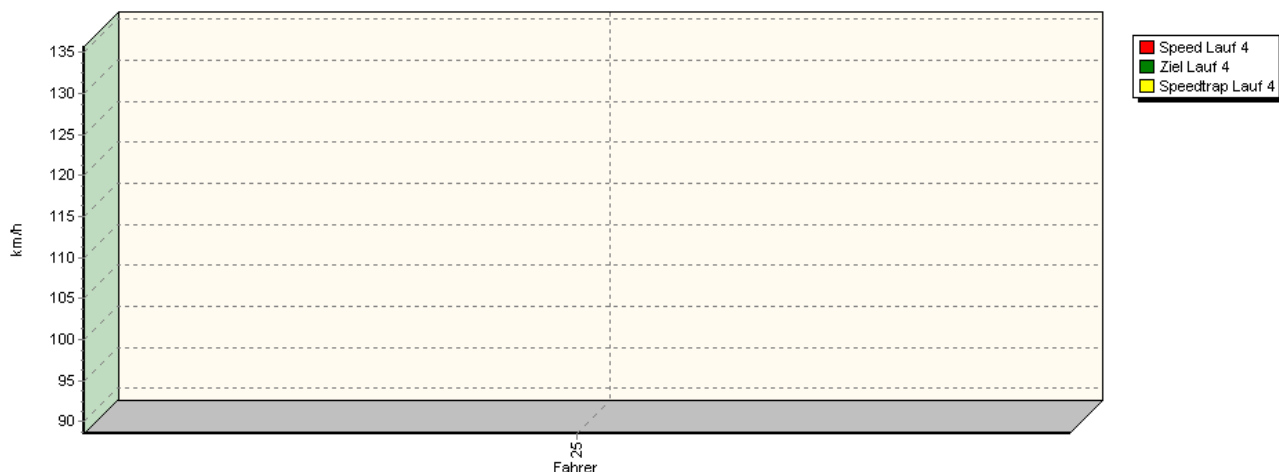


Sektor-Diagramm (Rest) Lauf 3

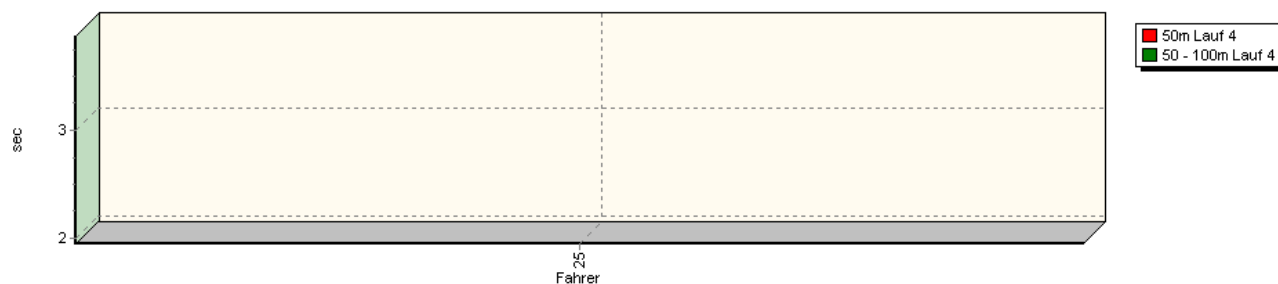


## Sektorzeiten & Speeds - Rennen - Gruppen G,N,A

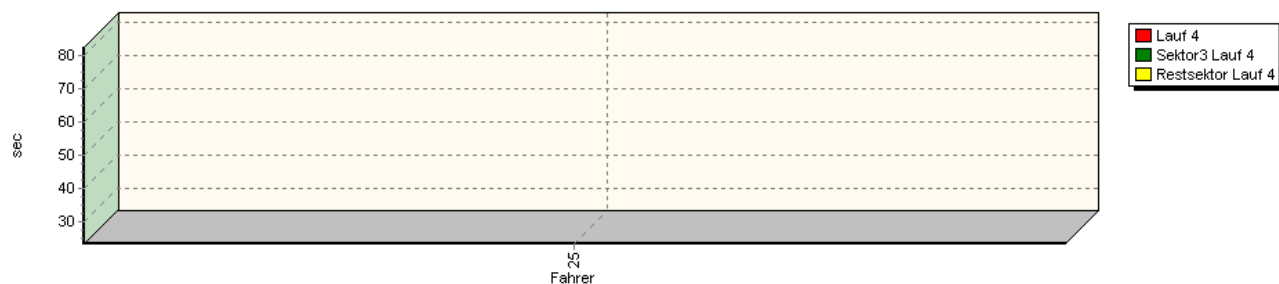
Speed-Diagramm Lauf 4



Sektor-Diagramm (Start) Lauf 4



Sektor-Diagramm (Rest) Lauf 4

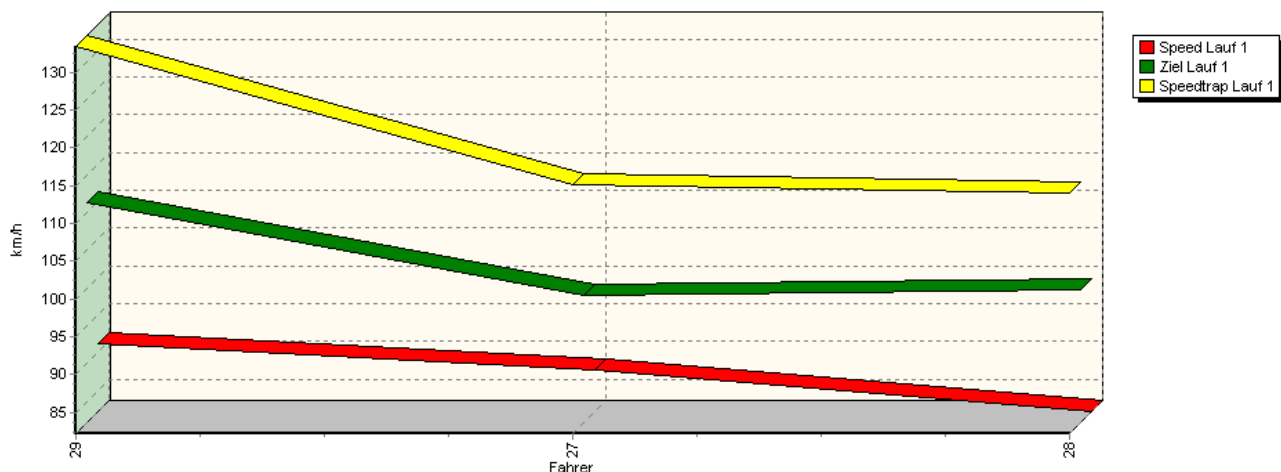


Rg.	Nr.	Sektor 1 (50m)	Sektor 2 (50-100m)	Sektor 3	Speed Trap	Sektor 4	Speed (Ziel)	Laufzeit	Speed (Lauf)	
1	25	STARKE Michael		Porsche 996 GT3						
		Lauf 1:	00:04.070	00:02.031	00:25.679	125,40 km/h	00:54.612	100,66 km/h	01:26.392	84,59 km/h
		Lauf 2:	00:03.865	00:02.012	00:24.530	133,85 km/h	00:54.331	107,27 km/h	01:24.738	86,24 km/h
		Lauf 3:	00:03.886	00:01.924	00:23.385	136,11 km/h	00:52.282	108,75 km/h	01:21.477	89,69 km/h
		Lauf 4:	00:03.870	00:01.948	00:23.412	135,72 km/h	00:53.330	108,73 km/h	01:22.560	88,52 km/h

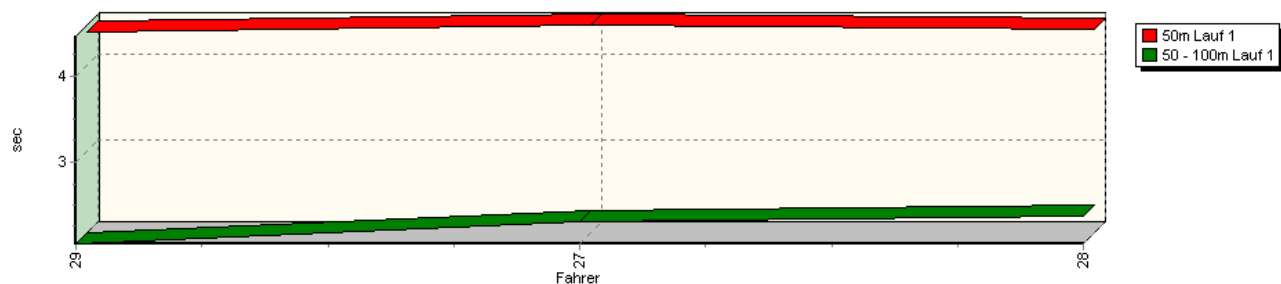


## Sektorzeiten & Speeds - Rennen - Gruppen G,N,A

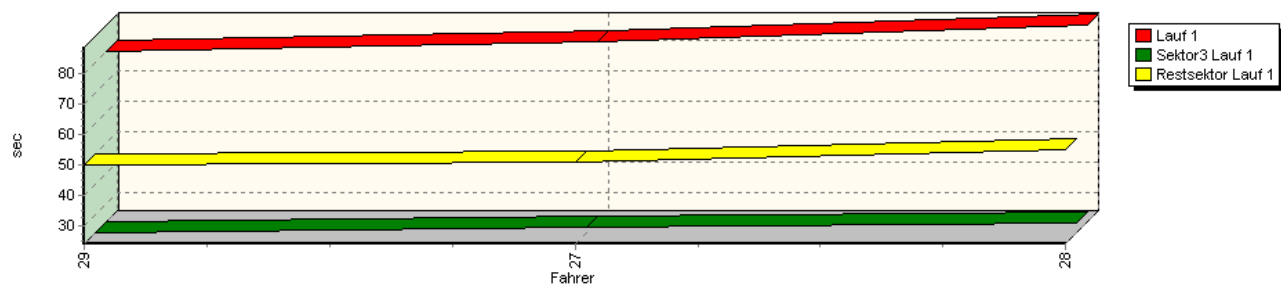
Speed-Diagramm Lauf 1



Sektor-Diagramm (Start) Lauf 1

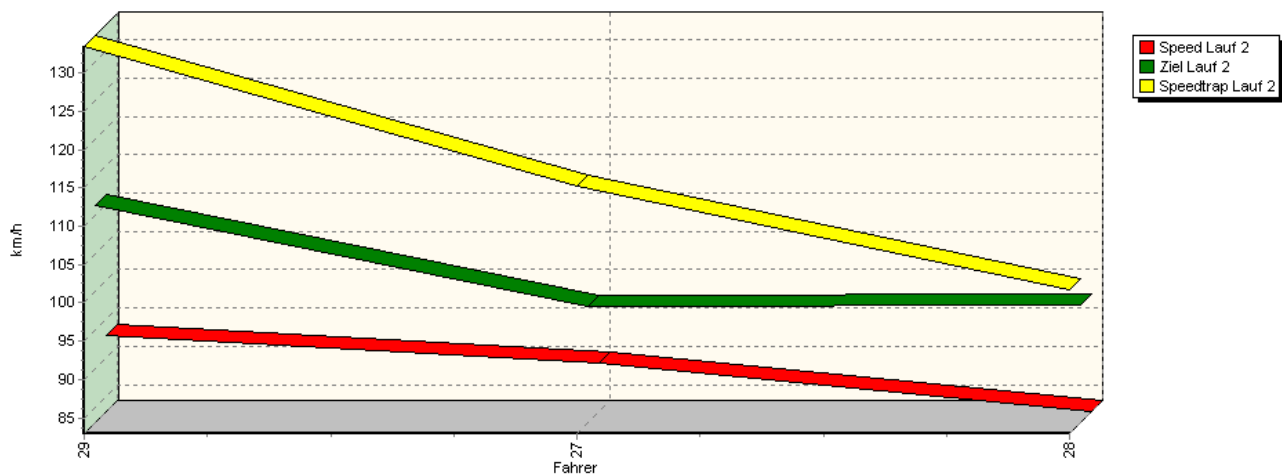


Sektor-Diagramm (Rest) Lauf 1

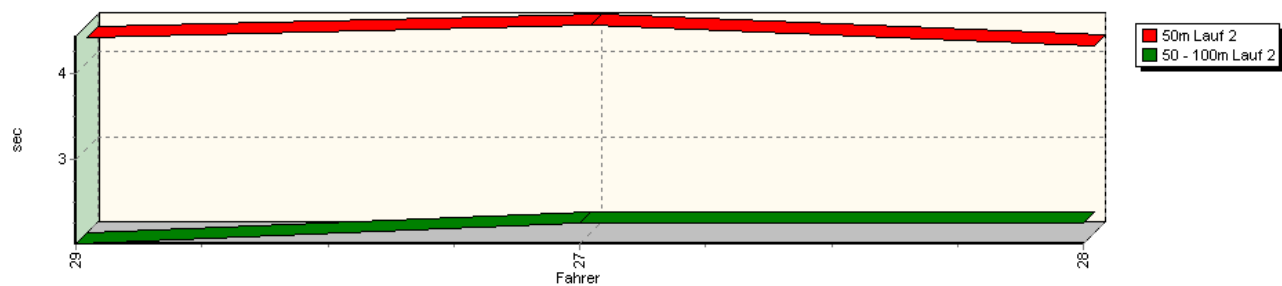


## Sektorzeiten & Speeds - Rennen - Gruppen G,N,A

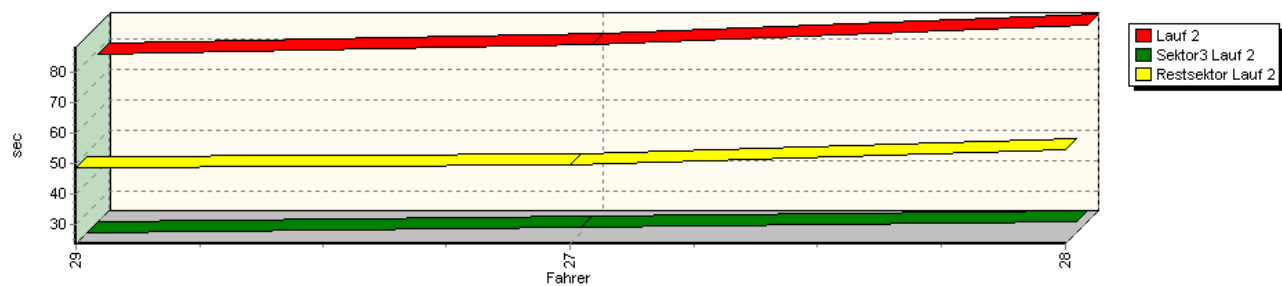
Speed-Diagramm Lauf 2



Sektor-Diagramm (Start) Lauf 2

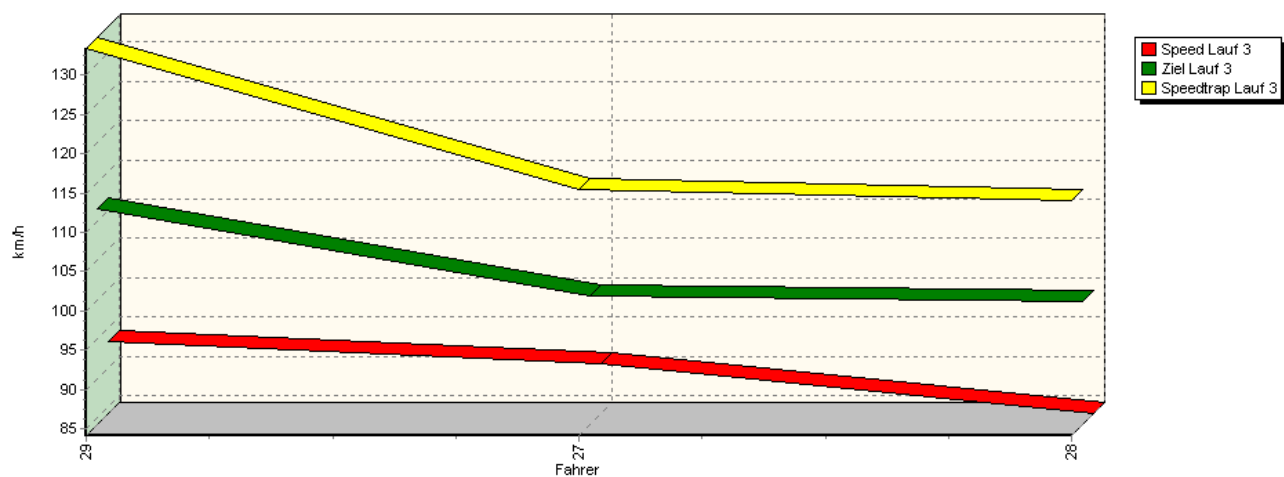


Sektor-Diagramm (Rest) Lauf 2

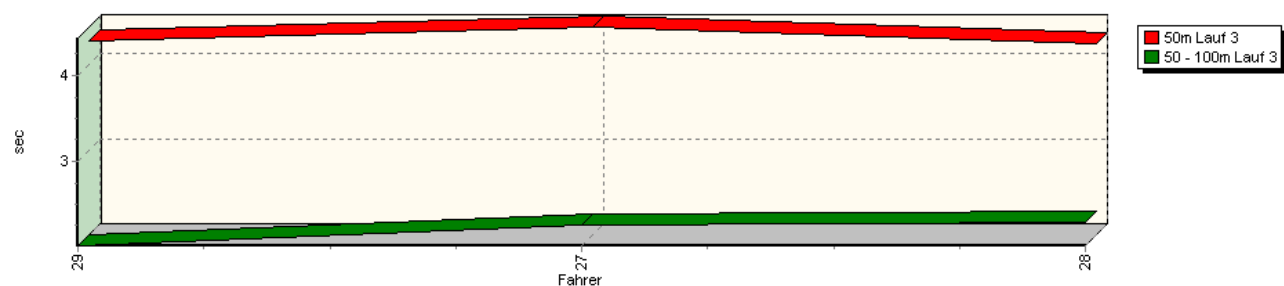


## Sektorzeiten & Speeds - Rennen - Gruppen G,N,A

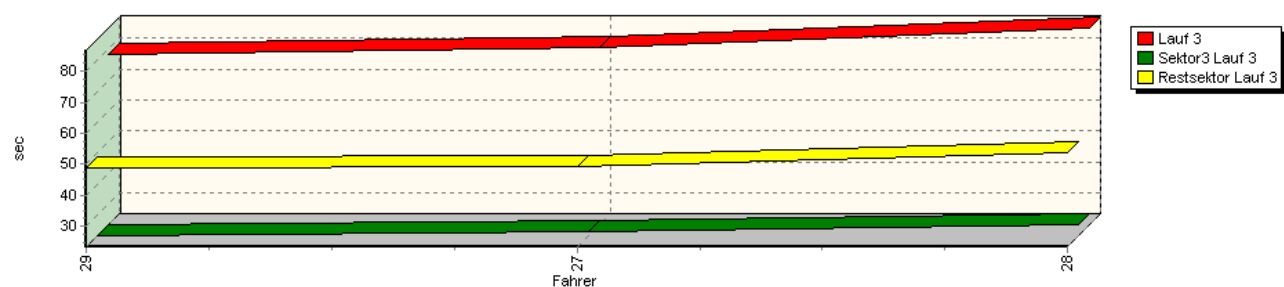
Speed-Diagramm Lauf 3



Sektor-Diagramm (Start) Lauf 3

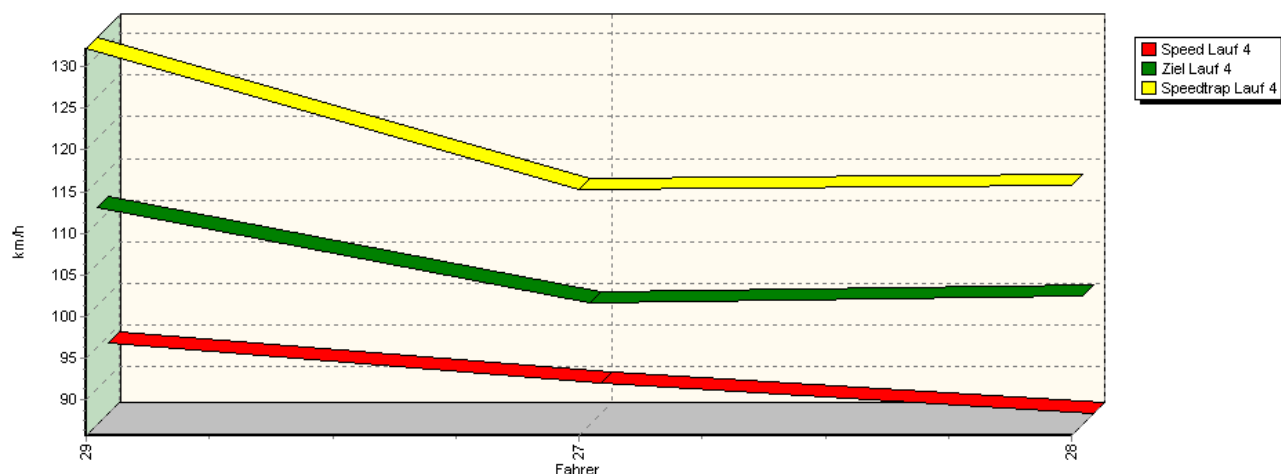


Sektor-Diagramm (Rest) Lauf 3

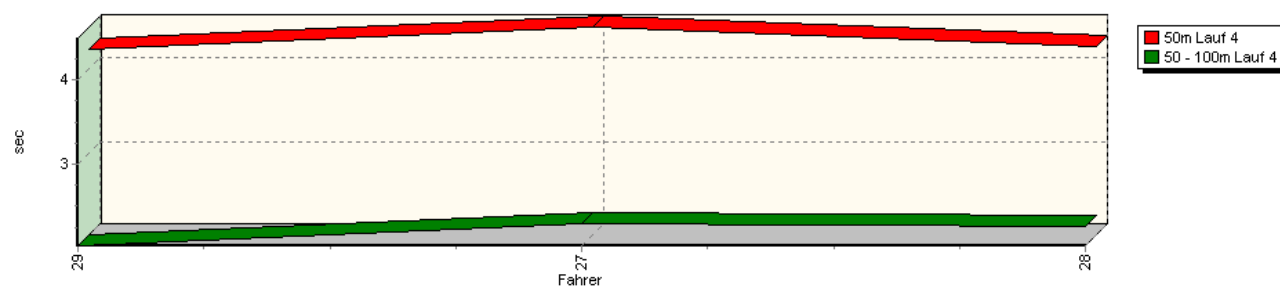


## Sektorzeiten & Speeds - Rennen - Gruppen G,N,A

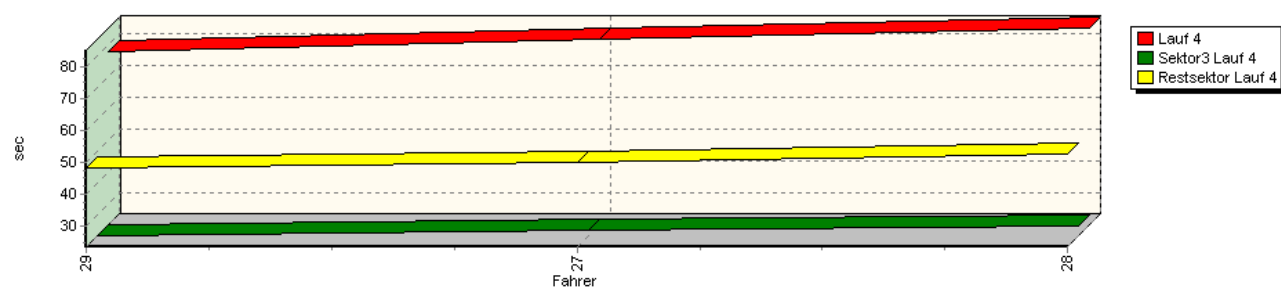
Speed-Diagramm Lauf 4



Sektor-Diagramm (Start) Lauf 4



Sektor-Diagramm (Rest) Lauf 4

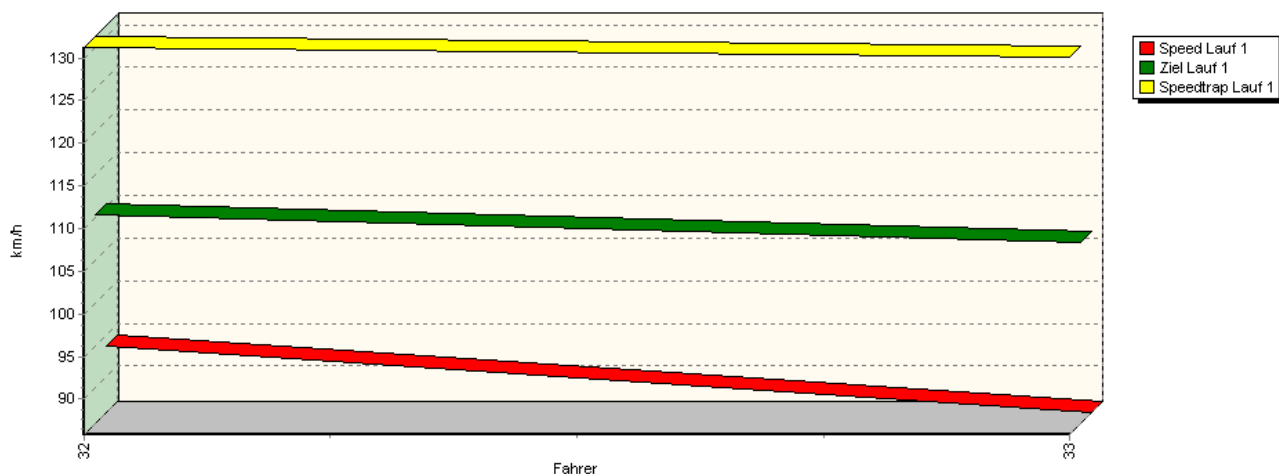


Rg.	Nr.	Sektor 1 (50m)	Sektor 2 (50-100m)	Sektor 3	Speed Trap	Sektor 4	Speed (Ziel)	Laufzeit	Speed (Lauf)	
1	29	<b>STOLL Jochen</b>		Peugeot 306 S16						
		Lauf 1:	00:04.390	00:02.038	00:23.907	133,40 km/h	00:49.882	111,32 km/h	01:20.217	91,10 km/h
		Lauf 2:	00:04.289	00:02.027	00:23.770	133,44 km/h	00:48.570	111,19 km/h	01:18.656	92,91 km/h
		Lauf 3:	00:04.268	00:02.020	00:23.365	133,42 km/h	00:48.753	111,57 km/h	01:18.406	93,21 km/h
		Lauf 4:	00:04.225	00:02.034	00:23.346	132,15 km/h	00:47.987	111,82 km/h	01:17.592	94,18 km/h

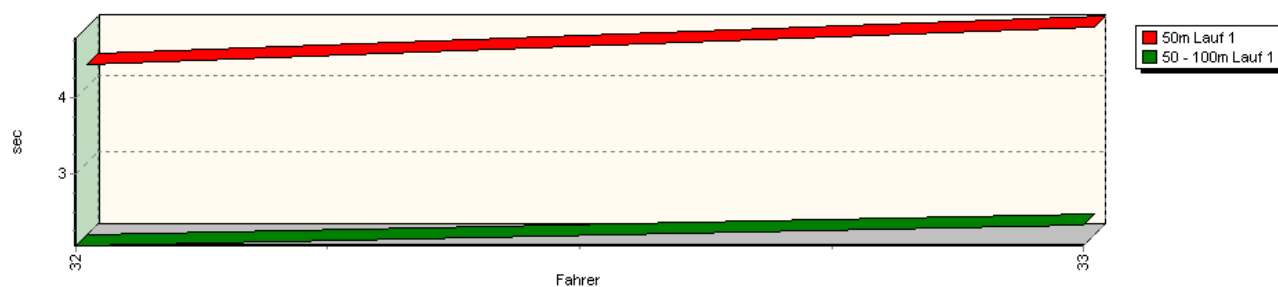
## Sektorzeiten & Speeds - Rennen - Gruppen G,N,A

Rg.	Nr.	Sektor 1 (50m)	Sektor 2 (50-100m)	Sektor 3	Speed Trap	Sektor 4	Speed (Ziel)	Laufzeit	Speed (Lauf)
2	27	<b>LINNEMEYER Thomas</b>	VW Golf II GTI 16V						
		Lauf 1: 00:04.464	00:02.290	00:25.838	115,09 km/h	00:50.725	98,99 km/h	01:23.317	87,71 km/h
		Lauf 2: 00:04.437	00:02.266	00:25.373	115,19 km/h	00:49.754	98,09 km/h	01:21.830	89,31 km/h
		Lauf 3: 00:04.432	00:02.259	00:24.735	115,43 km/h	00:49.312	100,45 km/h	01:20.738	90,51 km/h
		Lauf 4: 00:04.483	00:02.297	00:25.147	115,22 km/h	00:49.835	100,31 km/h	01:21.762	89,38 km/h
3	28	<b>GOLDBACH Markus</b>	Seat Ibiza Cupra						
		Lauf 1: 00:04.418	00:02.356	00:27.026	114,06 km/h	00:55.108	99,68 km/h	01:28.908	82,20 km/h
		Lauf 2: 00:04.195	00:02.269	00:27.253	101,78 km/h	00:54.373	98,24 km/h	01:28.090	82,96 km/h
		Lauf 3: 00:04.246	00:02.299	00:26.737	113,97 km/h	00:53.592	99,72 km/h	01:26.874	84,12 km/h
		Lauf 4: 00:04.248	00:02.265	00:26.294	115,76 km/h	00:52.406	101,09 km/h	01:25.213	85,76 km/h

Speed-Diagramm Lauf 1



Sektor-Diagramm (Start) Lauf 1






## 44. Osnabrücker ADAC Bergrennen

13. und 14. August 2011

Deutsche Bergmeisterschaft 2011

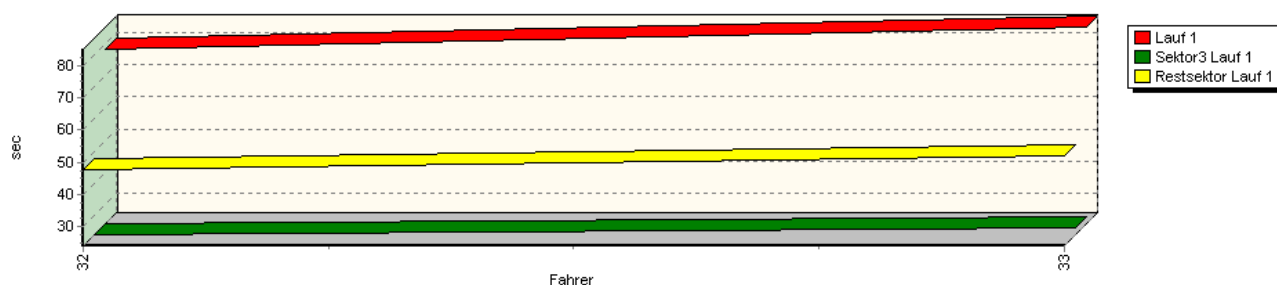
DMSB Bergpokal für Tourenwagen und Rennsportfahrzeuge

DMSB Classic-Berg-Pokal - KW Gruppe H Berg-Cup

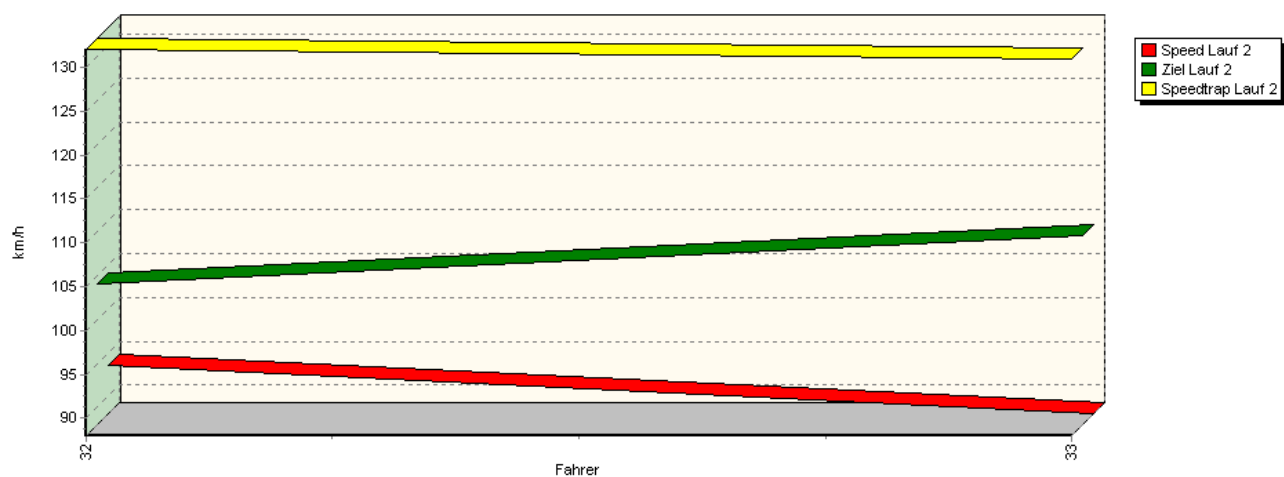


### Sektorzeiten & Speeds - Rennen - Gruppen G,N,A

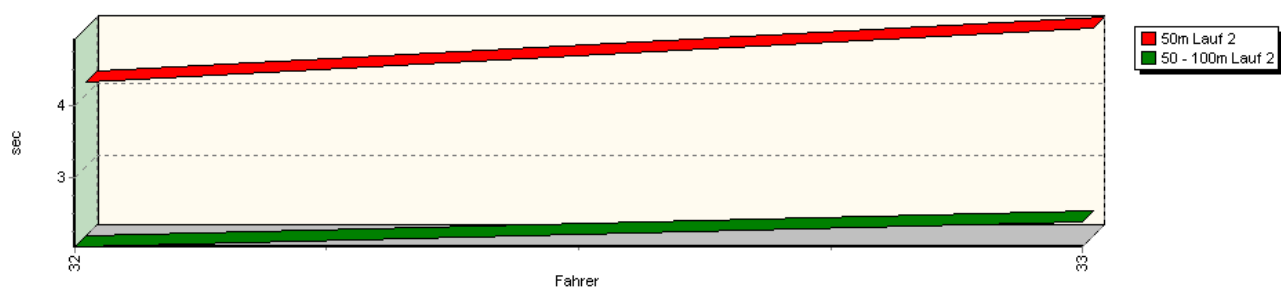
Sektor-Diagramm (Rest) Lauf 1



Speed-Diagramm Lauf 2

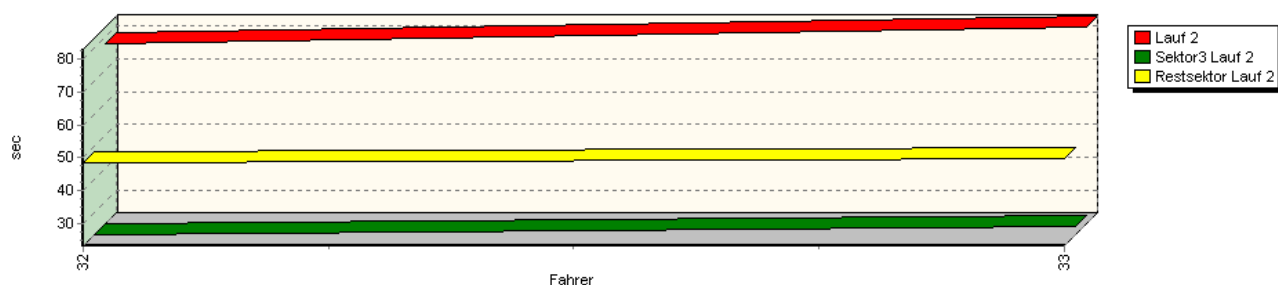


Sektor-Diagramm (Start) Lauf 2

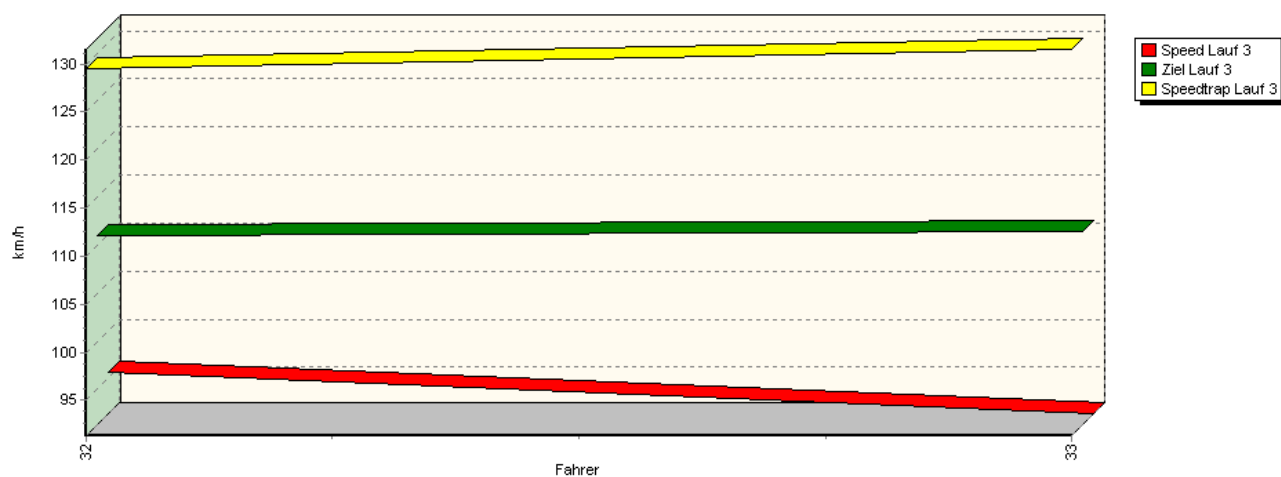


## Sektorzeiten & Speeds - Rennen - Gruppen G,N,A

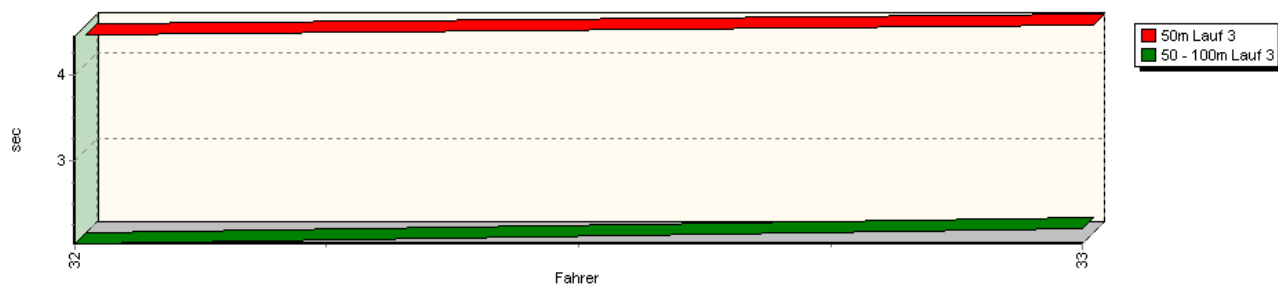
### Sektor-Diagramm (Rest) Lauf 2



### Speed-Diagramm Lauf 3



### Sektor-Diagramm (Start) Lauf 3






## 44. Osnabrücker ADAC Bergrennen

13. und 14. August 2011

Deutsche Bergmeisterschaft 2011

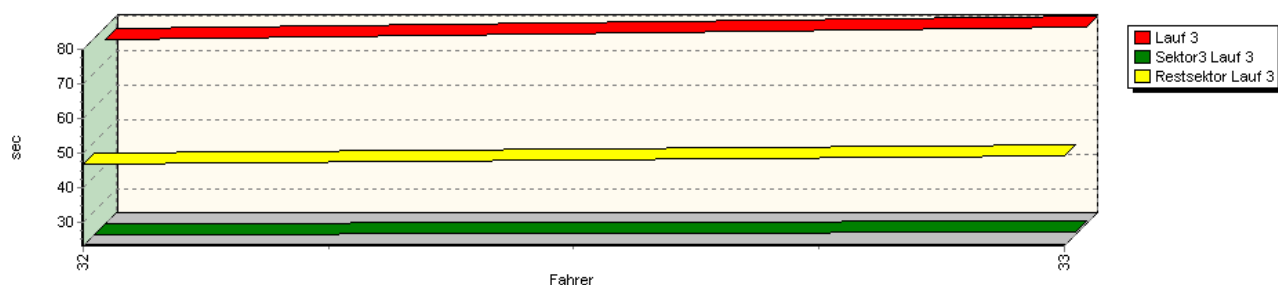
DMSB Bergpokal für Tourenwagen und Rennsportfahrzeuge

DMSB Classic-Berg-Pokal - KW Gruppe H Berg-Cup

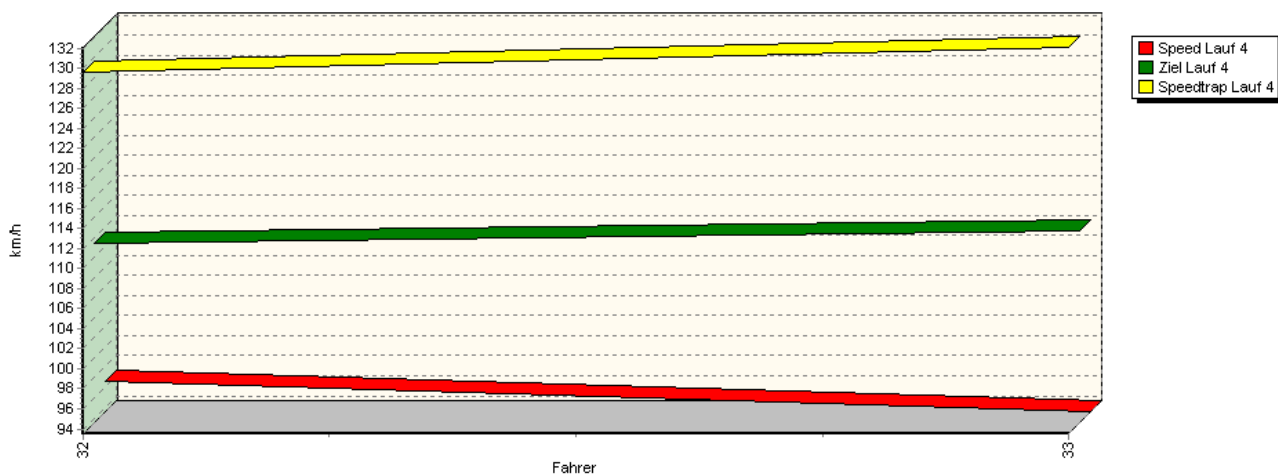


### Sektorzeiten & Speeds - Rennen - Gruppen G,N,A

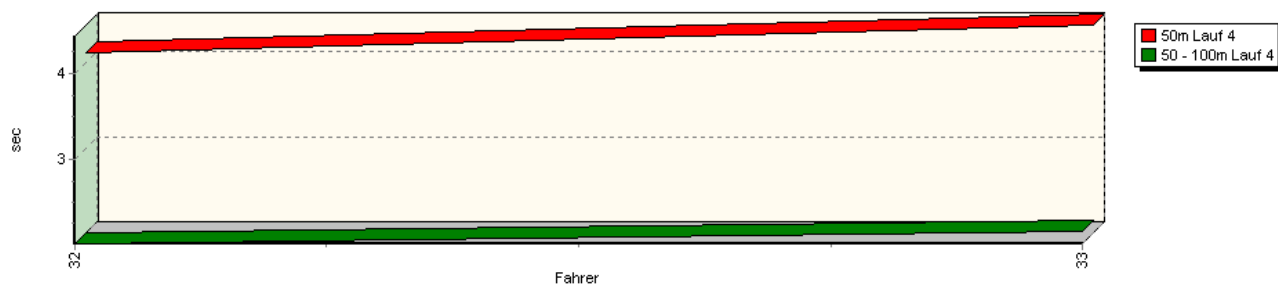
Sektor-Diagramm (Rest) Lauf 3



Speed-Diagramm Lauf 4



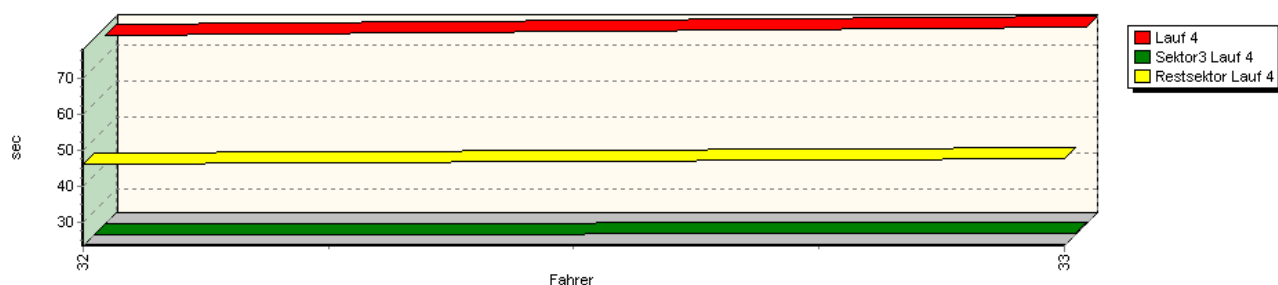
Sektor-Diagramm (Start) Lauf 4





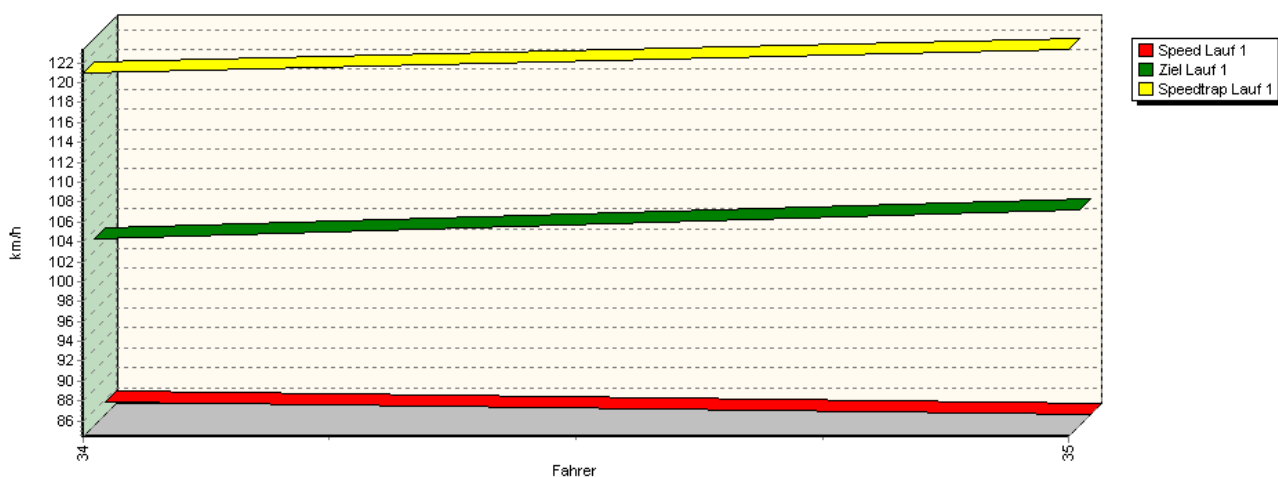
## Sektorzeiten & Speeds - Rennen - Gruppen G,N,A

### Sektor-Diagramm (Rest) Lauf 4



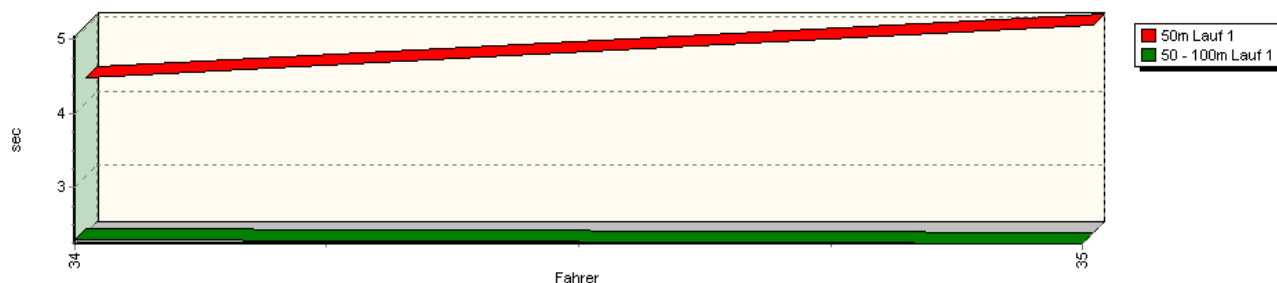
Rg.	Nr.		Sektor 1 (50m)	Sektor 2 (50-100m)	Sektor 3	Speed Trap	Sektor 4	Speed (Ziel)	Laufzeit	Speed (Lauf)
1	32	<b>TOTZ Dirk</b>		Honda Integra						
		Lauf 1:	00:04.301	00:02.063	00:23.996	131,22 km/h	00:47.681	110,31 km/h	01:18.041	93,64 km/h
		Lauf 2:	00:04.162	00:02.049	00:23.278	132,04 km/h	00:48.691	103,99 km/h	01:18.180	93,48 km/h
		Lauf 3:	00:04.325	00:02.049	00:23.247	129,58 km/h	00:46.764	111,02 km/h	01:16.385	95,67 km/h
		Lauf 4:	00:04.118	00:02.013	00:23.312	129,59 km/h	00:46.195	111,42 km/h	01:15.638	96,62 km/h
2	33	<b>WOYACK Carsten</b>		Seat Leon Cupra R						
		Lauf 1:	00:04.786	00:02.335	00:26.102	130,01 km/h	00:51.894	107,05 km/h	01:25.117	85,86 km/h
		Lauf 2:	00:04.905	00:02.393	00:25.768	130,93 km/h	00:49.955	109,54 km/h	01:23.021	88,03 km/h
		Lauf 3:	00:04.439	00:02.221	00:24.207	131,52 km/h	00:49.141	111,39 km/h	01:20.008	91,34 km/h
		Lauf 4:	00:04.437	00:02.156	00:23.827	132,11 km/h	00:47.726	112,63 km/h	01:18.146	93,52 km/h

### Speed-Diagramm Lauf 1

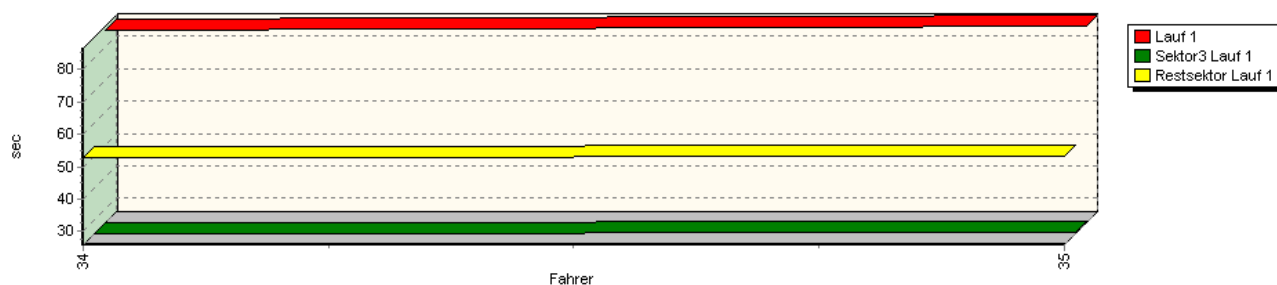


## Sektorzeiten & Speeds - Rennen - Gruppen G,N,A

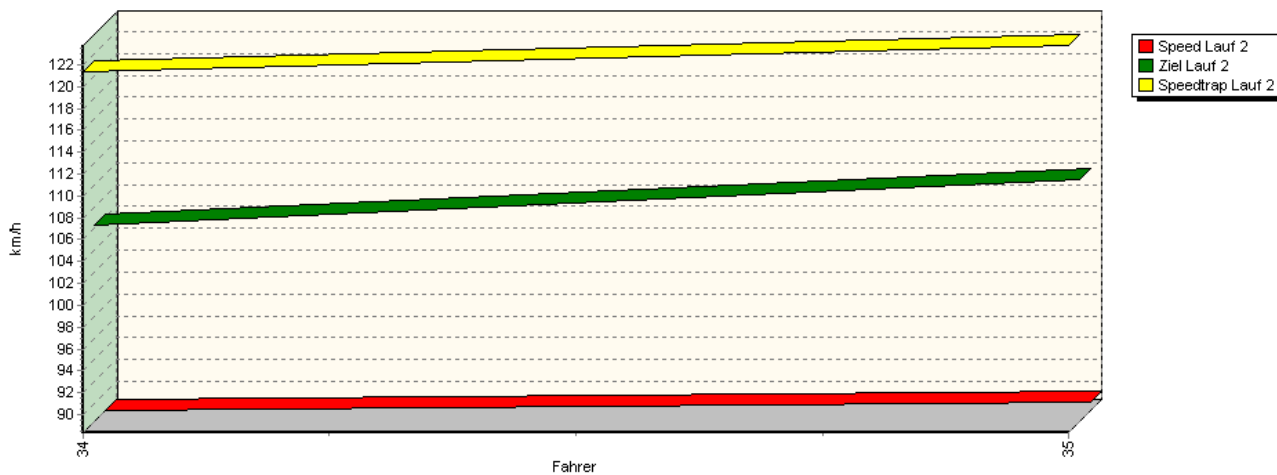
Sektor-Diagramm (Start) Lauf 1



Sektor-Diagramm (Rest) Lauf 1

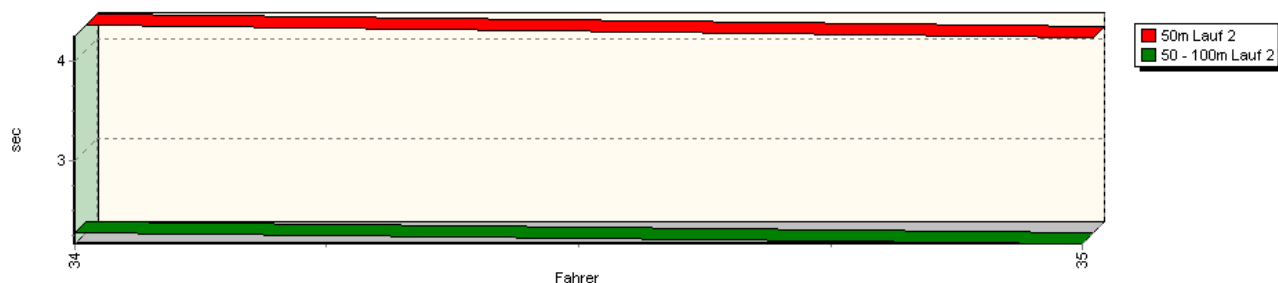


Speed-Diagramm Lauf 2

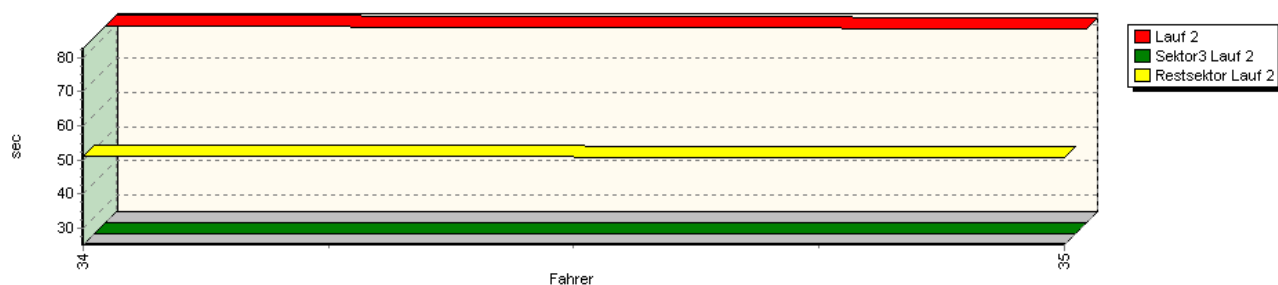


## Sektorzeiten & Speeds - Rennen - Gruppen G,N,A

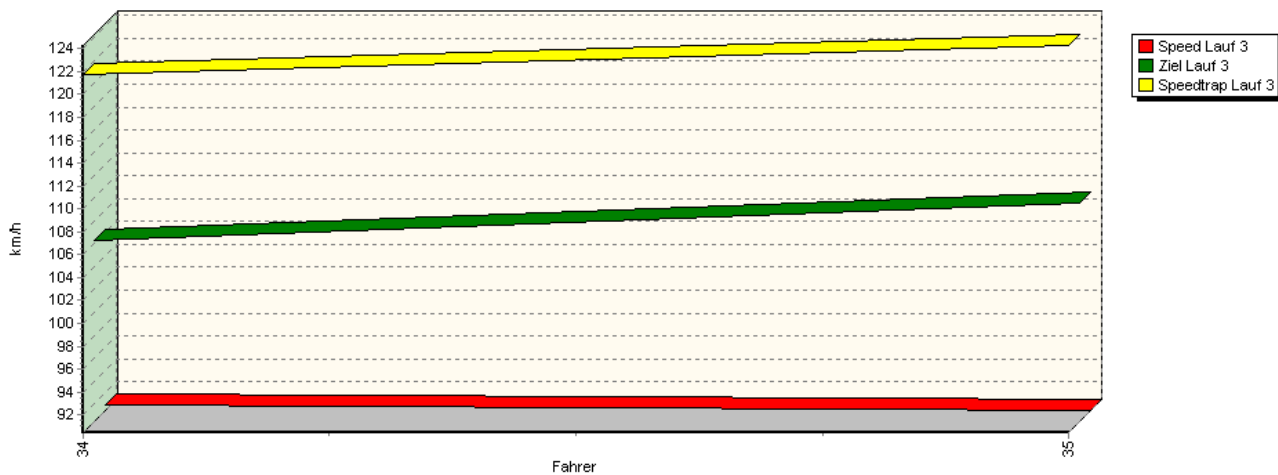
Sektor-Diagramm (Start) Lauf 2



Sektor-Diagramm (Rest) Lauf 2



Speed-Diagramm Lauf 3






## 44. Osnabrücker ADAC Bergrennen

13. und 14. August 2011

Deutsche Bergmeisterschaft 2011

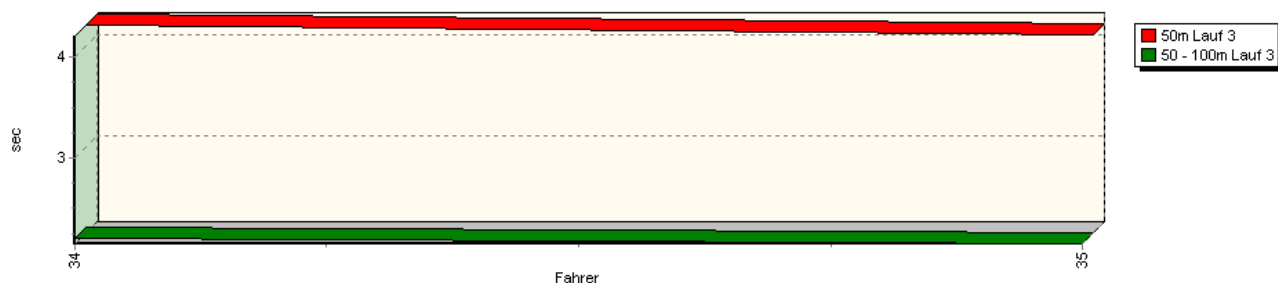
DMSB Bergpokal für Tourenwagen und Rennsportfahrzeuge

DMSB Classic-Berg-Pokal - KW Gruppe H Berg-Cup

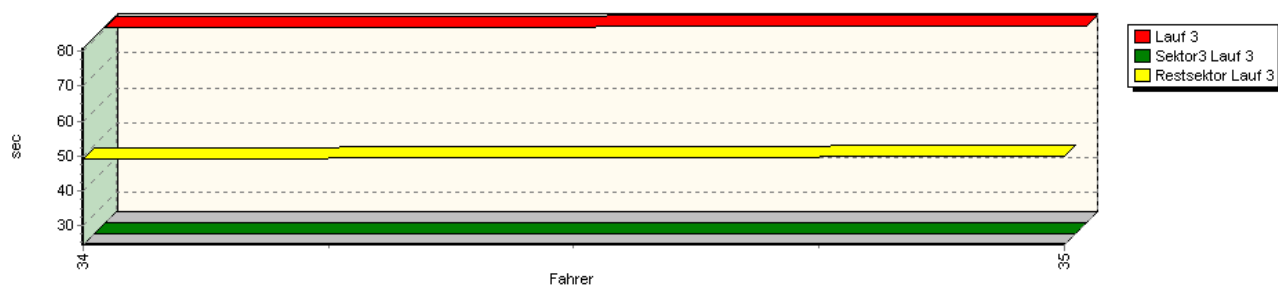


### Sektorzeiten & Speeds - Rennen - Gruppen G,N,A

Sektor-Diagramm (Start) Lauf 3



Sektor-Diagramm (Rest) Lauf 3



Speed-Diagramm Lauf 4





## 44. Osnabrücker ADAC Bergrennen

13. und 14. August 2011

Deutsche Bergmeisterschaft 2011

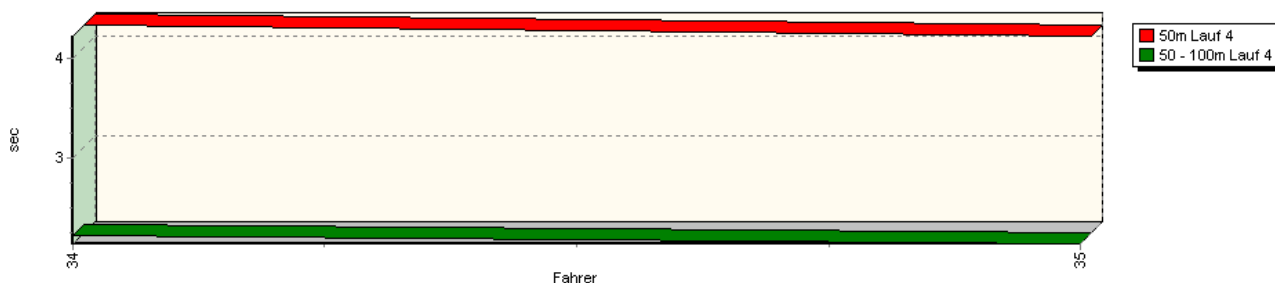
DMSB Bergpokal für Tourenwagen und Rennsportfahrzeuge

DMSB Classic-Berg-Pokal - KW Gruppe H Berg-Cup

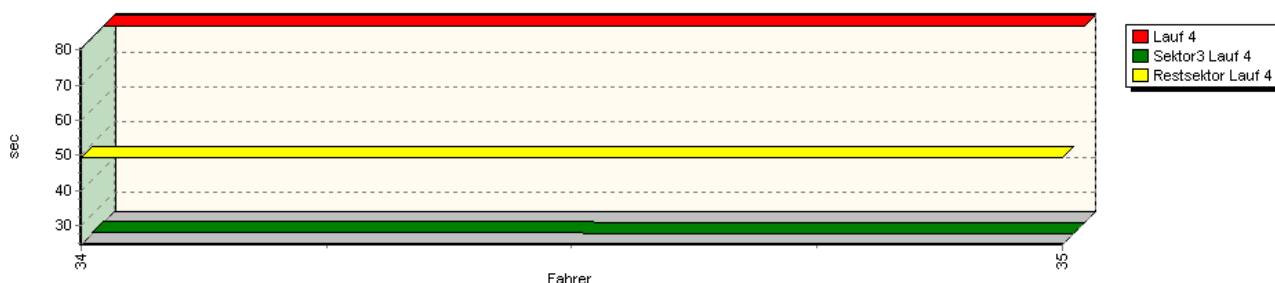


### Sektorzeiten & Speeds - Rennen - Gruppen G,N,A

Sektor-Diagramm (Start) Lauf 4



Sektor-Diagramm (Rest) Lauf 4



Rg.	Nr.	Sektor 1 (50m)	Sektor 2 (50-100m)	Sektor 3	Speed Trap	Sektor 4	Speed (Ziel)	Laufzeit	Speed (Lauf)
1	34	<b>VON DER HAAR Andreas</b>	VW Golf V R-TDI						
		Lauf 1: 00:04.333	00:02.288	00:25.913	121,04 km/h	00:52.787	103,13 km/h	01:25.321	85,65 km/h
		Lauf 2: 00:04.247	00:02.278	00:25.145	121,32 km/h	00:51.042	106,35 km/h	01:22.712	88,35 km/h
		Lauf 3: 00:04.204	00:02.216	00:24.636	121,71 km/h	00:49.289	106,26 km/h	01:20.345	90,96 km/h
		Lauf 4: 00:04.222	00:02.221	00:24.801	122,20 km/h	00:49.249	107,81 km/h	01:20.493	90,79 km/h
2	35	<b>KRUSE Maik</b>	VW Golf V R-TDI						
		Lauf 1: 00:05.035	00:02.238	00:26.239	123,35 km/h	00:53.068	106,04 km/h	01:26.580	84,41 km/h
		Lauf 2: 00:04.121	00:02.166	00:25.074	123,77 km/h	00:50.609	110,46 km/h	01:21.970	89,16 km/h
		Lauf 3: 00:04.114	00:02.161	00:24.611	124,28 km/h	00:49.914	109,57 km/h	01:20.800	90,45 km/h
		Lauf 4: 00:04.117	00:02.133	00:24.594	122,97 km/h	00:49.517	110,11 km/h	01:20.361	90,94 km/h