



42. AvD/MSCR Hauenstein-Bergrennen

6. bis 7. August 2011

Deutsche Bergmeisterschaft / DMSB Bergpokal

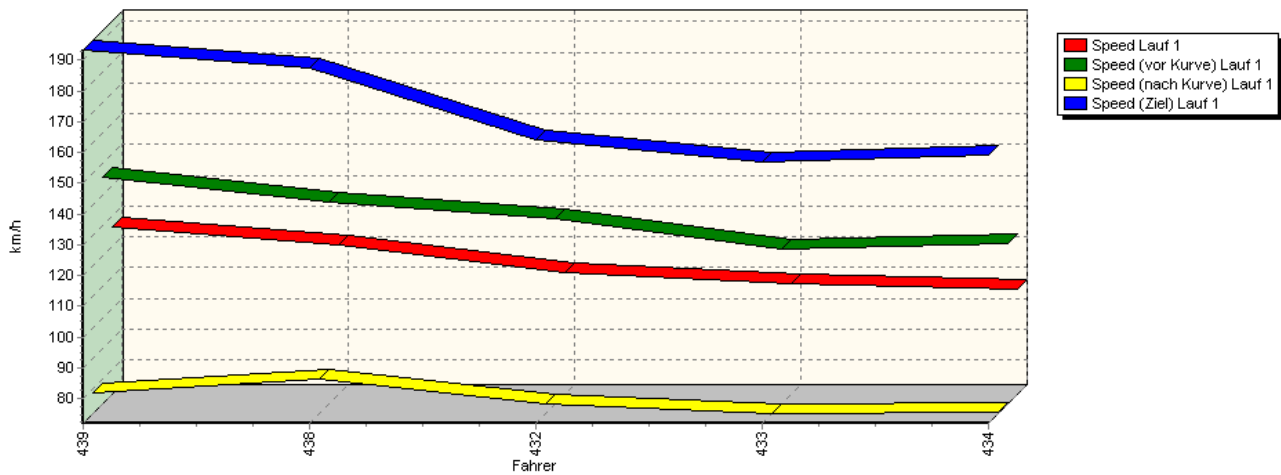
AvD Sportwagen-Berg-Cup / Classic Berg Cup

KW Gruppe H Berg-Cup

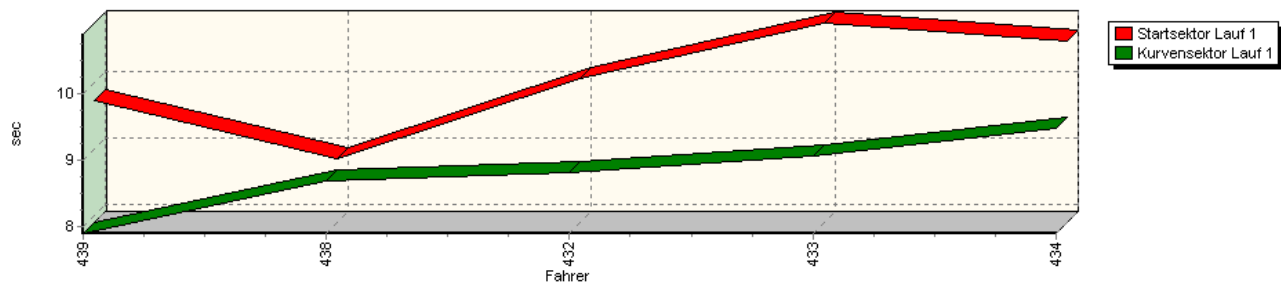


Sektorzeiten & Speeds - Gruppe H über 2000 ccm - Klasse 33

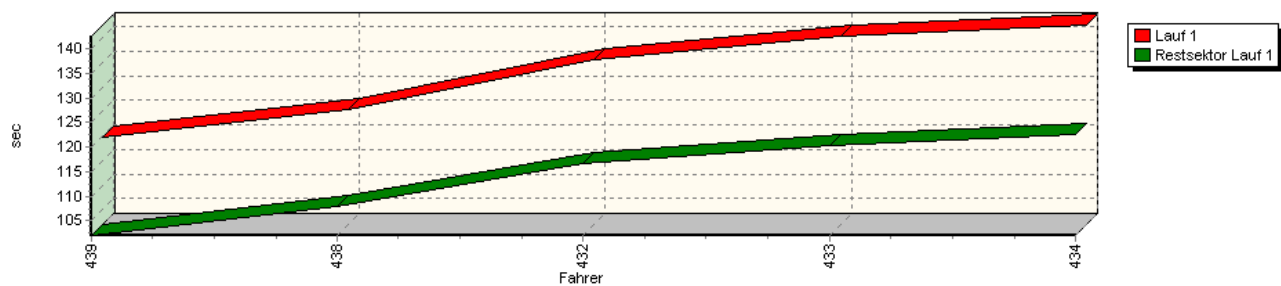
Speed-Diagramm Lauf 1



Sektor-Diagramm (Start) Lauf 1



Sektor-Diagramm (Rest) Lauf 1





42. AvD/MSCR Hauenstein-Bergrennen

6. bis 7. August 2011

Deutsche Bergmeisterschaft / DMSB Bergpokal

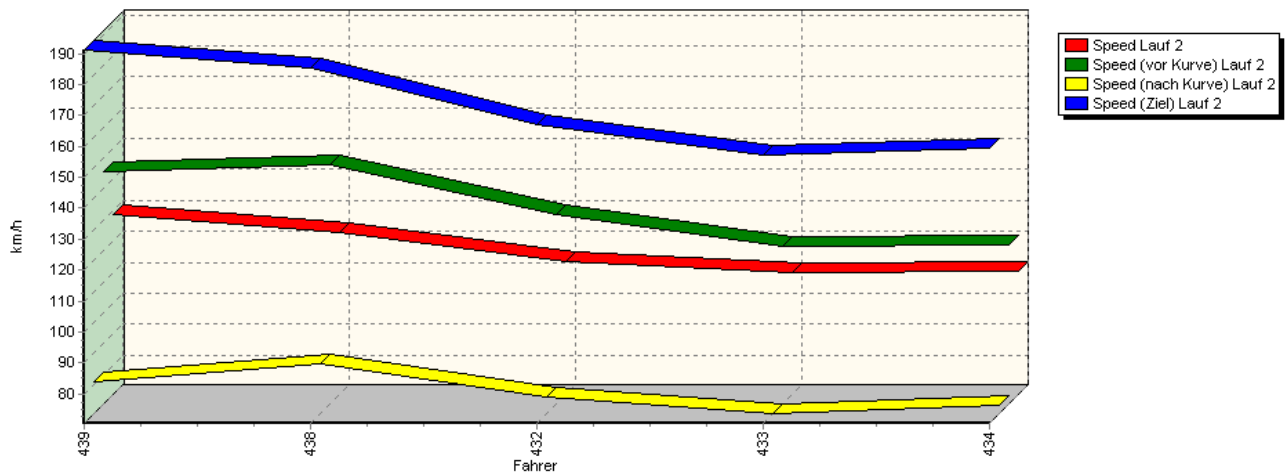
AvD Sportwagen-Berg-Cup / Classic Berg Cup

KW Gruppe H Berg-Cup

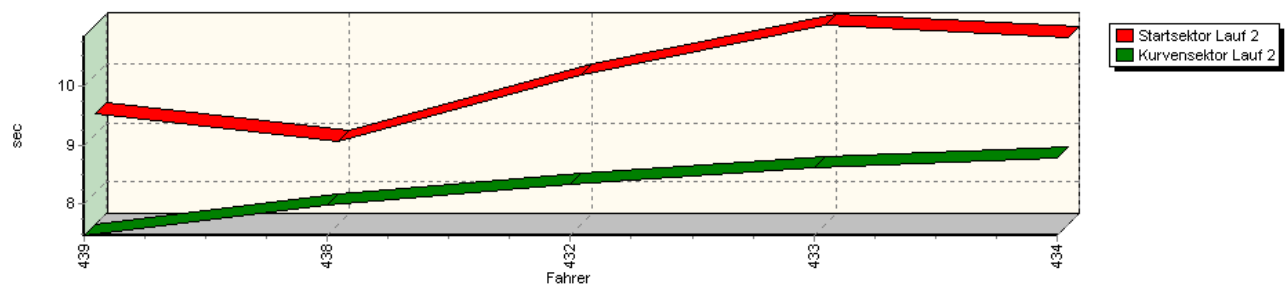


Sektorzeiten & Speeds - Gruppe H über 2000 ccm - Klasse 33

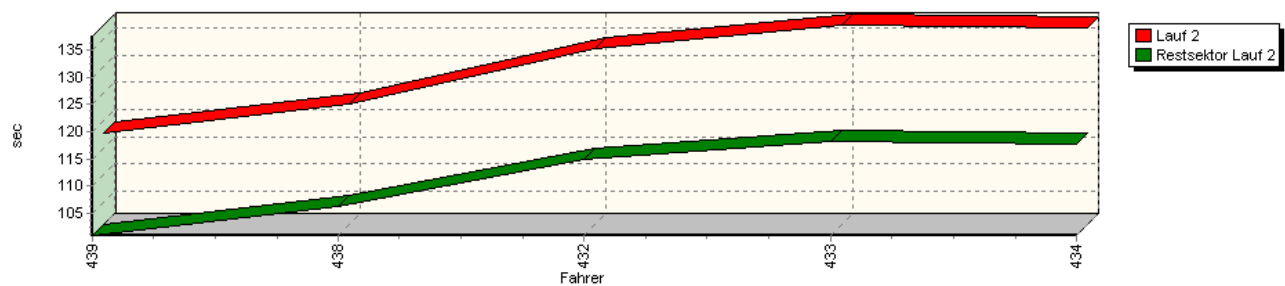
Speed-Diagramm Lauf 2



Sektor-Diagramm (Start) Lauf 2



Sektor-Diagramm (Rest) Lauf 2





42. AvD/MSCR Hauenstein-Bergrennen

6. bis 7. August 2011

Deutsche Bergmeisterschaft / DMSB Bergpokal

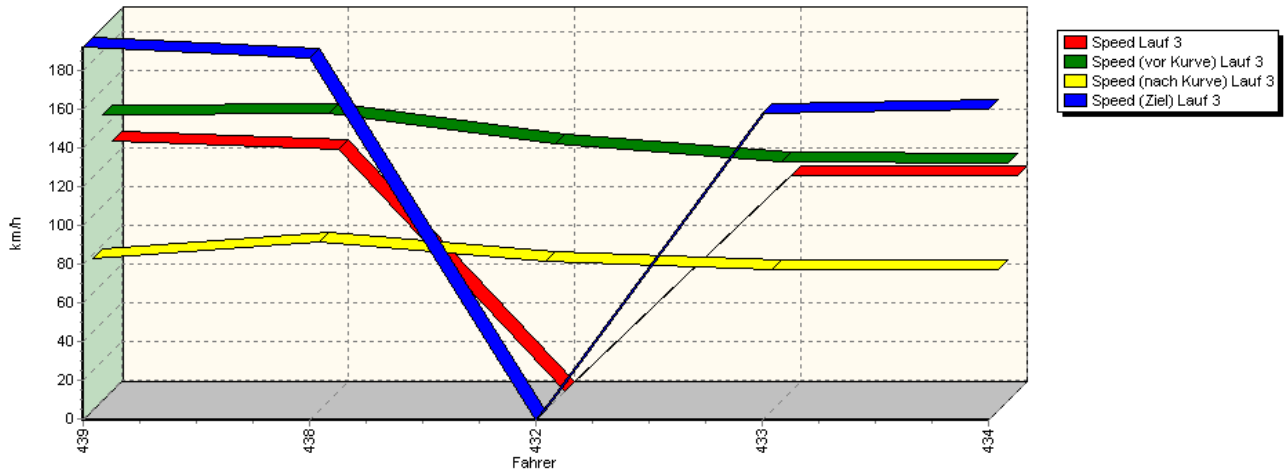
AvD Sportwagen-Berg-Cup / Classic Berg Cup

KW Gruppe H Berg-Cup

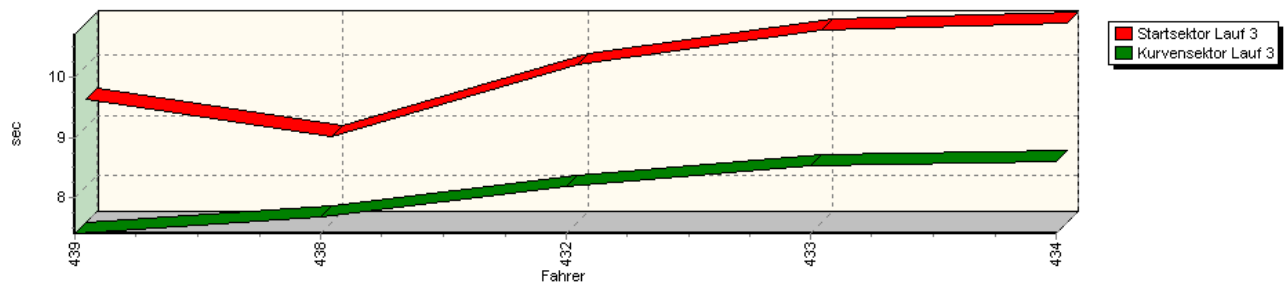


Sektorzeiten & Speeds - Gruppe H über 2000 ccm - Klasse 33

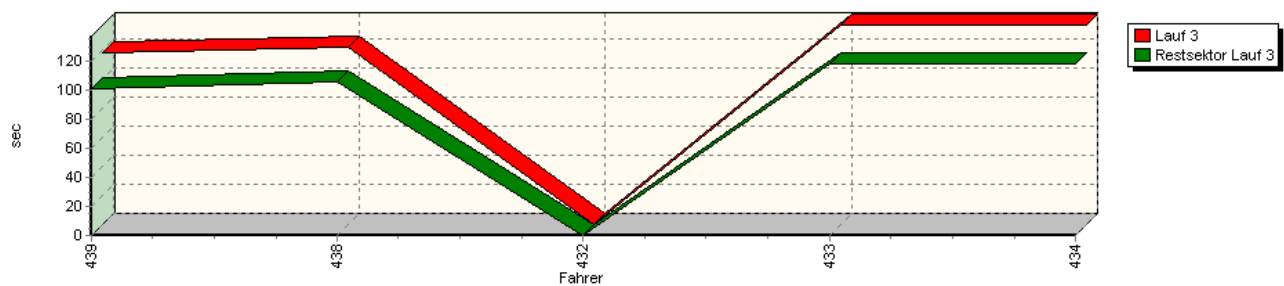
Speed-Diagramm Lauf 3



Sektor-Diagramm (Start) Lauf 3



Sektor-Diagramm (Rest) Lauf 3



Rg.	Nr.	Startsektor	Speed vor Kurve	90°-Kurve	Speed n. K.	Restsektor	Speed Ziel	Laufzeit	Speed (Lauf)	
1	439	WÜSTEFELD Markus	Mercedes-Benz AMG 190							
		Lauf 1:	00:09.738	145,75 km/h	00:07.895	78,84 km/h	01:42.003	193,26 km/h	01:59.636	126,38 km/h
		Lauf 2:	00:09.350	145,68 km/h	00:07.446	80,89 km/h	01:40.793	191,13 km/h	01:57.589	128,58 km/h
		Lauf 3:	00:09.437	146,94 km/h	00:07.407	77,49 km/h	01:41.073	191,91 km/h	01:57.917	128,23 km/h



42. AvD/MSCR Hauenstein-Bergrennen

6. bis 7. August 2011

Deutsche Bergmeisterschaft / DMSB Bergpokal

AvD Sportwagen-Berg-Cup / Classic Berg Cup

KW Gruppe H Berg-Cup



Sektorzeiten & Speeds - Gruppe H über 2000 ccm - Klasse 33

Rg.	Nr.	Startsektor	Speed vor Kurve	90°-Kurve	Speed n. K.	Restsektor	Speed Ziel	Laufzeit	Speed (Lauf)	
2	438	HAUFF Siegfried	Opel Kadett C 16V							
		Lauf 1:	00:08.845	137,47 km/h	00:08.688	83,08 km/h	01:48.000	187,49 km/h	02:05.533	120,45 km/h
		Lauf 2:	00:08.861	147,96 km/h	00:07.964	86,58 km/h	01:46.215	185,50 km/h	02:03.040	122,89 km/h
		Lauf 3:	00:08.830	147,95 km/h	00:07.691	85,98 km/h	01:45.277	186,16 km/h	02:01.798	124,14 km/h
3	432	BACHMANN Maximilian	BMW325i							
		Lauf 1:	00:10.074	132,35 km/h	00:08.809	75,00 km/h	01:56.679	164,25 km/h	02:15.562	111,54 km/h
		Lauf 2:	00:10.011	131,72 km/h	00:08.329	75,81 km/h	01:54.884	166,97 km/h	02:13.224	113,49 km/h
		Lauf 3:	00:10.030	132,10 km/h	00:08.194	76,10 km/h	*	* km/h	A	* km/h
4	433	HÖNSCHEID Wolfgang	BMW 325i							
		Lauf 1:	00:10.901	122,21 km/h	00:09.063	71,95 km/h	02:00.435	156,98 km/h	02:20.399	107,69 km/h
		Lauf 2:	00:10.867	121,62 km/h	00:08.606	70,51 km/h	01:58.187	157,35 km/h	02:17.660	109,84 km/h
		Lauf 3:	00:10.601	122,85 km/h	00:08.530	72,22 km/h	01:57.777	157,38 km/h	02:16.908	110,44 km/h
5	434	KRÄMER André	BMW M3 GT							
		Lauf 1:	00:10.630	124,26 km/h	00:09.476	72,44 km/h	02:02.496	158,90 km/h	02:22.602	106,03 km/h
		Lauf 2:	00:10.643	121,85 km/h	00:08.779	73,00 km/h	01:57.757	159,22 km/h	02:17.179	110,22 km/h
		Lauf 3:	00:10.710	121,57 km/h	00:08.596	71,72 km/h	01:57.796	159,82 km/h	02:17.102	110,28 km/h