



42. AvD/MSCR Hauenstein-Bergrennen

6. bis 7. August 2011

Deutsche Bergmeisterschaft / DMSB Bergpokal

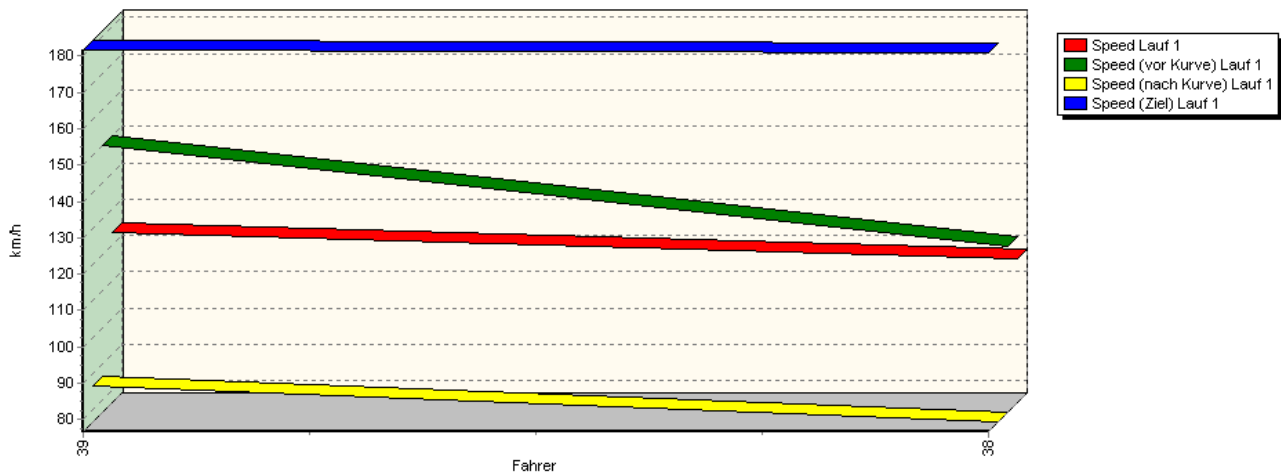
AvD Sportwagen-Berg-Cup / Classic Berg Cup

KW Gruppe H Berg-Cup

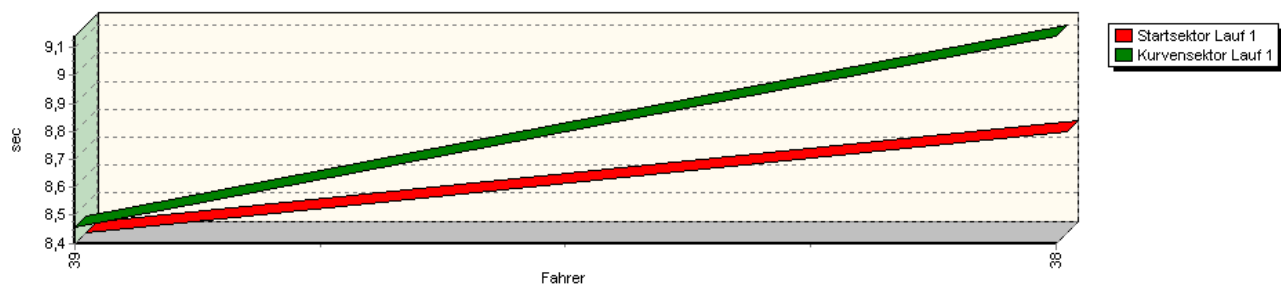


Sektorzeiten & Speeds - Division II

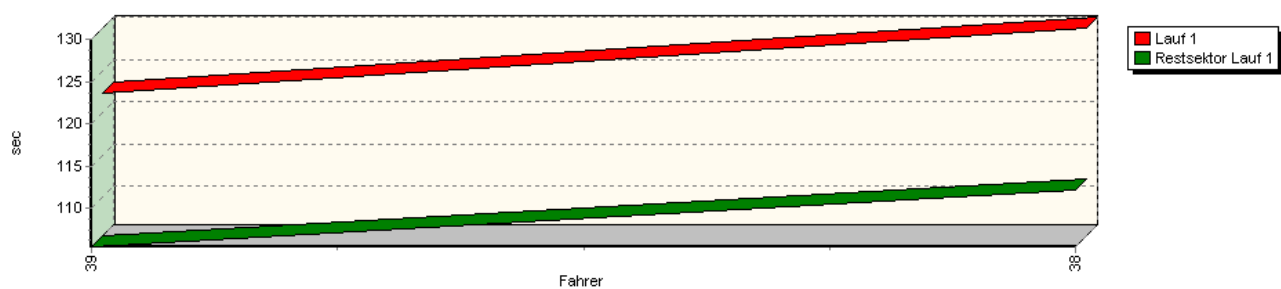
Speed-Diagramm Lauf 1



Sektor-Diagramm (Start) Lauf 1



Sektor-Diagramm (Rest) Lauf 1





42. AvD/MSCR Hauenstein-Bergrennen

6. bis 7. August 2011

Deutsche Bergmeisterschaft / DMSB Bergpokal

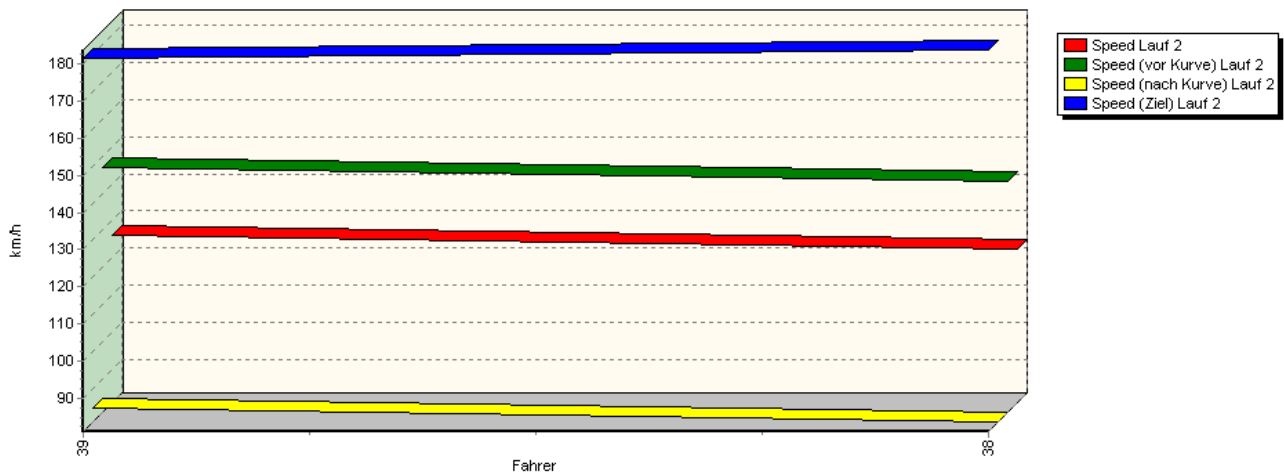
AvD Sportwagen-Berg-Cup / Classic Berg Cup

KW Gruppe H Berg-Cup

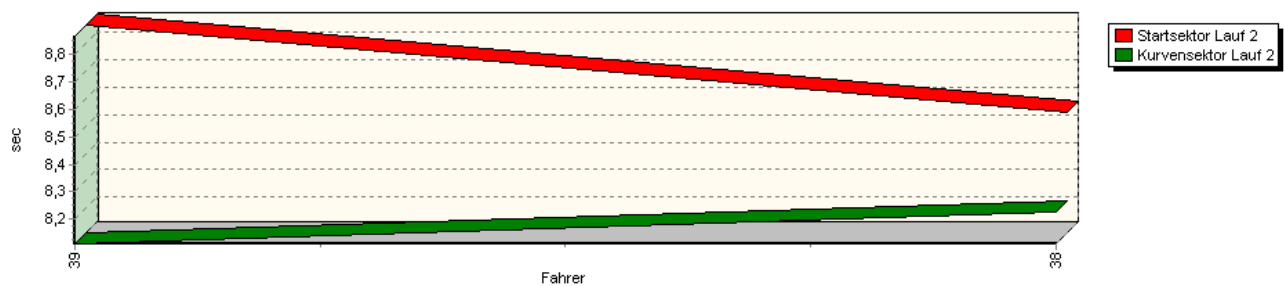


Sektorzeiten & Speeds - Division II

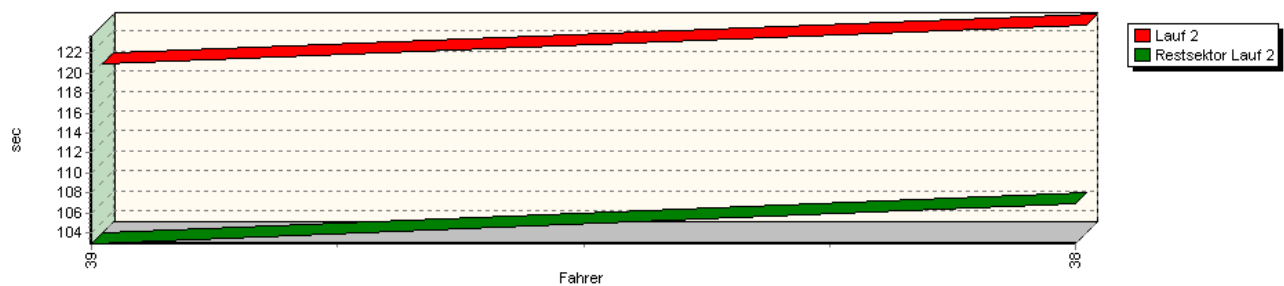
Speed-Diagramm Lauf 2



Sektor-Diagramm (Start) Lauf 2



Sektor-Diagramm (Rest) Lauf 2





42. AvD/MSCR Hauenstein-Bergrennen

6. bis 7. August 2011

Deutsche Bergmeisterschaft / DMSB Bergpokal

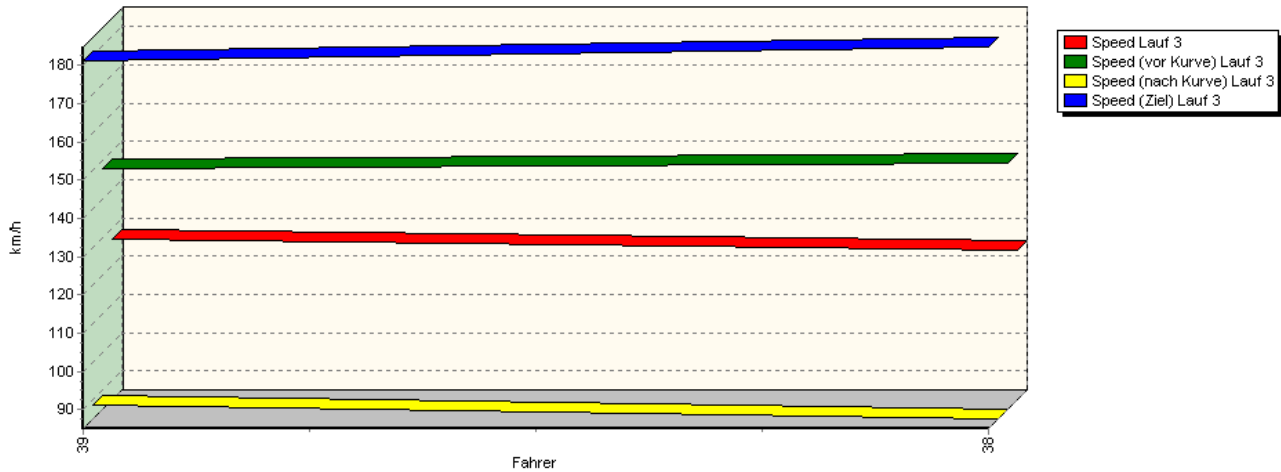
AvD Sportwagen-Berg-Cup / Classic Berg Cup

KW Gruppe H Berg-Cup

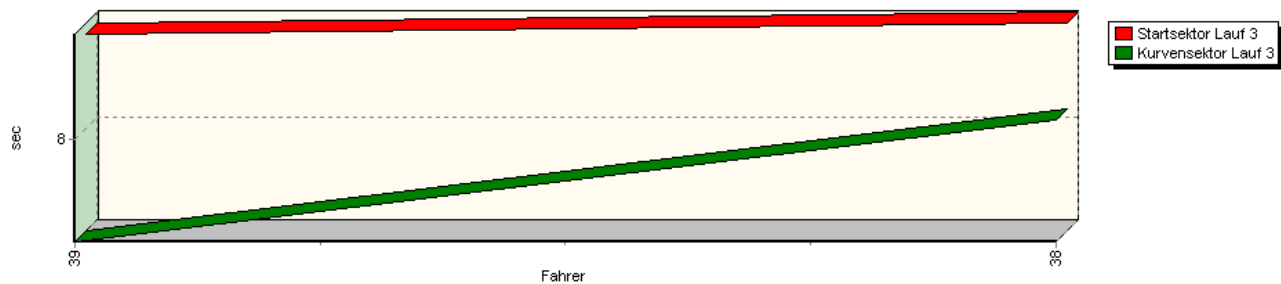


Sektorzeiten & Speeds - Division II

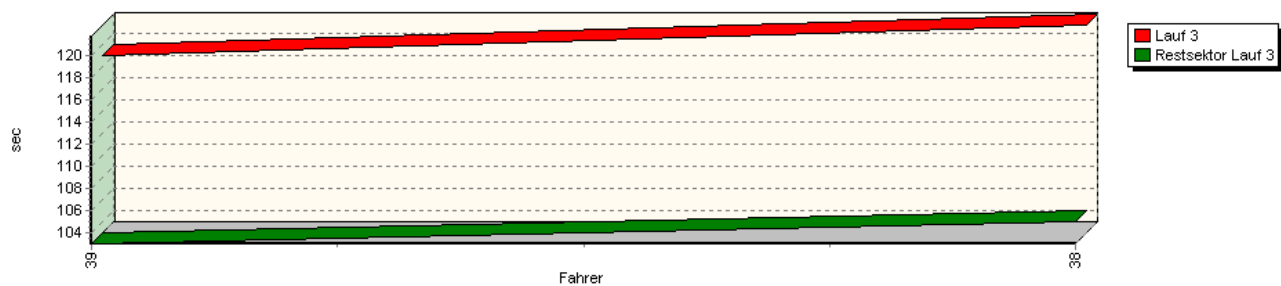
Speed-Diagramm Lauf 3



Sektor-Diagramm (Start) Lauf 3



Sektor-Diagramm (Rest) Lauf 3



Rg.	Nr.	Startsektor	Speed vor Kurve	90°-Kurve	Speed n. K.	Restsektor	Speed Ziel	Laufzeit	Speed (Lauf)	
1	39	GEBHARD Dino	Norma M20 / Honda							
		Lauf 1:	00:08.398	150,24 km/h	00:08.455	86,67 km/h	01:45.471	181,68 km/h	02:02.324	123,61 km/h
		Lauf 2:	00:08.867	146,88 km/h	00:08.110	84,86 km/h	01:42.878	181,44 km/h	01:59.855	126,15 km/h
		Lauf 3:	00:08.526	147,79 km/h	00:07.421	88,47 km/h	01:43.018	181,24 km/h	01:58.965	127,10 km/h



42. AvD/MSCR Hauenstein-Bergrennen

6. bis 7. August 2011

Deutsche Bergmeisterschaft / DMSB Bergpokal

AvD Sportwagen-Berg-Cup / Classic Berg Cup

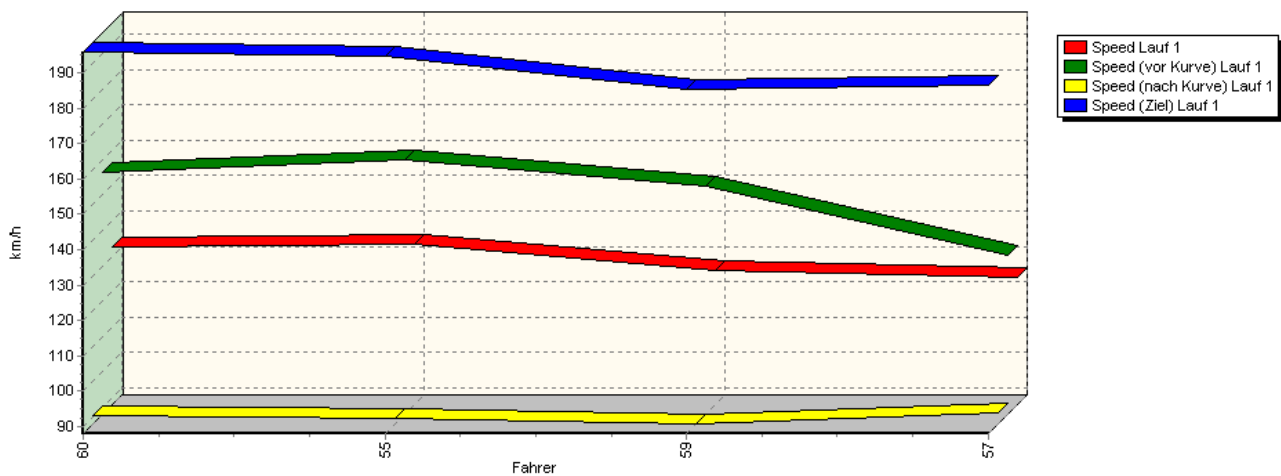
KW Gruppe H Berg-Cup



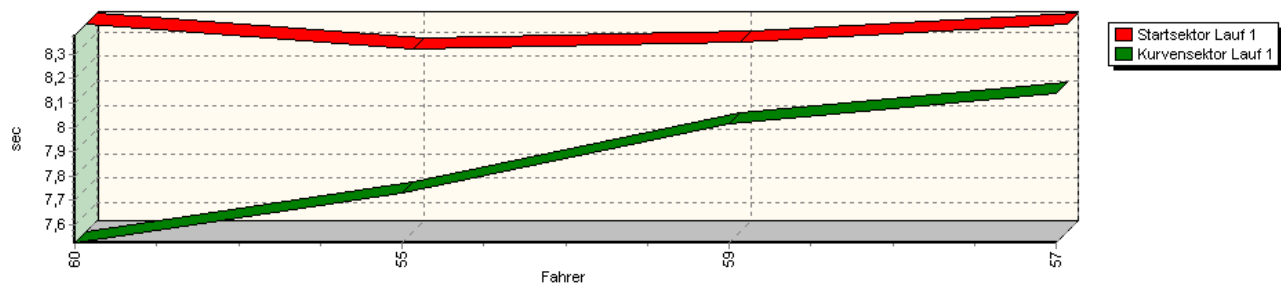
Sektorzeiten & Speeds - Division II

Rg.	Nr.	Startsektor	Speed vor Kurve	90°-Kurve	Speed n. K.	Restsektor	Speed Ziel	Laufzeit	Speed (Lauf)	
2	38	AMANN Peter	PRC Honda							
		Lauf 1:	00:08.757	122,47 km/h	00:09.140	76,69 km/h	01:52.110	180,75 km/h	02:10.007	116,30 km/h
		Lauf 2:	00:08.550	143,17 km/h	00:08.228	81,06 km/h	01:46.955	183,71 km/h	02:03.733	122,20 km/h
		Lauf 3:	00:08.591	149,41 km/h	00:08.109	85,03 km/h	01:45.043	184,76 km/h	02:01.743	124,20 km/h

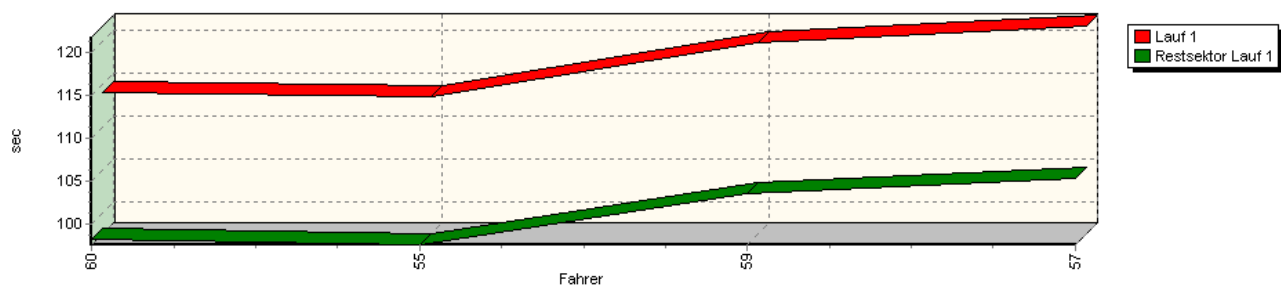
Speed-Diagramm Lauf 1



Sektor-Diagramm (Start) Lauf 1



Sektor-Diagramm (Rest) Lauf 1





42. AvD/MSCR Hauenstein-Bergrennen

6. bis 7. August 2011

Deutsche Bergmeisterschaft / DMSB Bergpokal

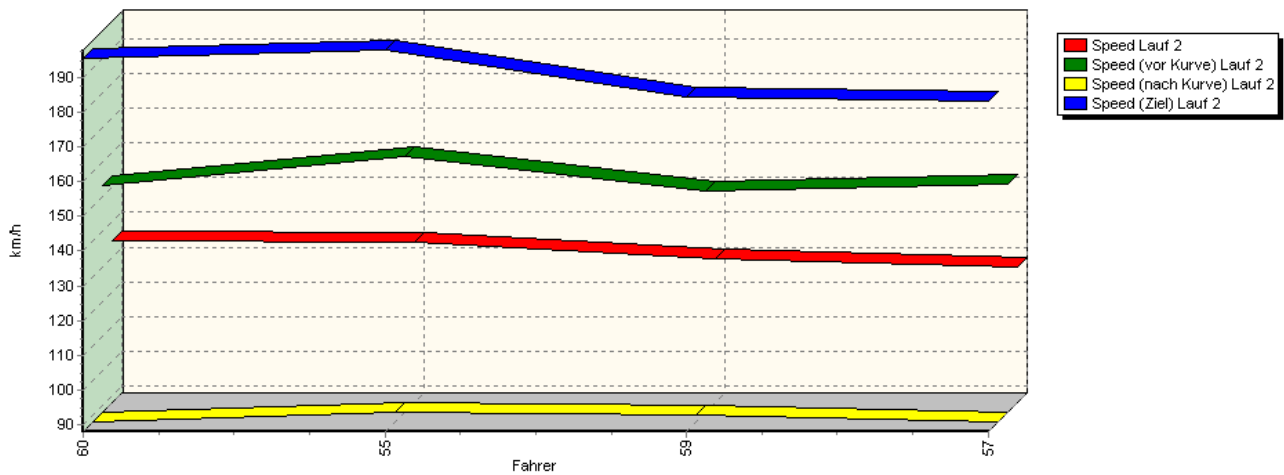
AvD Sportwagen-Berg-Cup / Classic Berg Cup

KW Gruppe H Berg-Cup

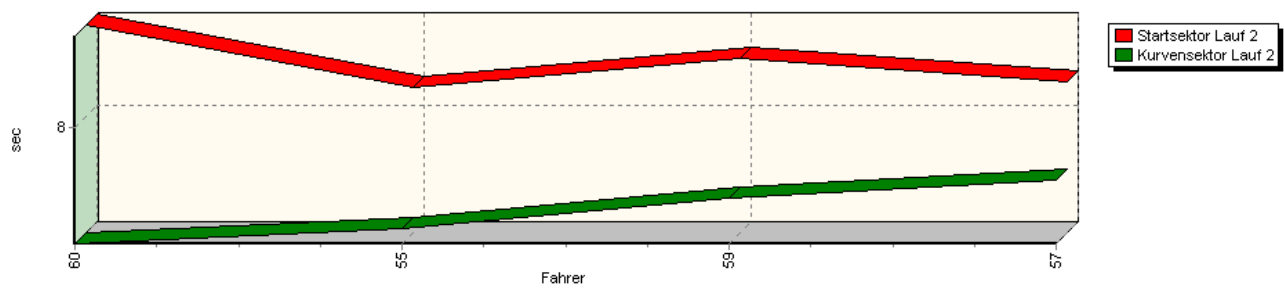


Sektorzeiten & Speeds - Division II

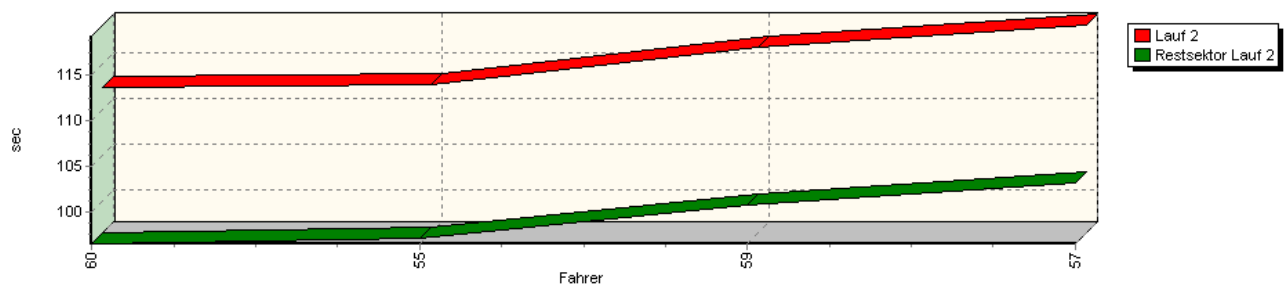
Speed-Diagramm Lauf 2



Sektor-Diagramm (Start) Lauf 2



Sektor-Diagramm (Rest) Lauf 2





42. AvD/MSCR Hauenstein-Bergrennen

6. bis 7. August 2011

Deutsche Bergmeisterschaft / DMSB Bergpokal

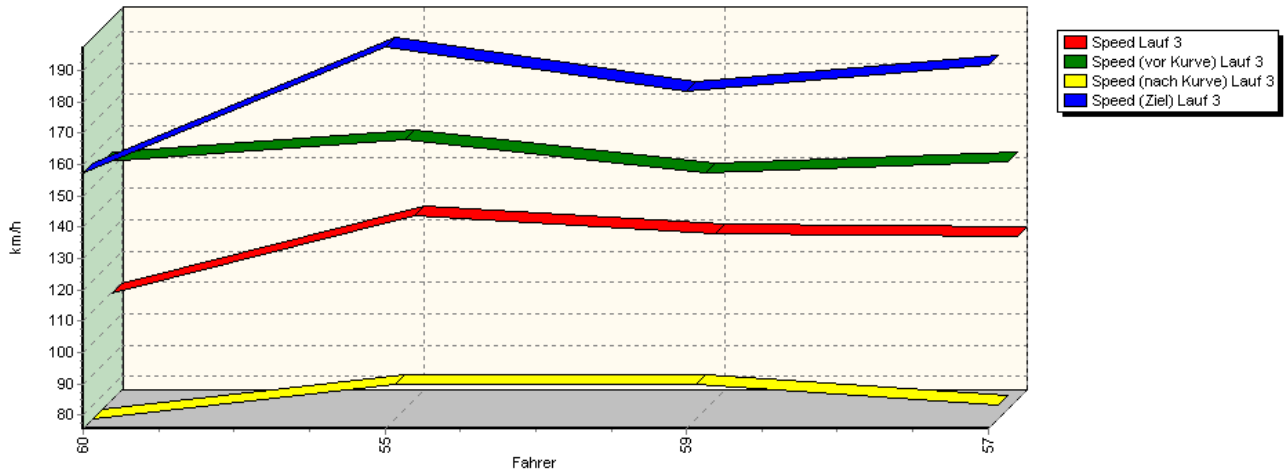
AvD Sportwagen-Berg-Cup / Classic Berg Cup

KW Gruppe H Berg-Cup

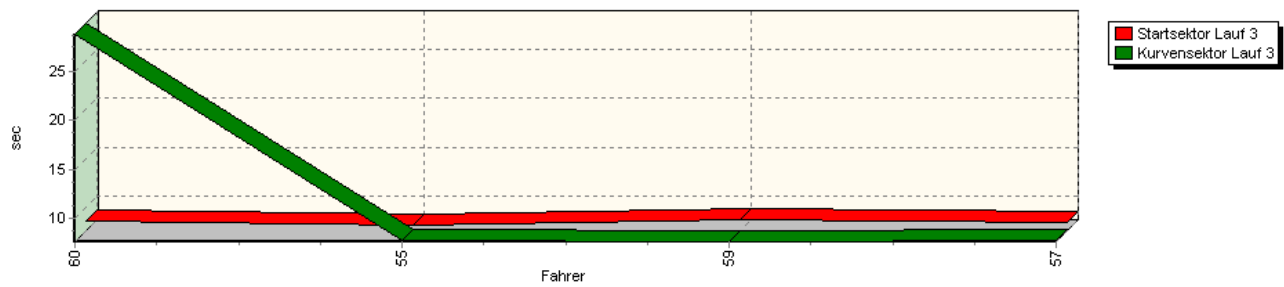


Sektorzeiten & Speeds - Division II

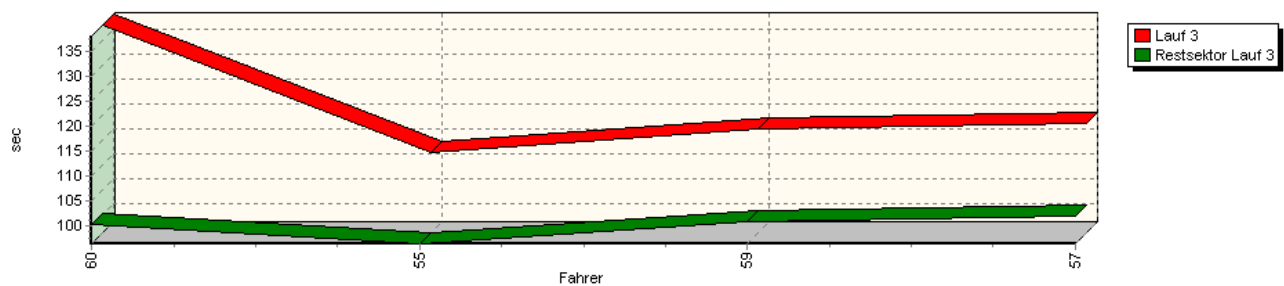
Speed-Diagramm Lauf 3



Sektor-Diagramm (Start) Lauf 3



Sektor-Diagramm (Rest) Lauf 3



Rg.	Nr.	Startsektor	Speed vor Kurve	90°-Kurve	Speed n. K.	Restsektor	Speed Ziel	Laufzeit	Speed (Lauf)	
1	60	BEREITER Arno	PRC Honda							
		Lauf 1:	00:08.378	156,30 km/h	00:07.526	90,51 km/h	01:38.099	195,93 km/h	01:54.003	132,63 km/h
		Lauf 2:	00:08.644	153,49 km/h	00:07.182	88,18 km/h	01:36.586	195,37 km/h	01:52.412	134,51 km/h
		Lauf 3:	00:08.591	154,93 km/h	00:28.810	75,71 km/h	01:40.511	157,19 km/h	02:17.912	109,64 km/h



42. AvD/MSCR Hauenstein-Bergrennen

6. bis 7. August 2011

Deutsche Bergmeisterschaft / DMSB Bergpokal

AvD Sportwagen-Berg-Cup / Classic Berg Cup

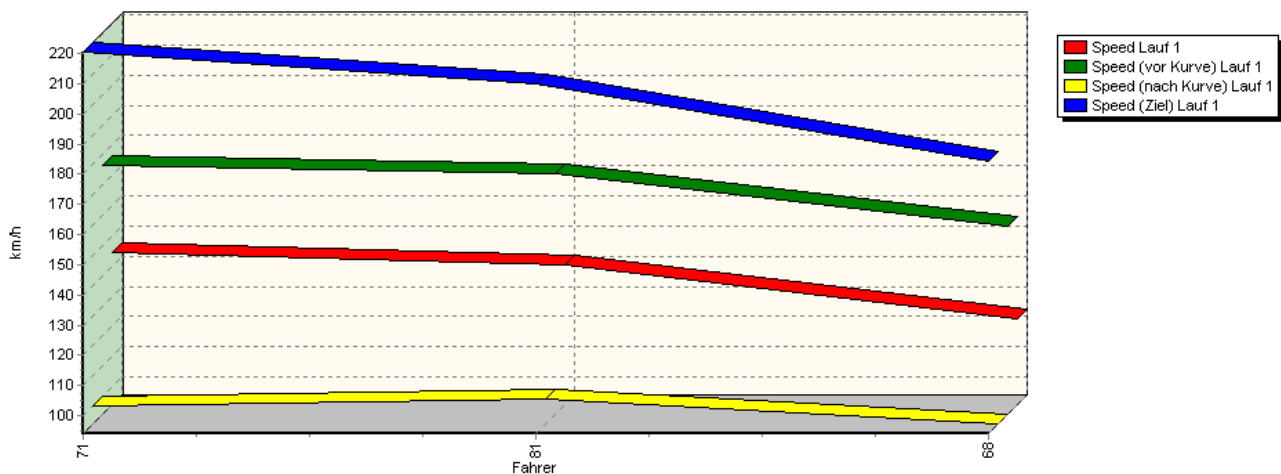
KW Gruppe H Berg-Cup



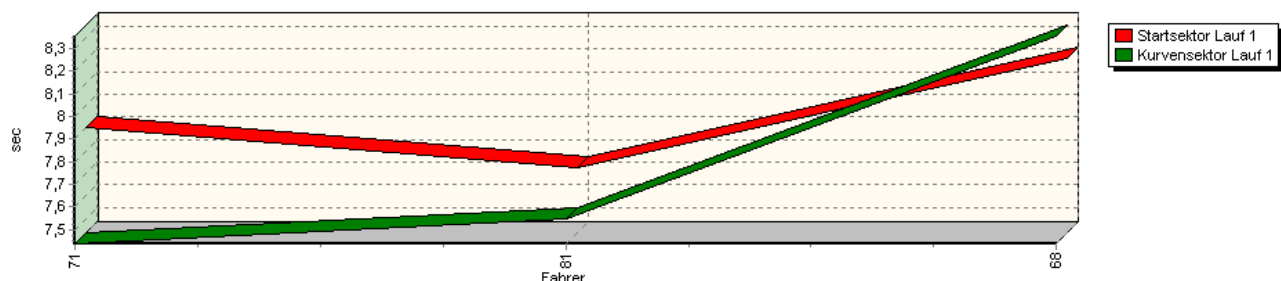
Sektorzeiten & Speeds - Division II

Rg.	Nr.	Startsektor	Speed vor Kurve	90°-Kurve	Speed n. K.	Restsektor	Speed Ziel	Laufzeit	Speed (Lauf)	
2	55	OLBRICH Georg	Osella PA21 / Honda							
		Lauf 1:	00:08.273	159,92 km/h	00:07.732	89,60 km/h	01:37.496	194,58 km/h	01:53.501	133,21 km/h
		Lauf 2:	00:08.205	161,70 km/h	00:07.286	90,91 km/h	01:37.188	197,83 km/h	01:52.679	134,19 km/h
		Lauf 3:	00:08.178	161,91 km/h	00:07.768	86,95 km/h	01:36.548	197,58 km/h	01:52.494	134,41 km/h
3	59	LETMADE Bernd	Norma M20 / Honda							
		Lauf 1:	00:08.302	152,54 km/h	00:08.017	88,00 km/h	01:43.577	185,52 km/h	01:59.896	126,11 km/h
		Lauf 2:	00:08.414	151,87 km/h	00:07.505	89,89 km/h	01:40.865	184,49 km/h	01:56.784	129,47 km/h
		Lauf 3:	00:08.757	151,41 km/h	00:07.585	86,75 km/h	01:41.019	183,40 km/h	01:57.361	128,83 km/h
4	57	BLUM Mario	PRC Honda							
		Lauf 1:	00:08.377	133,00 km/h	00:08.142	91,23 km/h	01:45.310	186,40 km/h	02:01.829	124,11 km/h
		Lauf 2:	00:08.249	153,89 km/h	00:07.632	88,08 km/h	01:43.280	183,17 km/h	01:59.161	126,89 km/h
		Lauf 3:	00:08.447	154,85 km/h	00:07.790	80,13 km/h	01:41.971	192,04 km/h	01:58.208	127,91 km/h

Speed-Diagramm Lauf 1



Sektor-Diagramm (Start) Lauf 1





42. AvD/MSCR Hauenstein-Bergrennen

6. bis 7. August 2011

Deutsche Bergmeisterschaft / DMSB Bergpokal

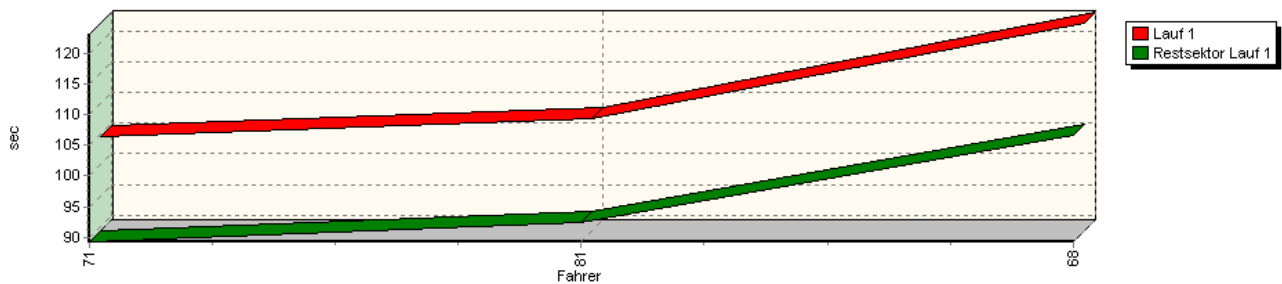
AvD Sportwagen-Berg-Cup / Classic Berg Cup

KW Gruppe H Berg-Cup

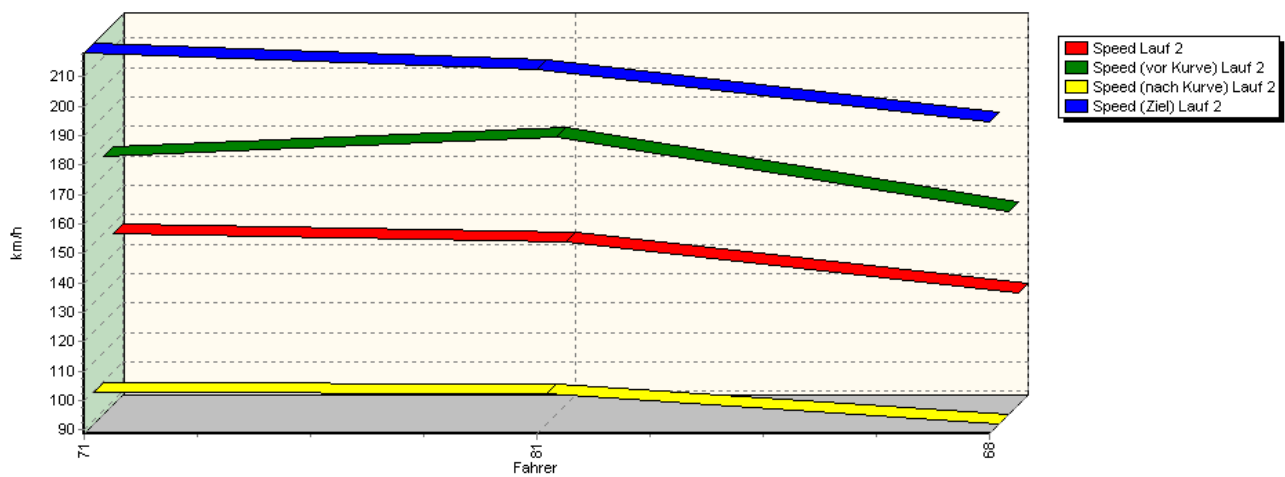


Sektorzeiten & Speeds - Division II

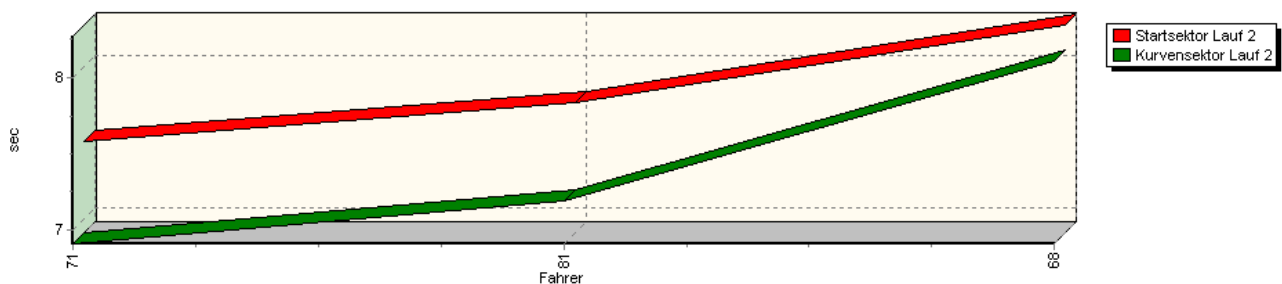
Sektor-Diagramm (Rest) Lauf 1



Speed-Diagramm Lauf 2



Sektor-Diagramm (Start) Lauf 2





42. AvD/MSCR Hauenstein-Bergrennen

6. bis 7. August 2011

Deutsche Bergmeisterschaft / DMSB Bergpokal

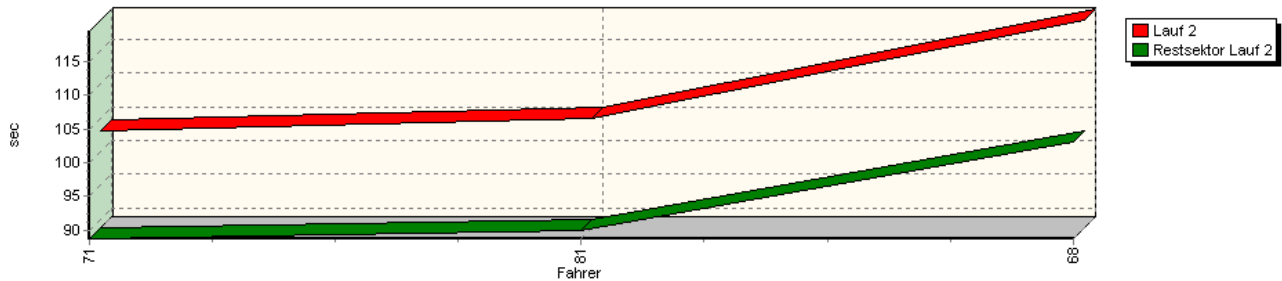
AvD Sportwagen-Berg-Cup / Classic Berg Cup

KW Gruppe H Berg-Cup

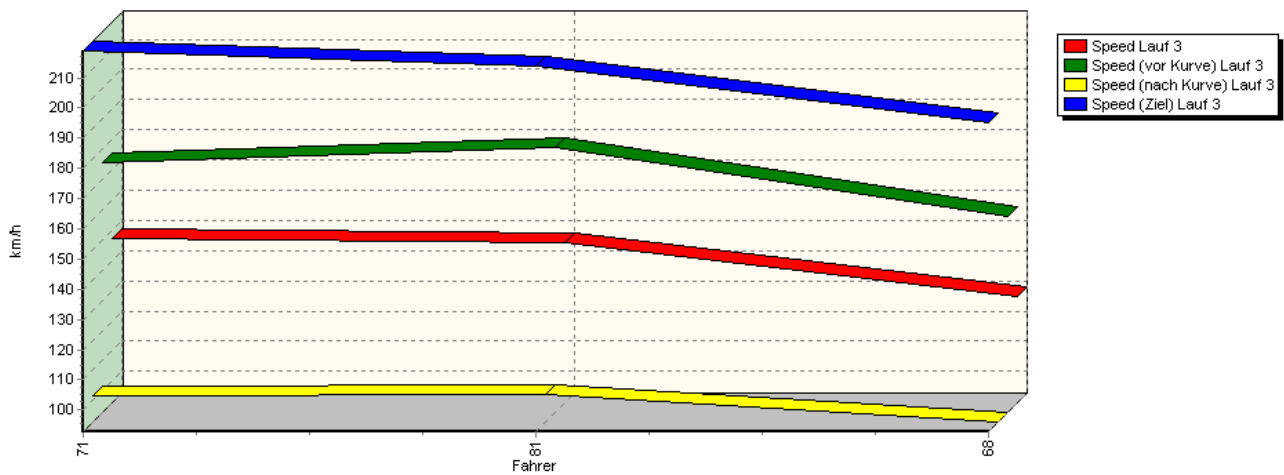


Sektorzeiten & Speeds - Division II

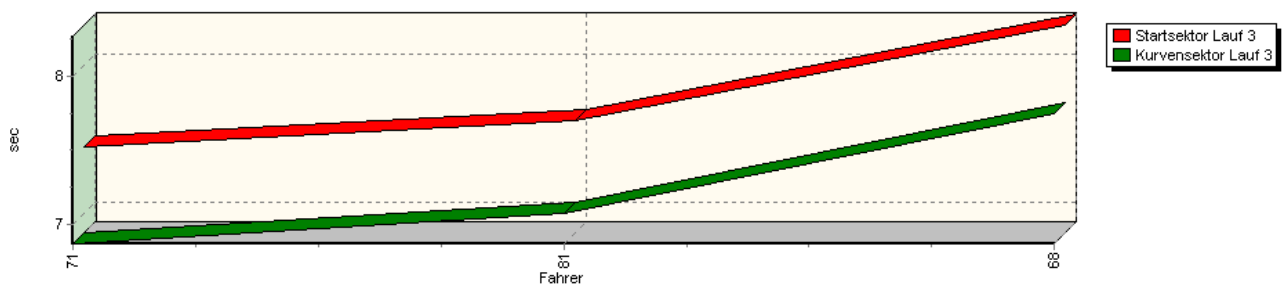
Sektor-Diagramm (Rest) Lauf 2



Speed-Diagramm Lauf 3



Sektor-Diagramm (Start) Lauf 3





42. AvD/MSCR Hauenstein-Bergrennen

6. bis 7. August 2011

Deutsche Bergmeisterschaft / DMSB Bergpokal

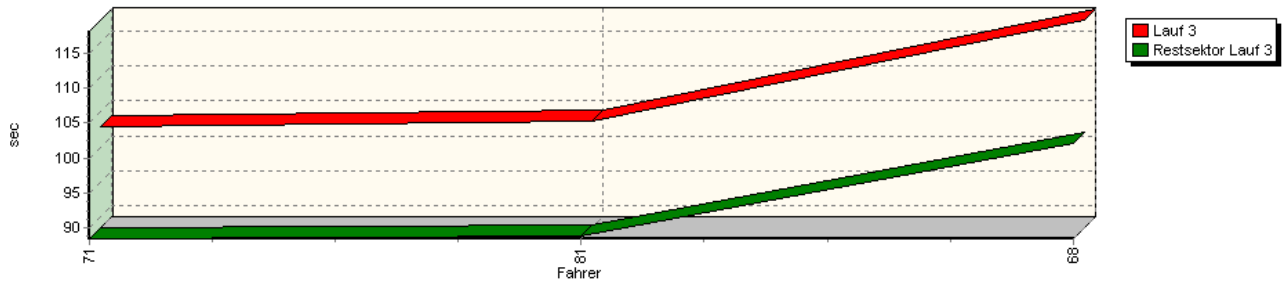
AvD Sportwagen-Berg-Cup / Classic Berg Cup

KW Gruppe H Berg-Cup



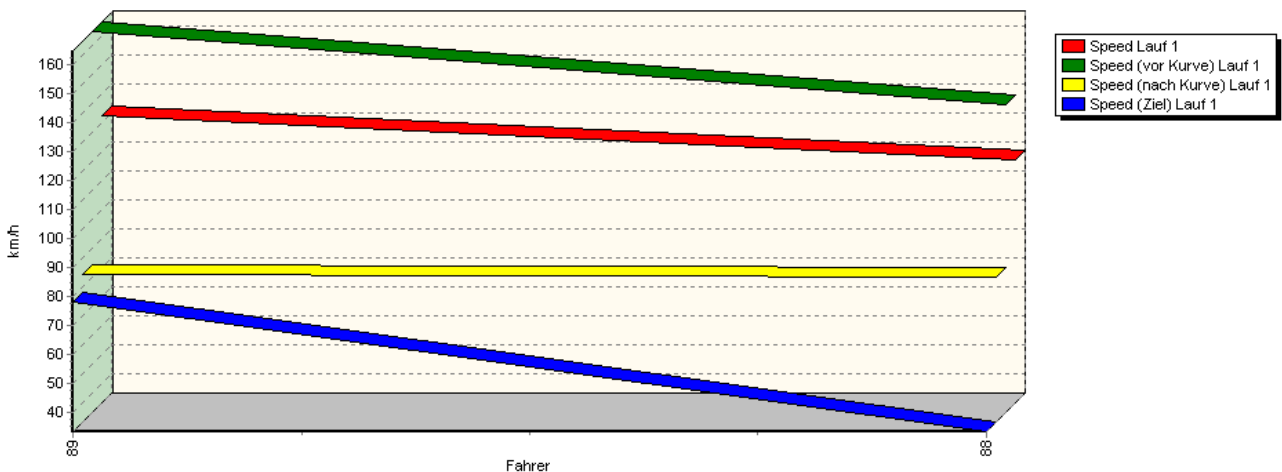
Sektorzeiten & Speeds - Division II

Sektor-Diagramm (Rest) Lauf 3



Rg.	Nr.	Startsektor	Speed vor Kurve	90°Kurve	Speed n. K.	Restsektor	Speed Ziel	Laufzeit	Speed (Lauf)
1	71	LANG Uwe	Osella PA20/S BMW						
		Lauf 1: 00:07.903	176,57 km/h	00:07.437	100,14 km/h	01:29.220	220,54 km/h	01:44.560	144,61 km/h
		Lauf 2: 00:07.507	176,15 km/h	00:06.906	99,44 km/h	01:28.714	218,04 km/h	01:43.127	146,62 km/h
		Lauf 3: 00:07.447	175,64 km/h	00:06.866	101,44 km/h	01:28.496	218,95 km/h	01:42.809	147,07 km/h
2	81	MÜLLER Urs	Osella PA30 Zytec						
		Lauf 1: 00:07.726	173,61 km/h	00:07.547	102,11 km/h	01:32.307	209,92 km/h	01:47.580	140,55 km/h
		Lauf 2: 00:07.760	183,08 km/h	00:07.193	99,22 km/h	01:29.959	212,28 km/h	01:44.912	144,12 km/h
		Lauf 3: 00:07.628	180,72 km/h	00:07.072	102,10 km/h	01:28.959	213,95 km/h	01:43.659	145,86 km/h
3	68	KÖPPEL Rolf	Norma M14 / BMW						
		Lauf 1: 00:08.207	156,26 km/h	00:08.356	94,06 km/h	01:46.676	184,29 km/h	02:03.239	122,69 km/h
		Lauf 2: 00:08.274	157,73 km/h	00:08.107	88,76 km/h	01:43.131	194,57 km/h	01:59.512	126,52 km/h
		Lauf 3: 00:08.276	157,88 km/h	00:07.749	92,85 km/h	01:42.068	195,03 km/h	01:58.093	128,03 km/h

Speed-Diagramm Lauf 1





42. AvD/MSCR Hauenstein-Bergrennen

6. bis 7. August 2011

Deutsche Bergmeisterschaft / DMSB Bergpokal

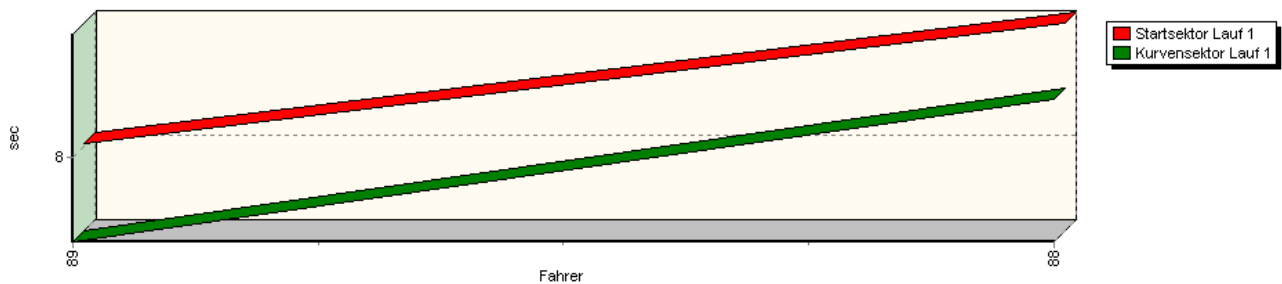
AvD Sportwagen-Berg-Cup / Classic Berg Cup

KW Gruppe H Berg-Cup

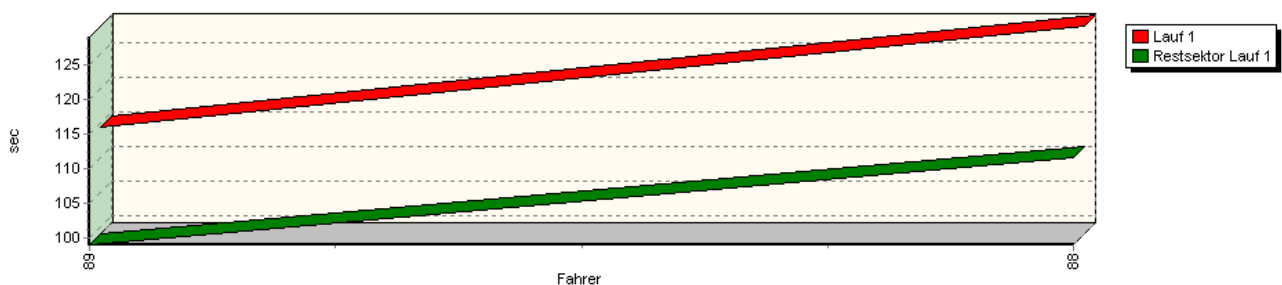


Sektorzeiten & Speeds - Division II

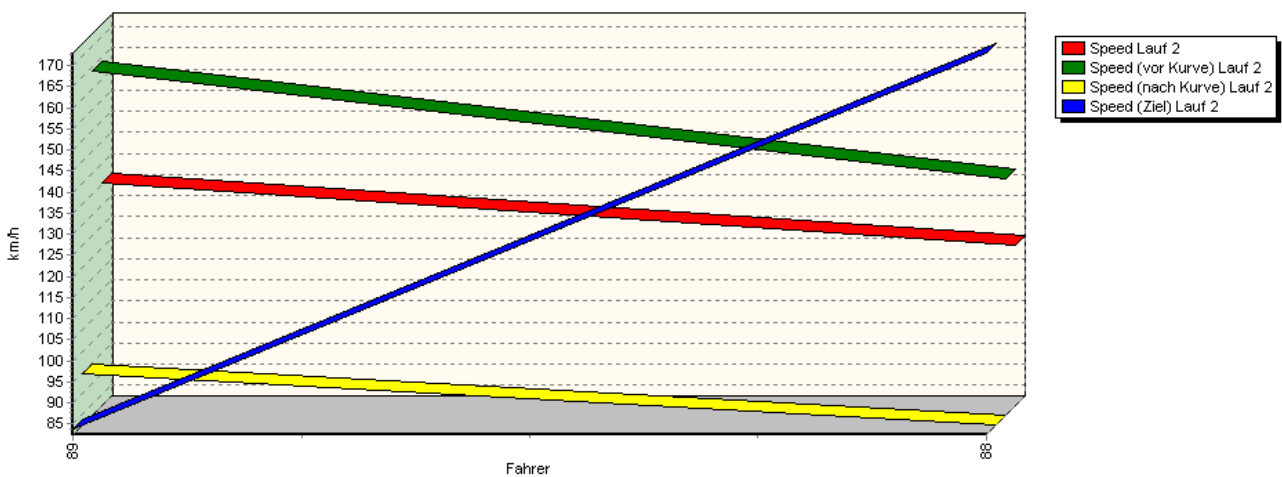
Sektor-Diagramm (Start) Lauf 1



Sektor-Diagramm (Rest) Lauf 1



Speed-Diagramm Lauf 2





42. AvD/MSCR Hauenstein-Bergrennen

6. bis 7. August 2011

Deutsche Bergmeisterschaft / DMSB Bergpokal

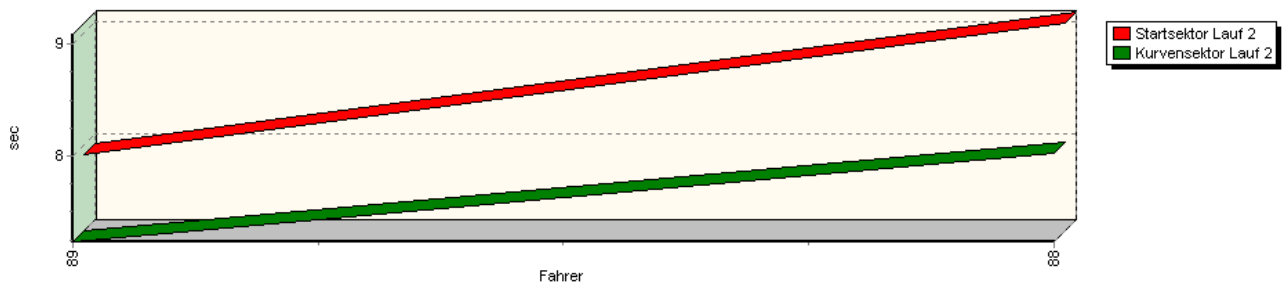
AvD Sportwagen-Berg-Cup / Classic Berg Cup

KW Gruppe H Berg-Cup

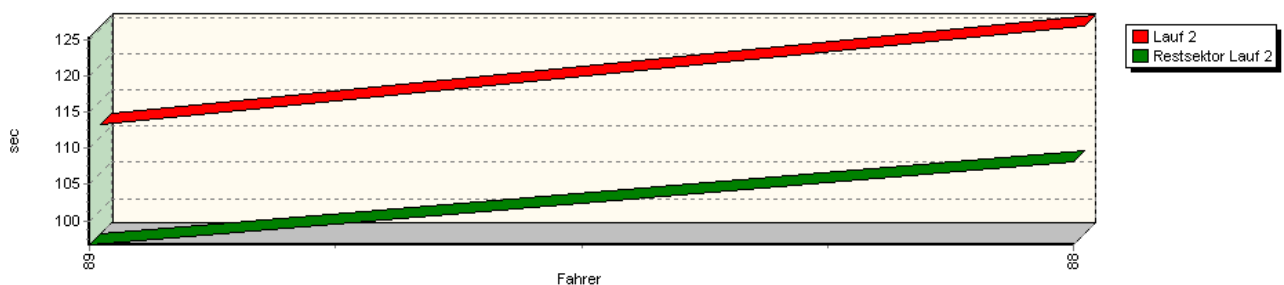


Sektorzeiten & Speeds - Division II

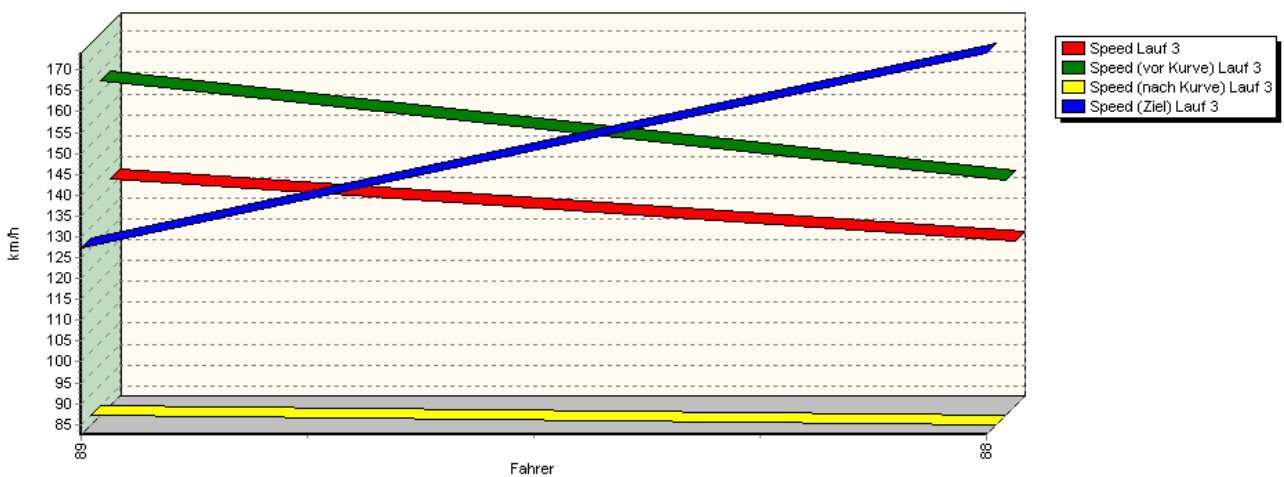
Sektor-Diagramm (Start) Lauf 2



Sektor-Diagramm (Rest) Lauf 2



Speed-Diagramm Lauf 3





42. AvD/MSCR Hauenstein-Bergrennen

6. bis 7. August 2011

Deutsche Bergmeisterschaft / DMSB Bergpokal

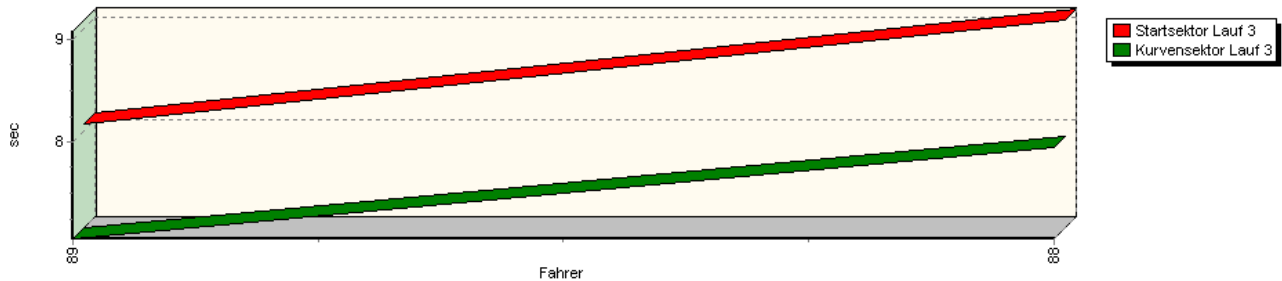
AvD Sportwagen-Berg-Cup / Classic Berg Cup

KW Gruppe H Berg-Cup

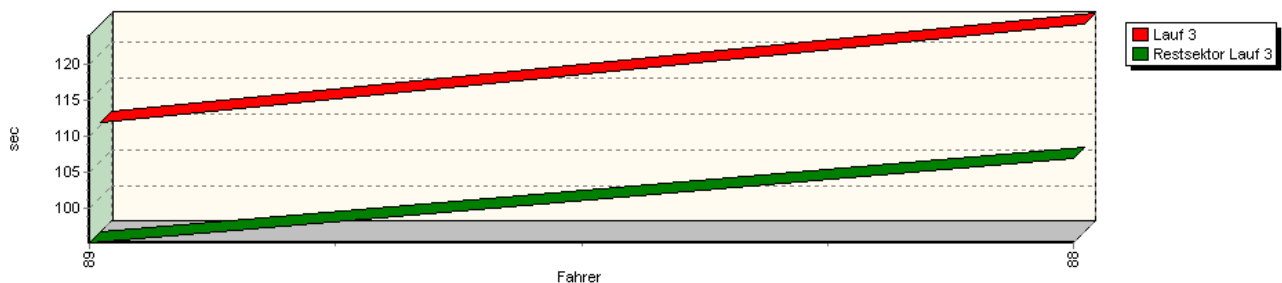


Sektorzeiten & Speeds - Division II

Sektor-Diagramm (Start) Lauf 3



Sektor-Diagramm (Rest) Lauf 3



Rg.	Nr.	Startsektor	Speed vor Kurve	90°-Kurve	Speed n. K.	Restsektor	Speed Ziel	Laufzeit	Speed (Lauf)	
1	89	RÖSSLER Thomas	Dallara 305 Formel3							
		Lauf 1:	00:08.016	164,70 km/h	00:07.349	84,28 km/h	01:38.966	78,26 km/h	01:54.331	132,25 km/h
		Lauf 2:	00:07.919	164,04 km/h	00:07.239	94,54 km/h	01:36.681	83,71 km/h	01:51.839	135,19 km/h
		Lauf 3:	00:08.073	162,71 km/h	00:07.057	84,78 km/h	01:35.307	127,48 km/h	01:50.437	136,91 km/h
2	88	KRAUS Gebhard	Opel Lotus F3							
		Lauf 1:	00:08.946	139,71 km/h	00:08.447	83,25 km/h	01:51.506	33,52 km/h	02:08.899	117,30 km/h
		Lauf 2:	00:09.091	138,63 km/h	00:08.024	82,53 km/h	01:48.242	173,00 km/h	02:05.357	120,61 km/h
		Lauf 3:	00:09.077	138,82 km/h	00:07.950	82,58 km/h	01:46.901	174,06 km/h	02:03.928	122,01 km/h