



42. AvD/MSCR Hauenstein-Bergrennen

6. bis 7. August 2011

Deutsche Bergmeisterschaft / DMSB Bergpokal

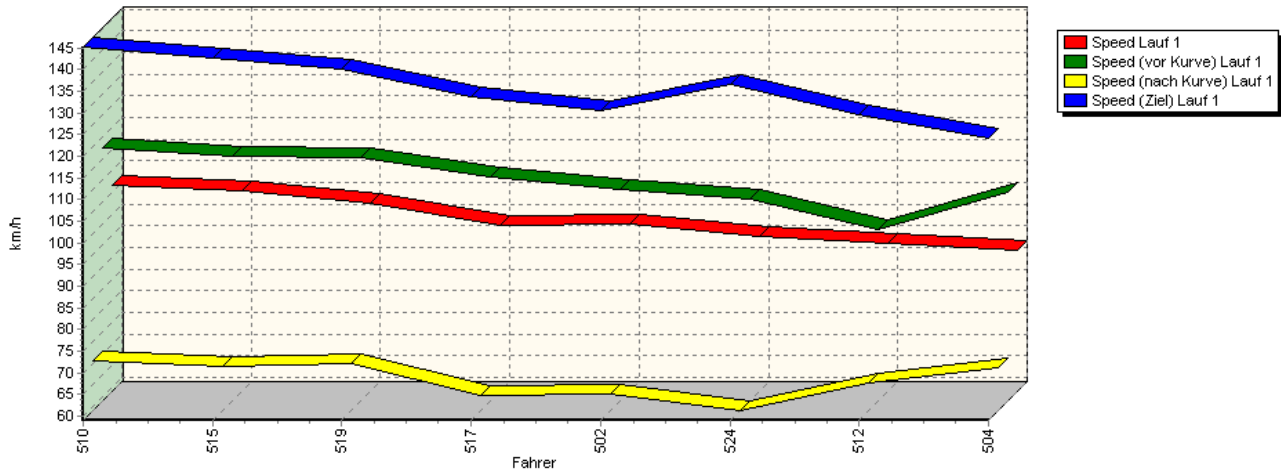
AvD Sportwagen-Berg-Cup / Classic Berg Cup

KW Gruppe H Berg-Cup

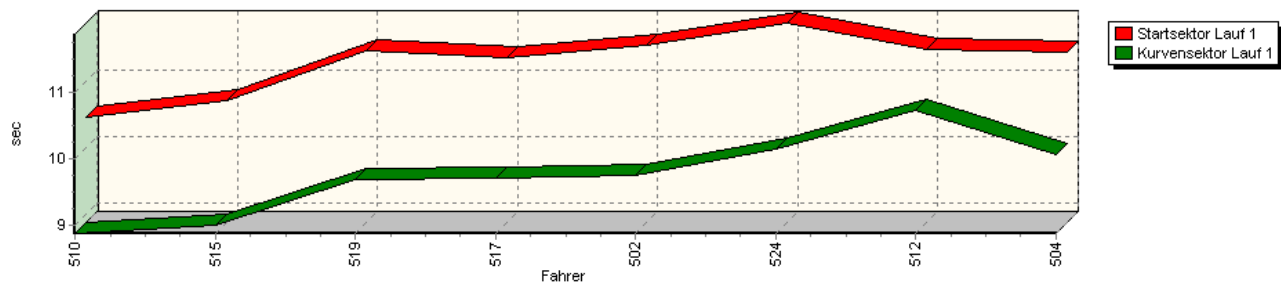


Sektorzeiten & Speeds - NSU Bergpokal - Klasse 1

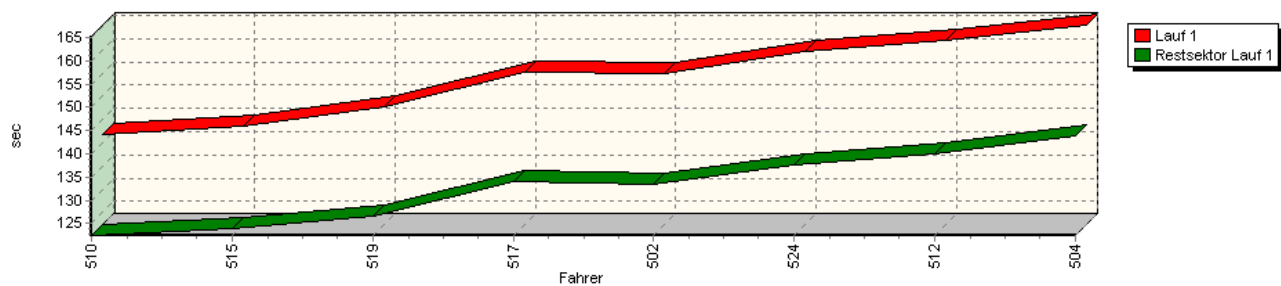
Speed-Diagramm Lauf 1



Sektor-Diagramm (Start) Lauf 1



Sektor-Diagramm (Rest) Lauf 1





42. AvD/MSCR Hauenstein-Bergrennen

6. bis 7. August 2011

Deutsche Bergmeisterschaft / DMSB Bergpokal

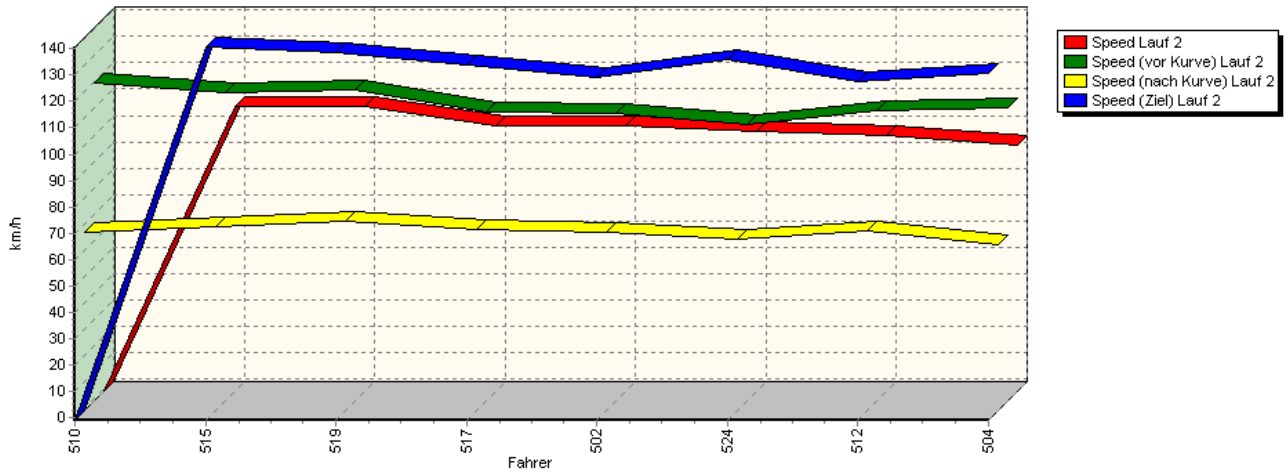
AvD Sportwagen-Berg-Cup / Classic Berg Cup

KW Gruppe H Berg-Cup

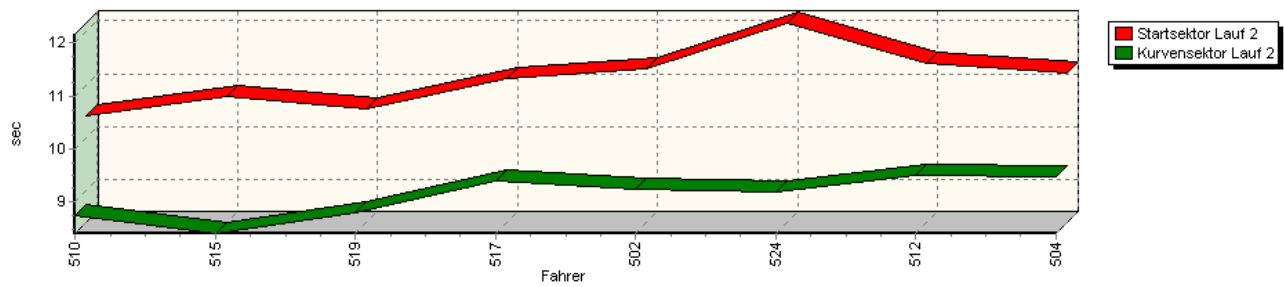


Sektorzeiten & Speeds - NSU Bergpokal - Klasse 1

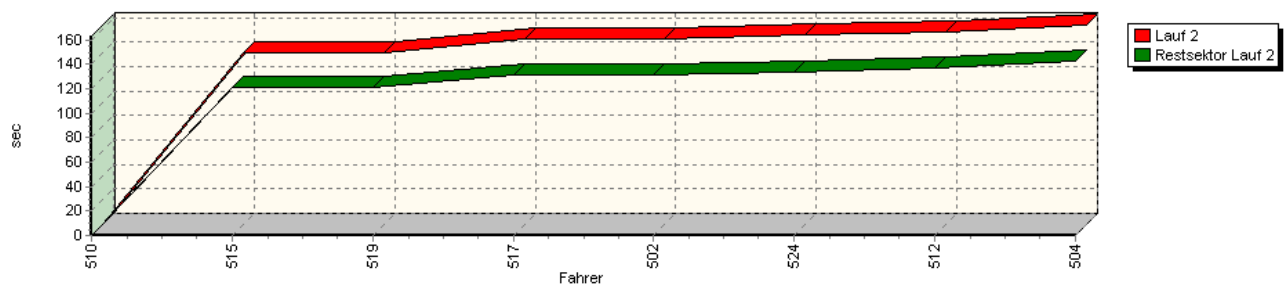
Speed-Diagramm Lauf 2



Sektor-Diagramm (Start) Lauf 2



Sektor-Diagramm (Rest) Lauf 2





42. AvD/MSCR Hauenstein-Bergrennen

6. bis 7. August 2011

Deutsche Bergmeisterschaft / DMSB Bergpokal

AvD Sportwagen-Berg-Cup / Classic Berg Cup

KW Gruppe H Berg-Cup

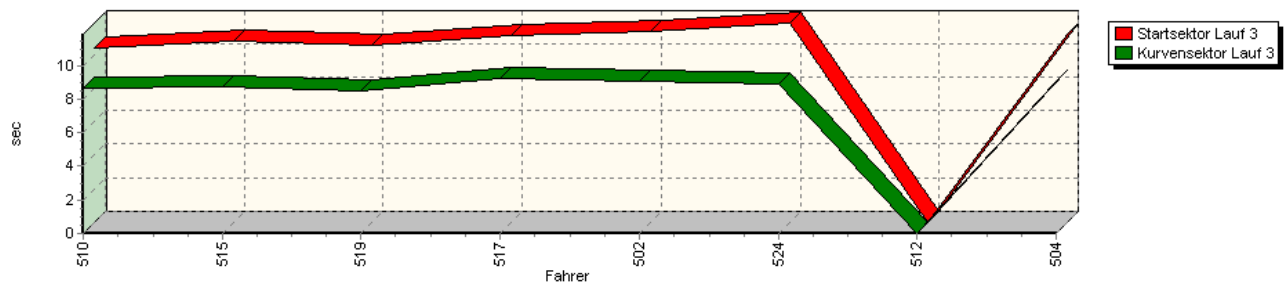


Sektorzeiten & Speeds - NSU Bergpokal - Klasse 1

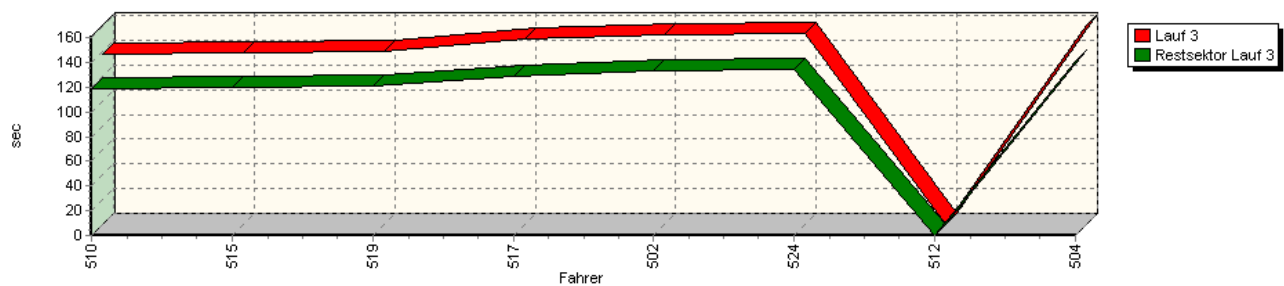
Speed-Diagramm Lauf 3



Sektor-Diagramm (Start) Lauf 3



Sektor-Diagramm (Rest) Lauf 3



Rg.	Nr.	Startsektor	Speed vor Kurve	90°-Kurve	Speed n. K.	Restsektor	Speed Ziel	Laufzeit	Speed (Lauf)	
1	510	HOFMANN Steffen	NSU TT							
		Lauf 1:	00:10.462	117,61 km/h	00:08.873	70,64 km/h	02:02.441	145,24 km/h	02:21.776	106,65 km/h
		Lauf 2:	00:10.399	119,69 km/h	00:08.724	66,47 km/h	*	* km/h	A	* km/h
		Lauf 3:	00:10.336	119,80 km/h	00:08.643	72,12 km/h	01:59.115	143,72 km/h	02:18.094	109,49 km/h



42. AvD/MSCR Hauenstein-Bergrennen

6. bis 7. August 2011

Deutsche Bergmeisterschaft / DMSB Bergpokal

AvD Sportwagen-Berg-Cup / Classic Berg Cup

KW Gruppe H Berg-Cup



Sektorzeiten & Speeds - NSU Bergpokal - Klasse 1

Rg.	Nr.	Startsektor	Speed vor Kurve	90°-Kurve	Speed n. K.	Restsektor	Speed Ziel	Laufzeit	Speed (Lauf)	
2	515	SCHINDLER Uwe	NSU TT							
		Lauf 1:	00:10.705	115,61 km/h	00:09.000	69,21 km/h	02:03.915	142,76 km/h	02:23.620	105,28 km/h
		Lauf 2:	00:10.767	115,92 km/h	00:08.385	68,56 km/h	02:01.825	140,70 km/h	02:20.977	107,25 km/h
		Lauf 3:	00:10.795	115,58 km/h	00:08.728	60,23 km/h	01:59.940	141,05 km/h	02:19.463	108,42 km/h
3	519	DAVIDOVIC Jörg	NSU TT							
		Lauf 1:	00:11.456	115,36 km/h	00:09.689	69,79 km/h	02:06.633	140,04 km/h	02:27.778	102,32 km/h
		Lauf 2:	00:10.537	117,02 km/h	00:08.771	71,09 km/h	02:01.541	138,34 km/h	02:20.849	107,35 km/h
		Lauf 3:	00:10.551	115,94 km/h	00:08.442	67,04 km/h	02:00.937	137,28 km/h	02:19.930	108,05 km/h
4	517	VOGEL Michael	NSU TT							
		Lauf 1:	00:11.346	110,68 km/h	00:09.713	62,61 km/h	02:14.089	133,84 km/h	02:35.148	97,46 km/h
		Lauf 2:	00:11.113	108,90 km/h	00:09.377	67,69 km/h	02:11.418	133,80 km/h	02:31.908	99,53 km/h
		Lauf 3:	00:11.076	108,23 km/h	00:09.260	65,91 km/h	02:09.324	133,00 km/h	02:29.660	101,03 km/h
5	502	RABUS Leonhard	NSU TT							
		Lauf 1:	00:11.532	107,99 km/h	00:09.738	62,95 km/h	02:13.493	130,41 km/h	02:34.763	97,70 km/h
		Lauf 2:	00:11.311	108,14 km/h	00:09.235	66,75 km/h	02:11.258	129,24 km/h	02:31.804	99,60 km/h
		Lauf 3:	00:11.353	107,56 km/h	00:09.094	66,02 km/h	02:13.370	126,78 km/h	02:33.817	98,30 km/h
6	524	SCHWALBE Wolfgang	NSU TT							
		Lauf 1:	00:11.870	105,50 km/h	00:10.150	59,02 km/h	02:17.538	136,65 km/h	02:39.558	94,76 km/h
		Lauf 2:	00:12.170	104,09 km/h	00:09.174	64,30 km/h	02:13.571	135,78 km/h	02:34.915	97,60 km/h
		Lauf 3:	00:11.856	104,96 km/h	00:08.895	66,82 km/h	02:14.314	135,43 km/h	02:35.065	97,51 km/h
7	512	NEUNER Bernhard	NSU TT							
		Lauf 1:	00:11.479	98,54 km/h	00:10.716	65,39 km/h	02:19.892	129,49 km/h	02:42.087	93,28 km/h
		Lauf 2:	00:11.403	108,95 km/h	00:09.493	67,11 km/h	02:16.621	127,42 km/h	02:37.517	95,99 km/h
		Lauf 3:	*	* km/h	*	* km/h	*	* km/h	*	* km/h
8	504	SZOTT Roman	NSU TT							
		Lauf 1:	00:11.432	107,11 km/h	00:10.054	68,96 km/h	02:23.808	124,29 km/h	02:45.294	91,47 km/h
		Lauf 2:	00:11.220	110,22 km/h	00:09.450	62,01 km/h	02:22.524	130,72 km/h	02:43.194	92,65 km/h
		Lauf 3:	00:11.165	111,31 km/h	00:09.096	58,71 km/h	02:21.072	132,50 km/h	02:41.333	93,72 km/h