



## 42. AvD/MSCR Hauenstein-Bergrennen

6. bis 7. August 2011

Deutsche Bergmeisterschaft / DMSB Bergpokal

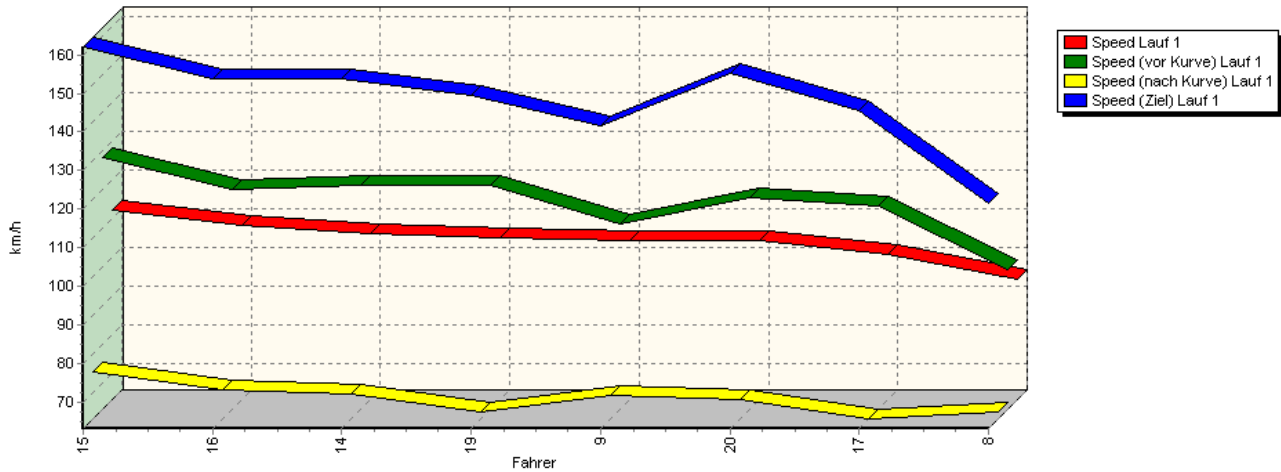
AvD Sportwagen-Berg-Cup / Classic Berg Cup

KW Gruppe H Berg-Cup

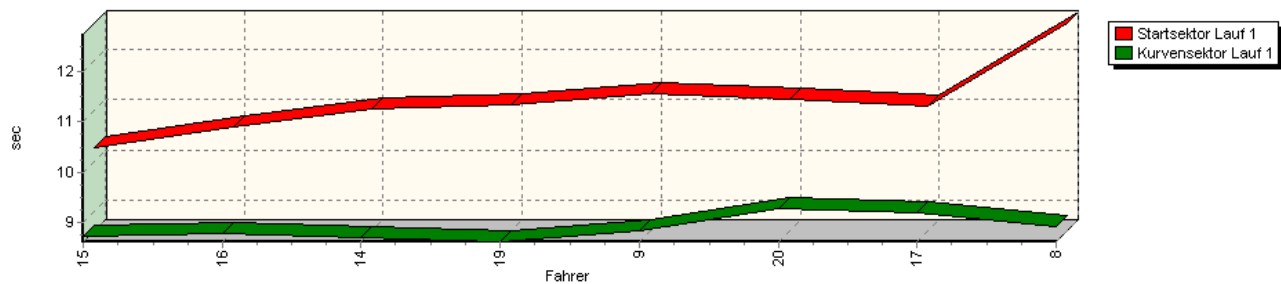


### Sektorzeiten & Speeds - Gruppen N,A

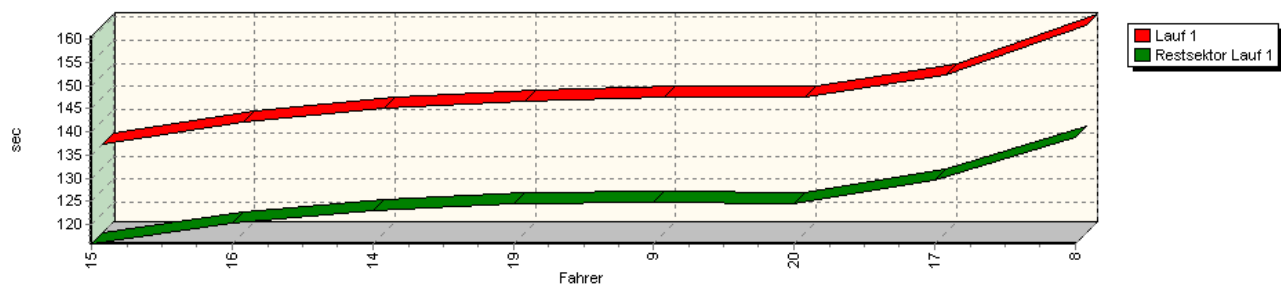
Speed-Diagramm Lauf 1



Sektor-Diagramm (Start) Lauf 1



Sektor-Diagramm (Rest) Lauf 1





## 42. AvD/MSCR Hauenstein-Bergrennen

6. bis 7. August 2011

Deutsche Bergmeisterschaft / DMSB Bergpokal

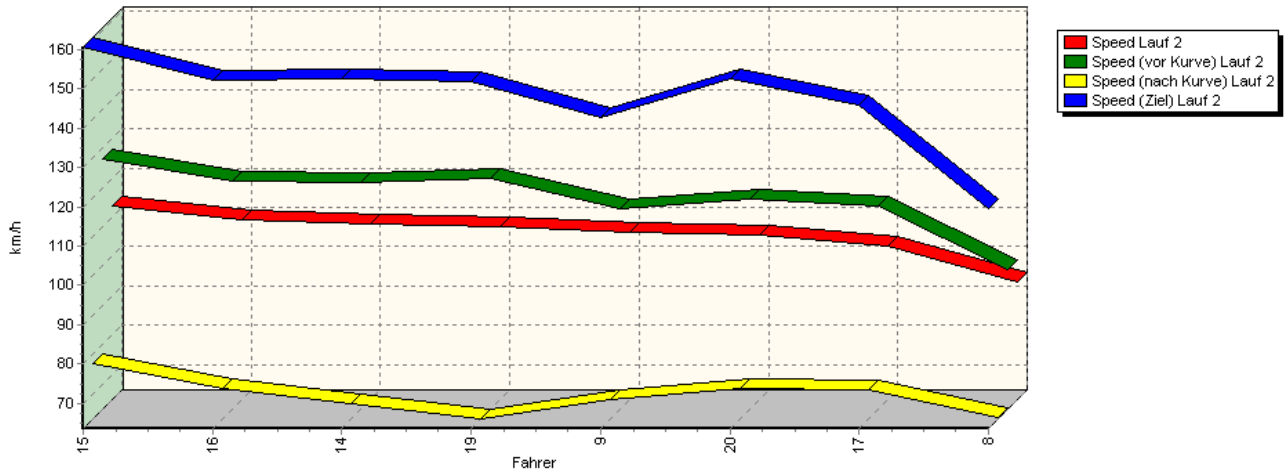
AvD Sportwagen-Berg-Cup / Classic Berg Cup

KW Gruppe H Berg-Cup

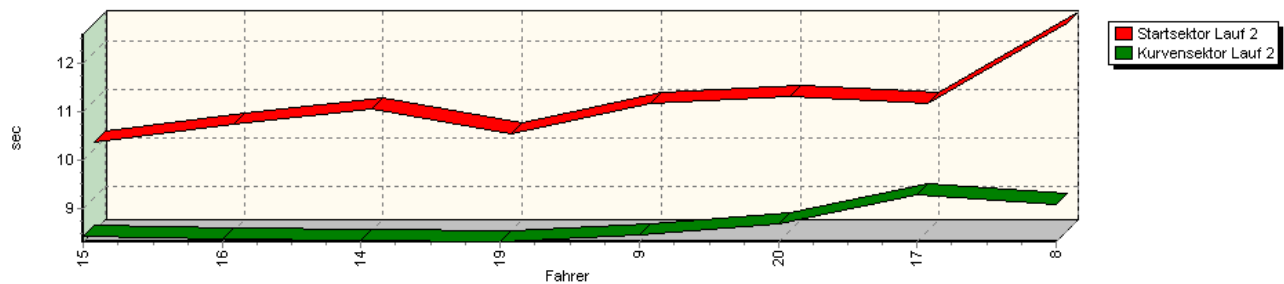


### Sektorzeiten & Speeds - Gruppen N,A

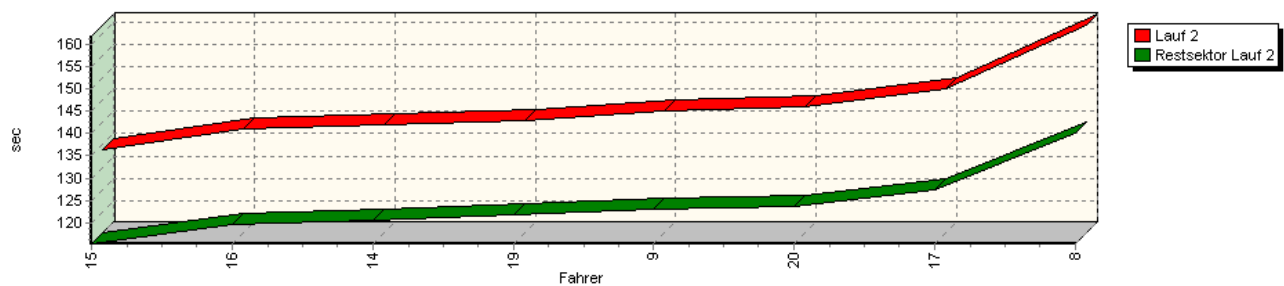
Speed-Diagramm Lauf 2



Sektor-Diagramm (Start) Lauf 2



Sektor-Diagramm (Rest) Lauf 2





## 42. AvD/MSCR Hauenstein-Bergrennen

6. bis 7. August 2011

Deutsche Bergmeisterschaft / DMSB Bergpokal

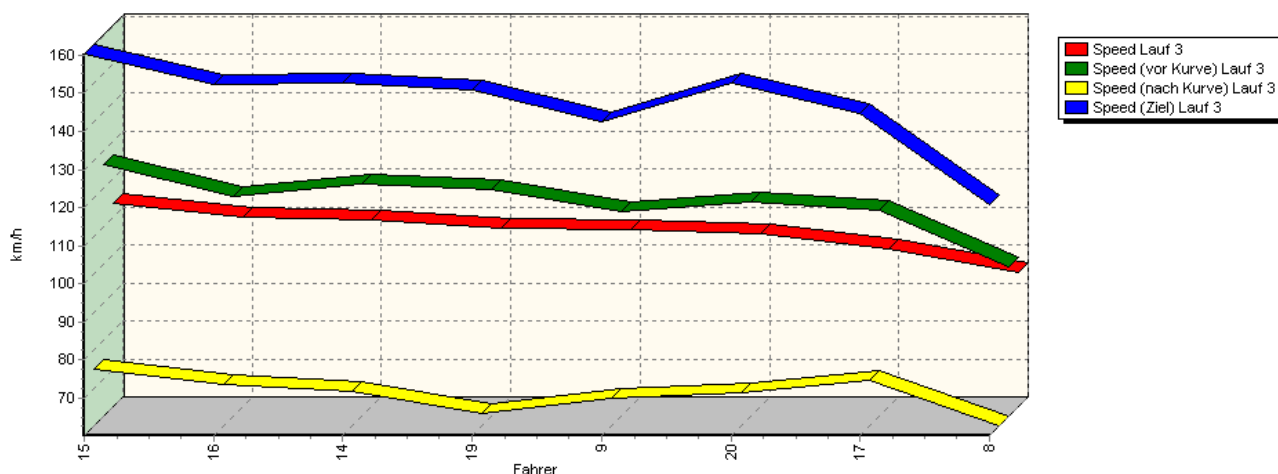
AvD Sportwagen-Berg-Cup / Classic Berg Cup

KW Gruppe H Berg-Cup

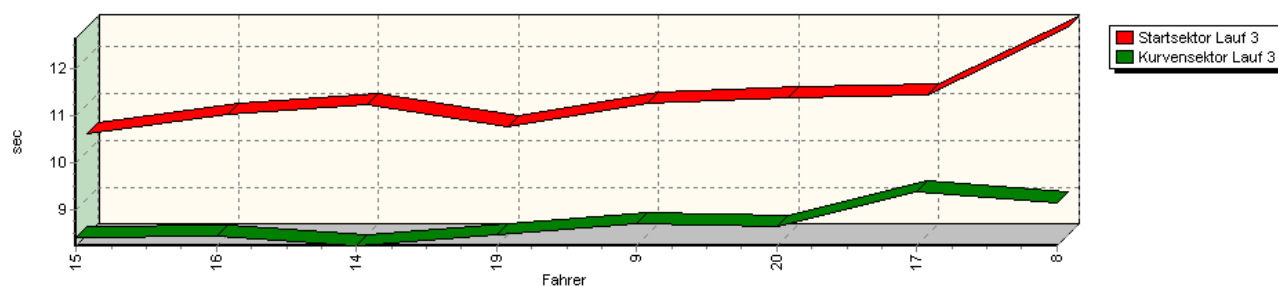


### Sektorzeiten & Speeds - Gruppen N,A

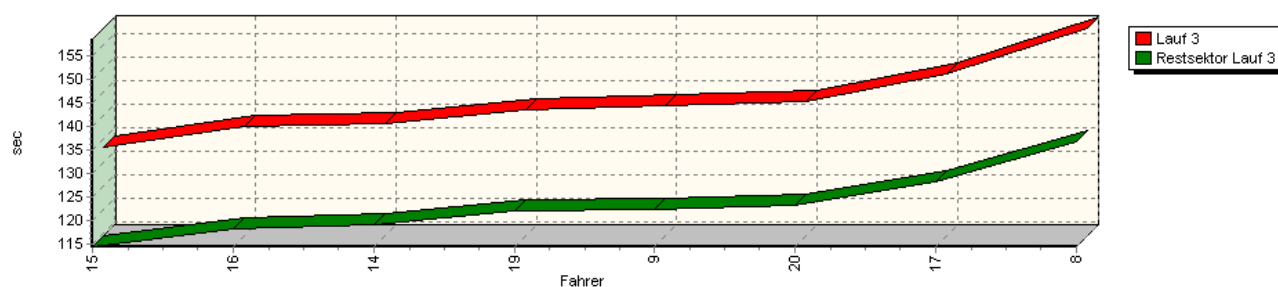
Speed-Diagramm Lauf 3



Sektor-Diagramm (Start) Lauf 3



Sektor-Diagramm (Rest) Lauf 3



Rg.	Nr.	Startsektor	Speed vor Kurve	90°-Kurve	Speed n. K.	Restsektor	Speed Ziel	Laufzeit	Speed (Lauf)	
1	15	<b>STOLL Jochen</b>		Peugeot 306						
		Lauf 1:	00:10.256	128,20 km/h	00:08.731	75,29 km/h	01:55.823	162,01 km/h	02:14.810	112,16 km/h
		Lauf 2:	00:10.139	127,35 km/h	00:08.427	77,50 km/h	01:55.309	160,63 km/h	02:13.875	112,94 km/h
		Lauf 3:	00:10.380	126,22 km/h	00:08.421	75,16 km/h	01:54.485	160,33 km/h	02:13.286	113,44 km/h



## 42. AvD/MSCR Hauenstein-Bergrennen

6. bis 7. August 2011

Deutsche Bergmeisterschaft / DMSB Bergpokal

AvD Sportwagen-Berg-Cup / Classic Berg Cup

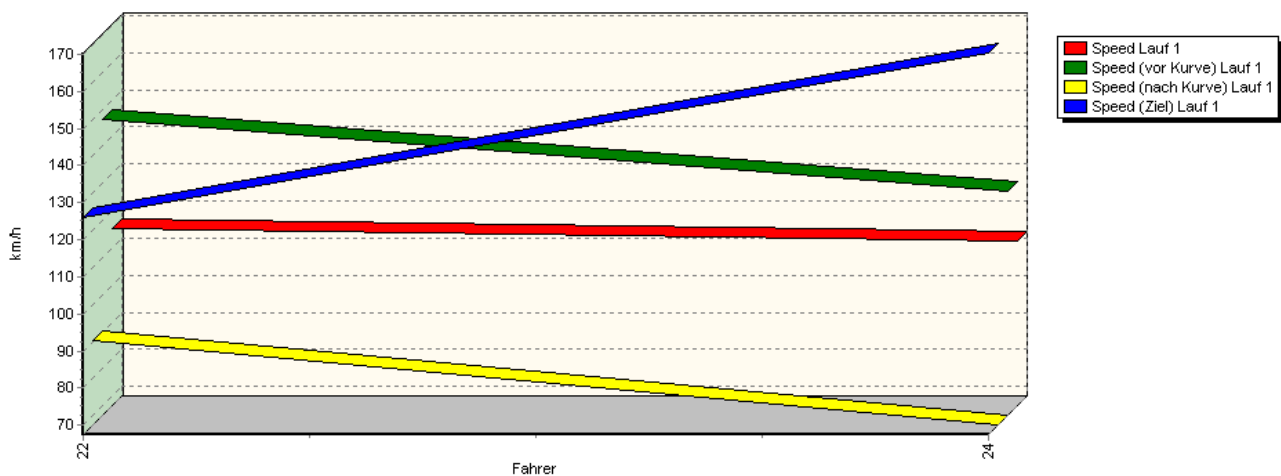
KW Gruppe H Berg-Cup



### Sektorzeiten & Speeds - Gruppen N,A

Rg.	Nr.	Startsektor	Speed vor Kurve	90°-Kurve	Speed n. K.	Restsektor	Speed Ziel	Laufzeit	Speed (Lauf)	
2	16	<b>SCHMITZ Herbert</b>	Opel Astra							
		Lauf 1:	00:10.677	119,93 km/h	00:08.796	70,57 km/h	02:00.291	153,75 km/h	02:19.764	108,18 km/h
		Lauf 2:	00:10.526	121,51 km/h	00:08.376	71,29 km/h	01:59.627	152,02 km/h	02:18.529	109,15 km/h
		Lauf 3:	00:10.785	118,00 km/h	00:08.450	71,06 km/h	01:58.316	152,52 km/h	02:17.551	109,92 km/h
3	14	<b>ORTH Patrick</b>	VW Golf							
		Lauf 1:	00:11.025	121,11 km/h	00:08.699	69,68 km/h	02:02.977	153,61 km/h	02:22.701	105,96 km/h
		Lauf 2:	00:10.822	121,28 km/h	00:08.330	67,49 km/h	02:00.461	152,60 km/h	02:19.613	108,30 km/h
		Lauf 3:	00:10.983	121,16 km/h	00:08.249	69,33 km/h	01:59.120	152,67 km/h	02:18.352	109,29 km/h
4	19	<b>NEU Kai</b>	Ford Escort							
		Lauf 1:	00:11.107	121,18 km/h	00:08.625	65,03 km/h	02:04.383	149,64 km/h	02:24.115	104,92 km/h
		Lauf 2:	00:10.318	122,19 km/h	00:08.314	63,56 km/h	02:01.878	151,99 km/h	02:20.510	107,61 km/h
		Lauf 3:	00:10.517	119,66 km/h	00:08.490	63,39 km/h	02:02.126	150,93 km/h	02:21.133	107,13 km/h
5	9	<b>VERHOEVEN Tim</b>	Citroen AX							
		Lauf 1:	00:11.322	111,13 km/h	00:08.832	69,12 km/h	02:04.890	141,71 km/h	02:25.044	104,24 km/h
		Lauf 2:	00:10.955	114,67 km/h	00:08.462	68,51 km/h	02:03.135	142,81 km/h	02:22.552	106,07 km/h
		Lauf 3:	00:11.033	113,92 km/h	00:08.710	67,38 km/h	02:02.264	142,54 km/h	02:22.007	106,47 km/h
6	20	<b>KIESEWETTER Harald</b>	VW Scirocco							
		Lauf 1:	00:11.237	117,88 km/h	00:09.270	68,23 km/h	02:04.464	155,16 km/h	02:24.971	104,30 km/h
		Lauf 2:	00:11.100	116,94 km/h	00:08.677	71,24 km/h	02:03.580	152,37 km/h	02:23.357	105,47 km/h
		Lauf 3:	00:11.141	116,31 km/h	00:08.662	68,80 km/h	02:03.265	152,66 km/h	02:23.068	105,68 km/h
7	17	<b>HEß Mario</b>	Opel Kadett							
		Lauf 1:	00:11.080	115,88 km/h	00:09.200	63,10 km/h	02:09.688	145,37 km/h	02:29.968	100,82 km/h
		Lauf 2:	00:10.931	115,30 km/h	00:09.291	70,77 km/h	02:07.377	145,75 km/h	02:27.599	102,44 km/h
		Lauf 3:	00:11.188	114,12 km/h	00:09.398	72,00 km/h	02:08.265	144,64 km/h	02:28.851	101,58 km/h
8	8	<b>ALTMANN Dieter</b>	VW Polo							
		Lauf 1:	00:12.731	99,22 km/h	00:08.916	65,07 km/h	02:18.961	121,42 km/h	02:40.608	94,14 km/h
		Lauf 2:	00:12.601	99,25 km/h	00:09.077	63,74 km/h	02:20.111	119,50 km/h	02:41.789	93,46 km/h
		Lauf 3:	00:12.630	99,28 km/h	00:09.153	60,16 km/h	02:16.729	120,59 km/h	02:38.512	95,39 km/h

Speed-Diagramm Lauf 1





## 42. AvD/MSCR Hauenstein-Bergrennen

6. bis 7. August 2011

Deutsche Bergmeisterschaft / DMSB Bergpokal

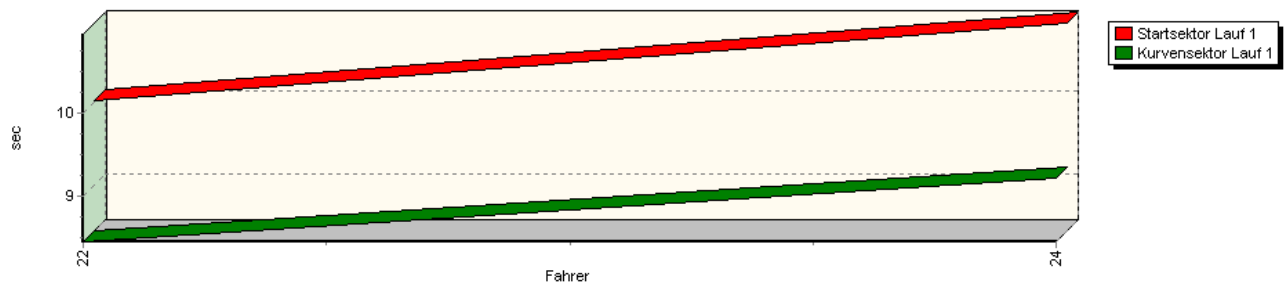
AvD Sportwagen-Berg-Cup / Classic Berg Cup

KW Gruppe H Berg-Cup

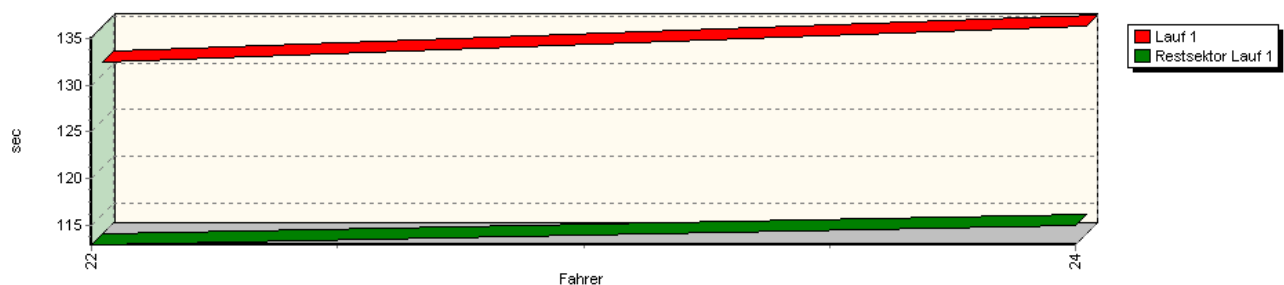


### Sektorzeiten & Speeds - Gruppen N,A

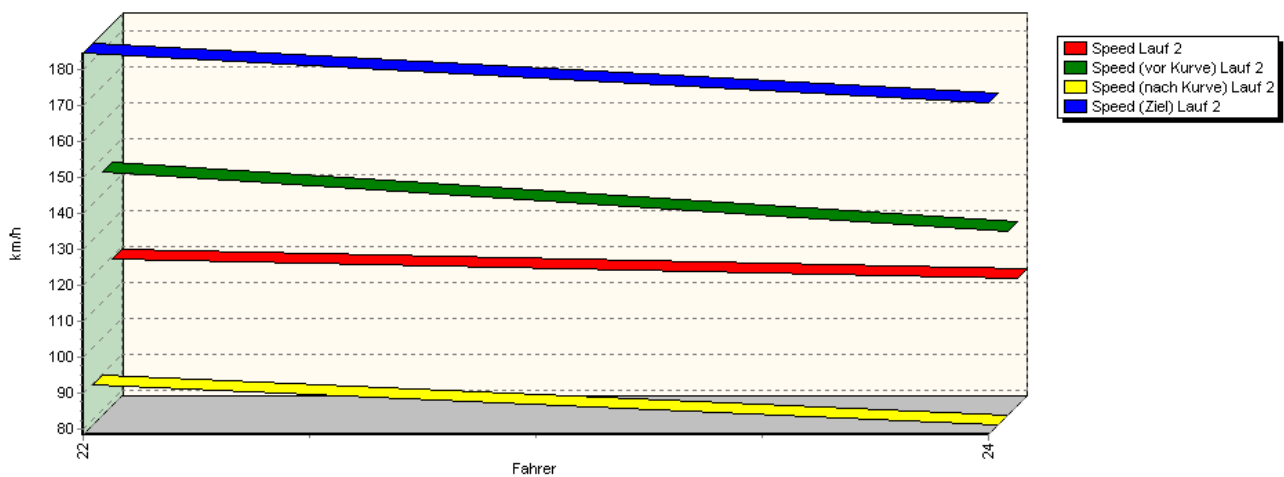
Sektor-Diagramm (Start) Lauf 1



Sektor-Diagramm (Rest) Lauf 1



Speed-Diagramm Lauf 2





## 42. AvD/MSCR Hauenstein-Bergrennen

6. bis 7. August 2011

Deutsche Bergmeisterschaft / DMSB Bergpokal

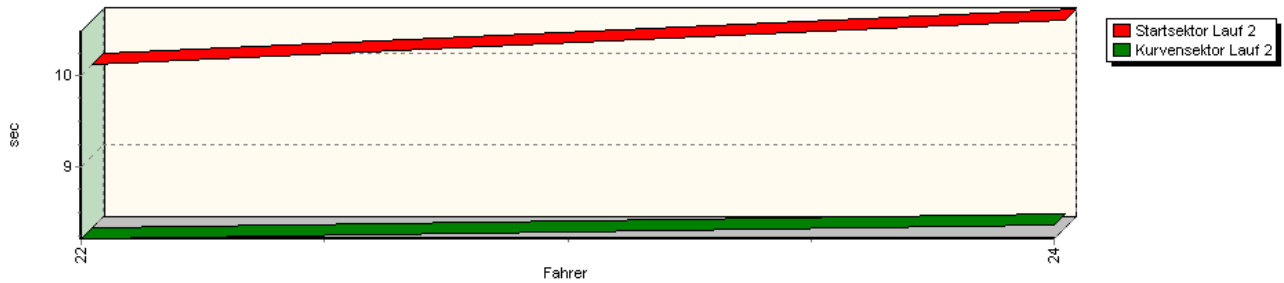
AvD Sportwagen-Berg-Cup / Classic Berg Cup

KW Gruppe H Berg-Cup

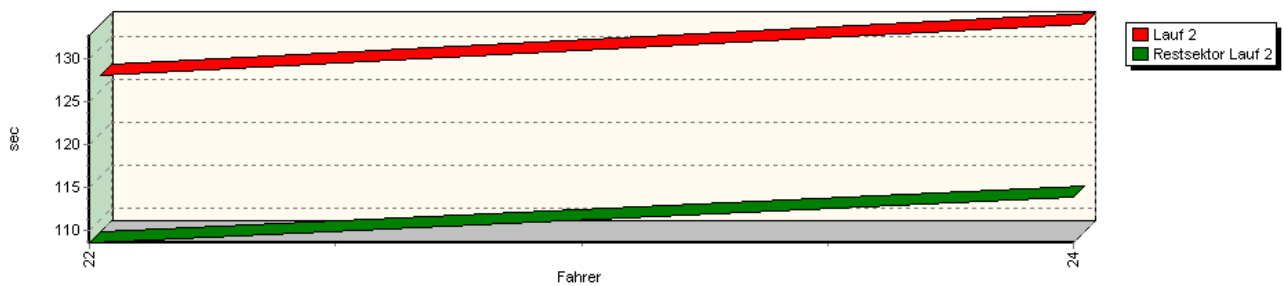


### Sektorzeiten & Speeds - Gruppen N,A

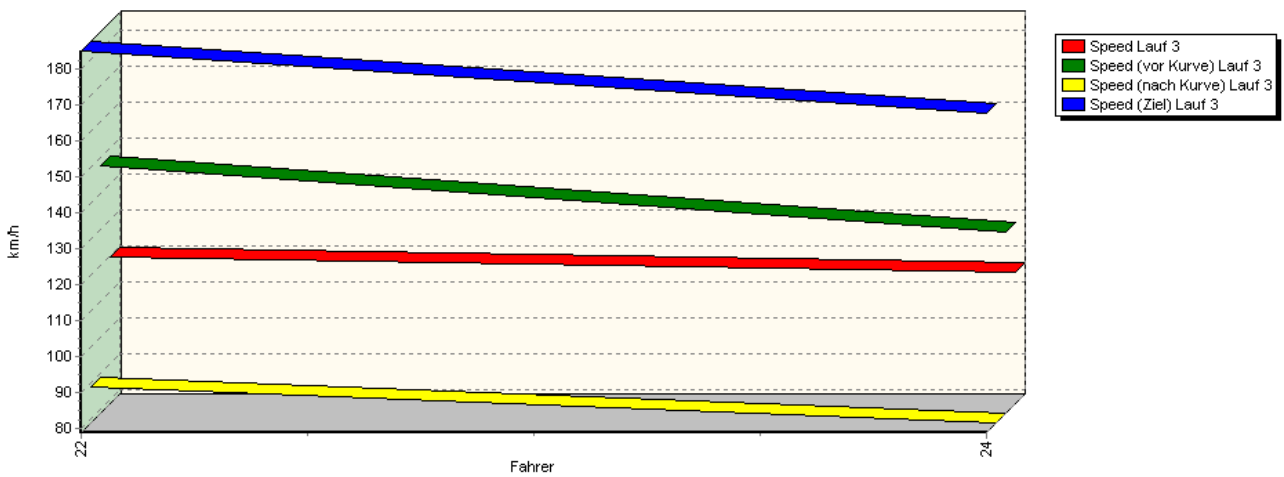
Sektor-Diagramm (Start) Lauf 2



Sektor-Diagramm (Rest) Lauf 2



Speed-Diagramm Lauf 3





## 42. AvD/MSCR Hauenstein-Bergrennen

6. bis 7. August 2011

Deutsche Bergmeisterschaft / DMSB Bergpokal

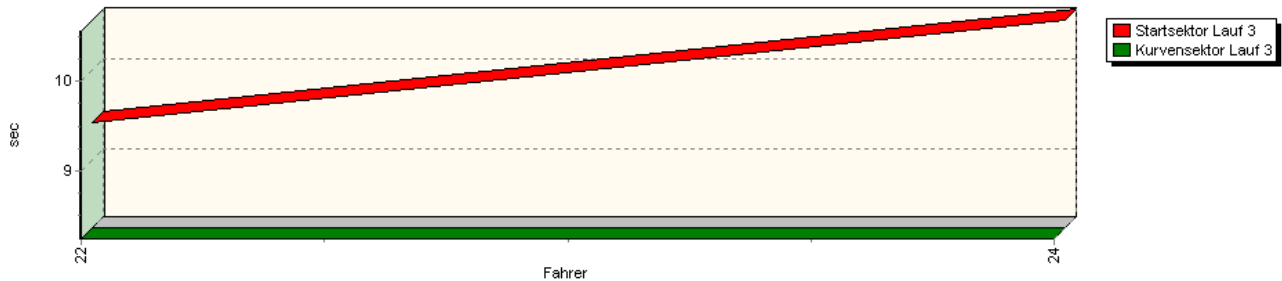
AvD Sportwagen-Berg-Cup / Classic Berg Cup

KW Gruppe H Berg-Cup

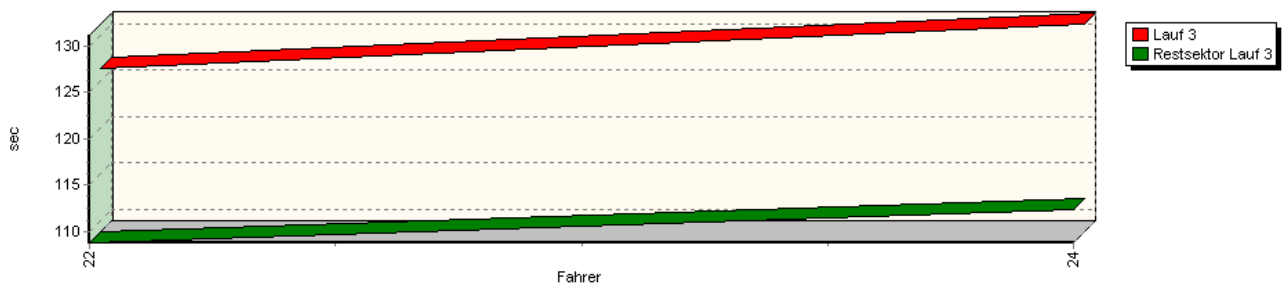


### Sektorzeiten & Speeds - Gruppen N,A

Sektor-Diagramm (Start) Lauf 3



Sektor-Diagramm (Rest) Lauf 3



Rg.	Nr.	Startsektor	Speed vor Kurve	90°-Kurve	Speed n. K.	Restsektor	Speed Ziel	Laufzeit	Speed (Lauf)	
1	22	<b>BRÖKER Lars</b>	Mitsubishi Lancer EVO							
		Lauf 1:	00:10.011	147,40 km/h	00:08.459	90,06 km/h	01:52.878	126,11 km/h	02:11.348	115,11 km/h
		Lauf 2:	00:10.009	146,32 km/h	00:08.202	89,86 km/h	01:48.584	184,51 km/h	02:06.795	119,25 km/h
		Lauf 3:	00:09.422	147,66 km/h	00:08.231	89,09 km/h	01:48.784	184,98 km/h	02:06.437	119,59 km/h
2	24	<b>KRUG Rainer</b>	BMW M3							
		Lauf 1:	00:10.947	127,76 km/h	00:09.222	67,49 km/h	01:54.993	170,35 km/h	02:15.162	111,87 km/h
		Lauf 2:	00:10.492	129,83 km/h	00:08.348	78,63 km/h	01:53.830	170,52 km/h	02:12.670	113,97 km/h
		Lauf 3:	00:10.567	129,15 km/h	00:08.237	78,93 km/h	01:52.341	167,63 km/h	02:11.145	115,29 km/h





## 42. AvD/MSCR Hauenstein-Bergrennen

6. bis 7. August 2011

Deutsche Bergmeisterschaft / DMSB Bergpokal

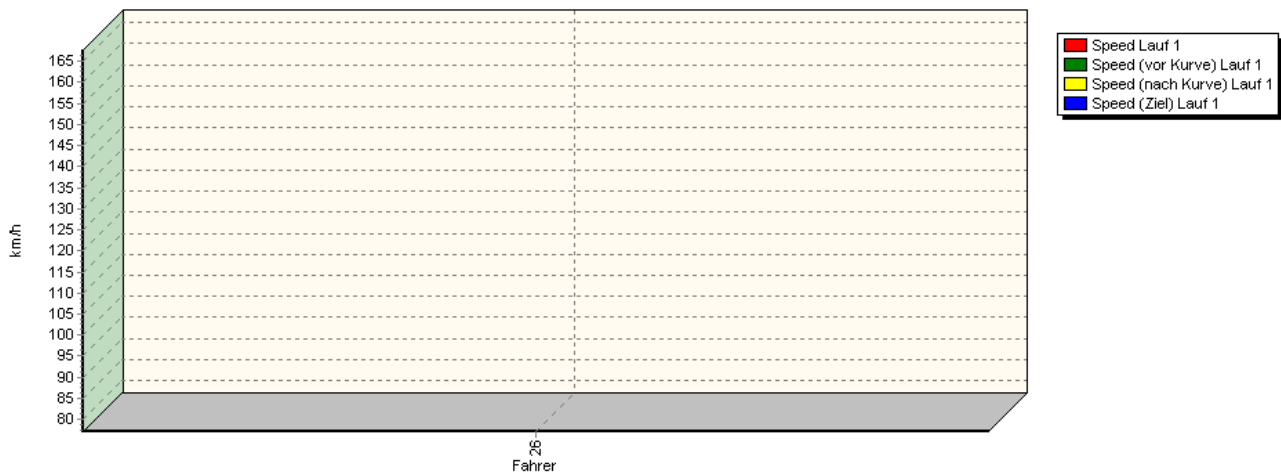
AvD Sportwagen-Berg-Cup / Classic Berg Cup

KW Gruppe H Berg-Cup

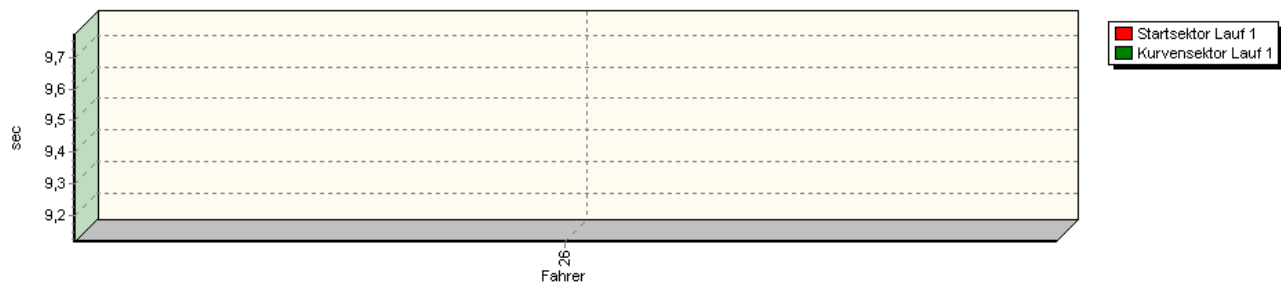


### Sektorzeiten & Speeds - Gruppen N,A

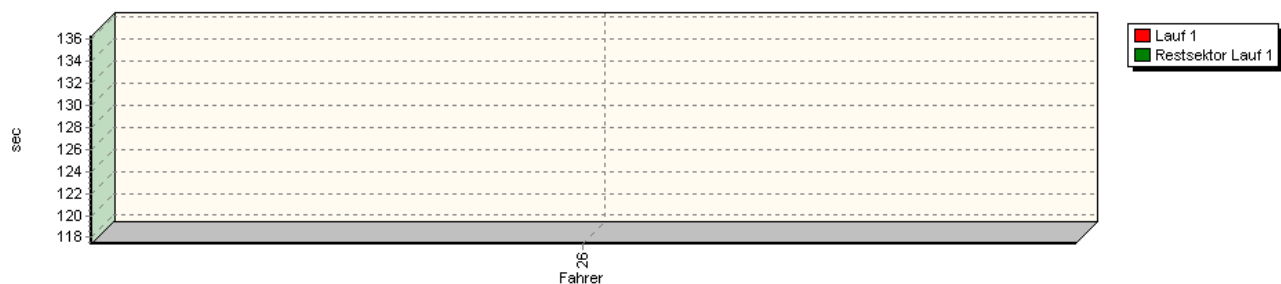
Speed-Diagramm Lauf 1



Sektor-Diagramm (Start) Lauf 1



Sektor-Diagramm (Rest) Lauf 1







## 42. AvD/MSCR Hauenstein-Bergrennen

6. bis 7. August 2011

Deutsche Bergmeisterschaft / DMSB Bergpokal

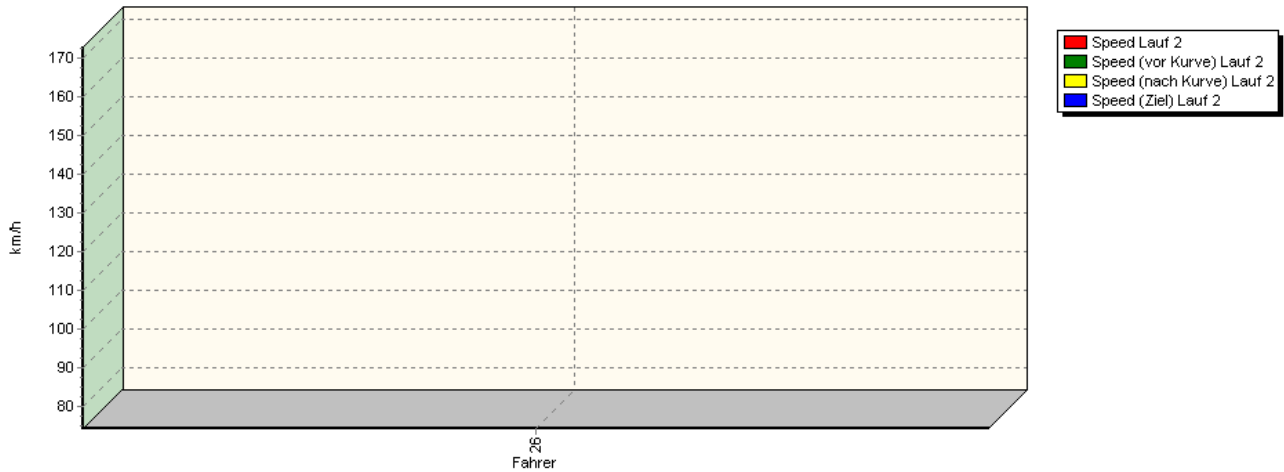
AvD Sportwagen-Berg-Cup / Classic Berg Cup

KW Gruppe H Berg-Cup

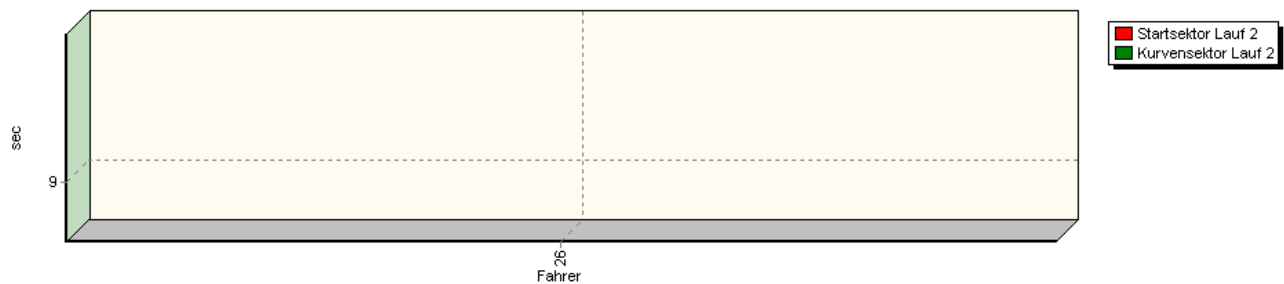


### Sektorzeiten & Speeds - Gruppen N,A

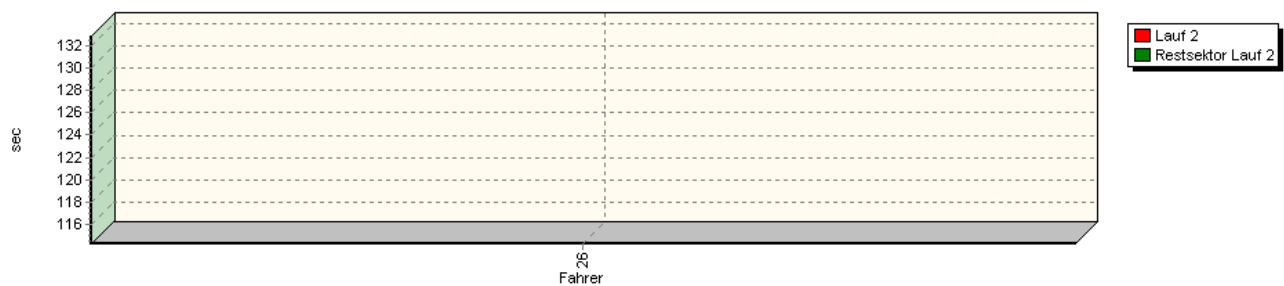
Speed-Diagramm Lauf 2



Sektor-Diagramm (Start) Lauf 2



Sektor-Diagramm (Rest) Lauf 2





## 42. AvD/MSCR Hauenstein-Bergrennen

6. bis 7. August 2011

Deutsche Bergmeisterschaft / DMSB Bergpokal

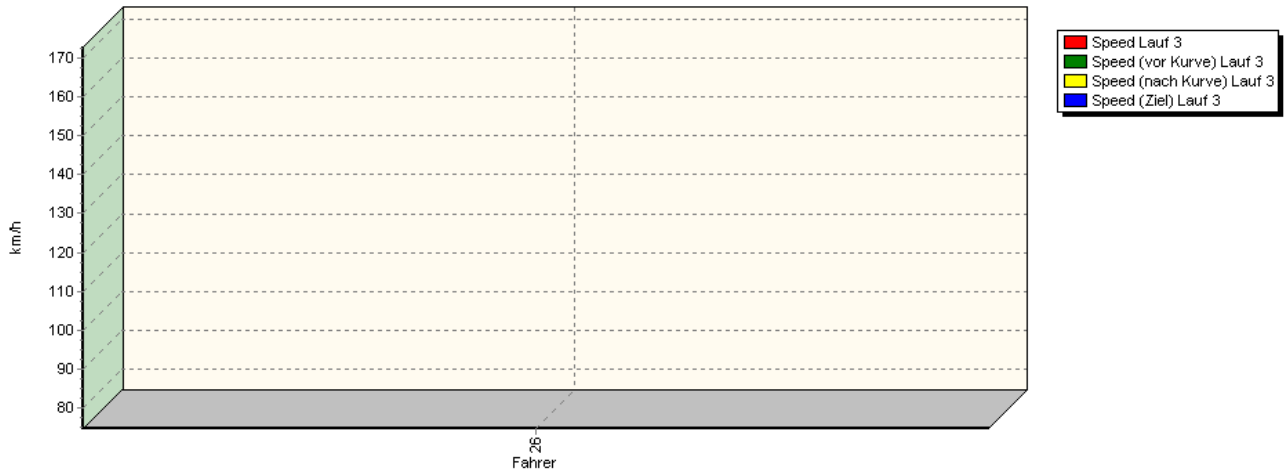
AvD Sportwagen-Berg-Cup / Classic Berg Cup

KW Gruppe H Berg-Cup

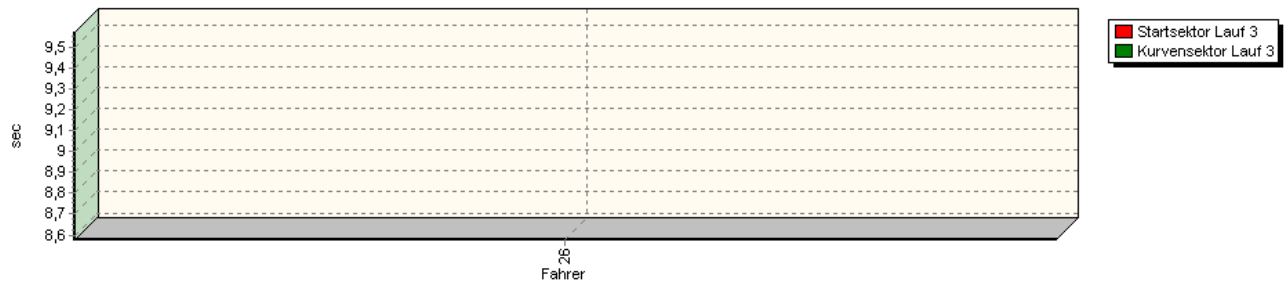


### Sektorzeiten & Speeds - Gruppen N,A

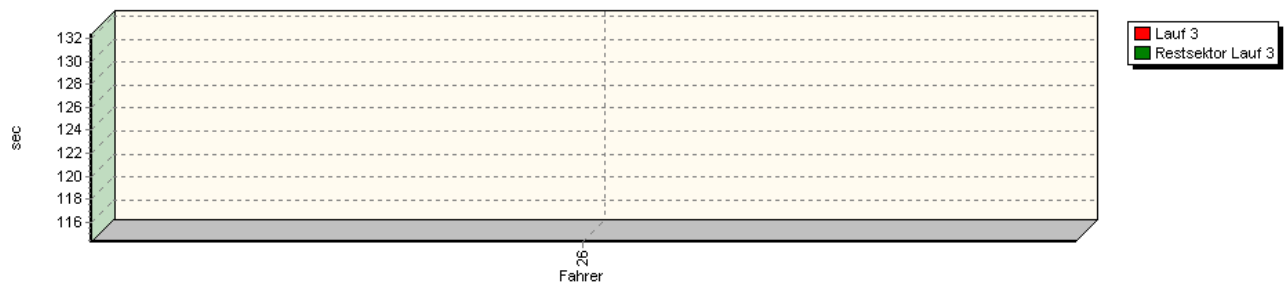
Speed-Diagramm Lauf 3



Sektor-Diagramm (Start) Lauf 3



Sektor-Diagramm (Rest) Lauf 3



Rg.	Nr.	Startsektor	Speed vor Kurve	90°-Kurve	Speed n. K.	Restsektor	Speed Ziel	Laufzeit	Speed (Lauf)	
1	26	<b>HERGET Roland</b>	Mitsubishi Lancer EVO							
		Lauf 1:	00:09.773	131,17 km/h	00:09.117	77,09 km/h	01:57.421	167,69 km/h	02:16.311	110,92 km/h
		Lauf 2:	00:09.870	131,52 km/h	00:08.650	74,42 km/h	01:54.288	173,01 km/h	02:12.808	113,85 km/h
		Lauf 3:	00:09.573	132,25 km/h	00:08.577	74,72 km/h	01:54.253	172,77 km/h	02:12.403	114,20 km/h



## 42. AvD/MSCR Hauenstein-Bergrennen

6. bis 7. August 2011

Deutsche Bergmeisterschaft / DMSB Bergpokal

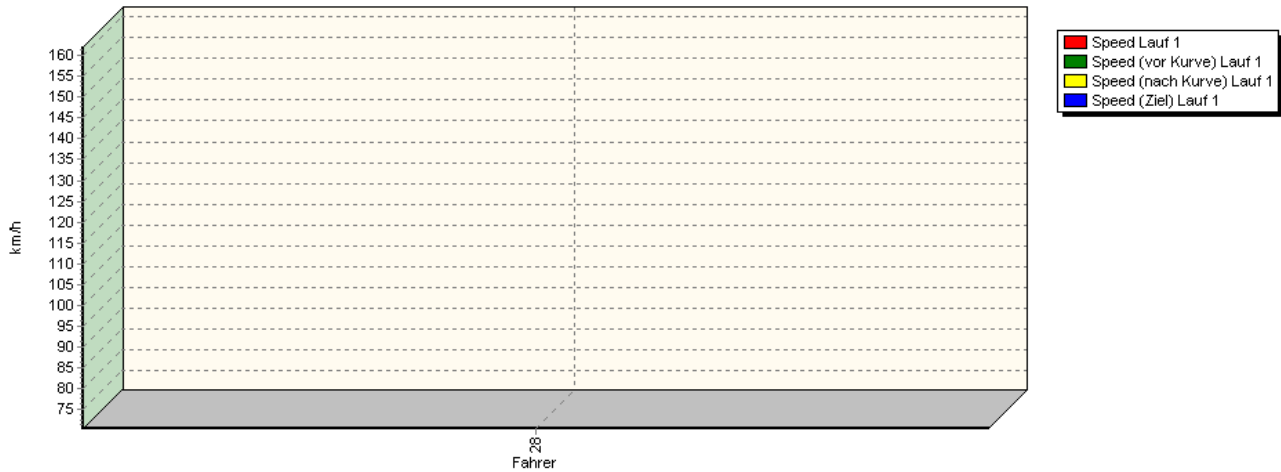
AvD Sportwagen-Berg-Cup / Classic Berg Cup

KW Gruppe H Berg-Cup

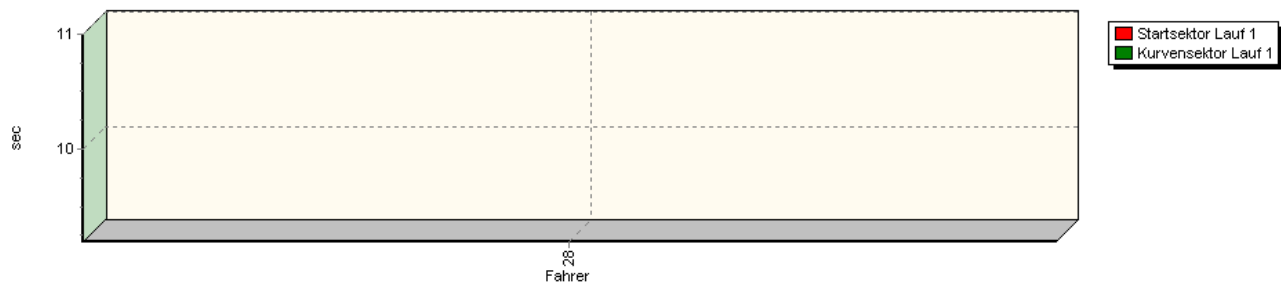


### Sektorzeiten & Speeds - Gruppen N,A

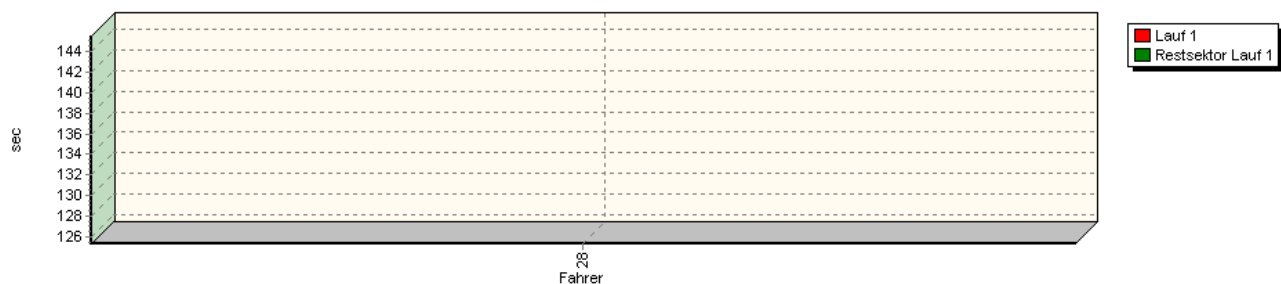
Speed-Diagramm Lauf 1



Sektor-Diagramm (Start) Lauf 1



Sektor-Diagramm (Rest) Lauf 1





## 42. AvD/MSCR Hauenstein-Bergrennen

6. bis 7. August 2011

Deutsche Bergmeisterschaft / DMSB Bergpokal

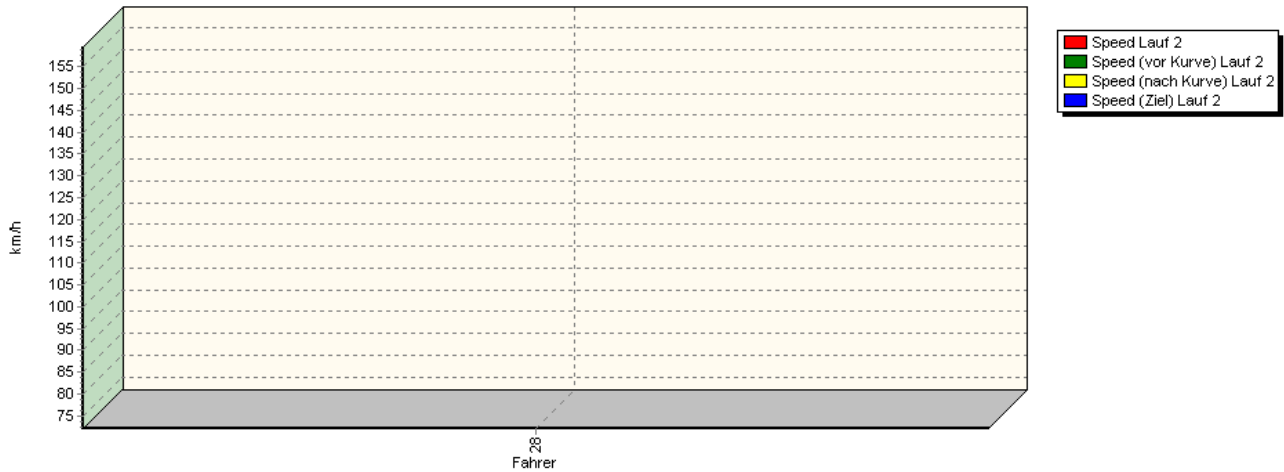
AvD Sportwagen-Berg-Cup / Classic Berg Cup

KW Gruppe H Berg-Cup

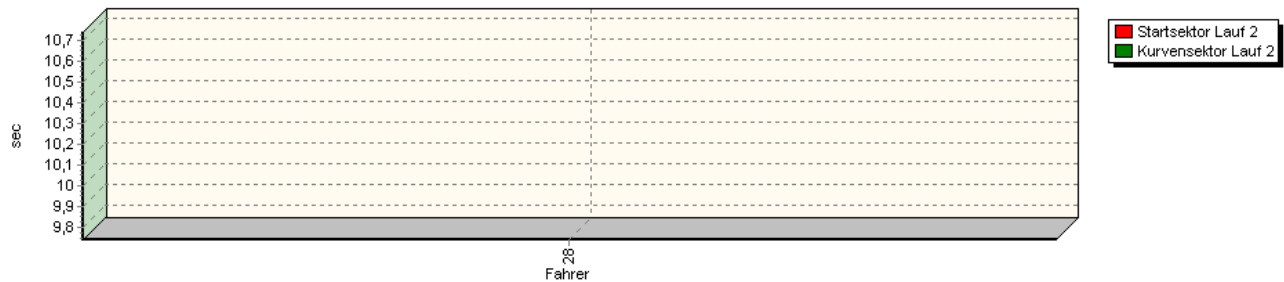


### Sektorzeiten & Speeds - Gruppen N,A

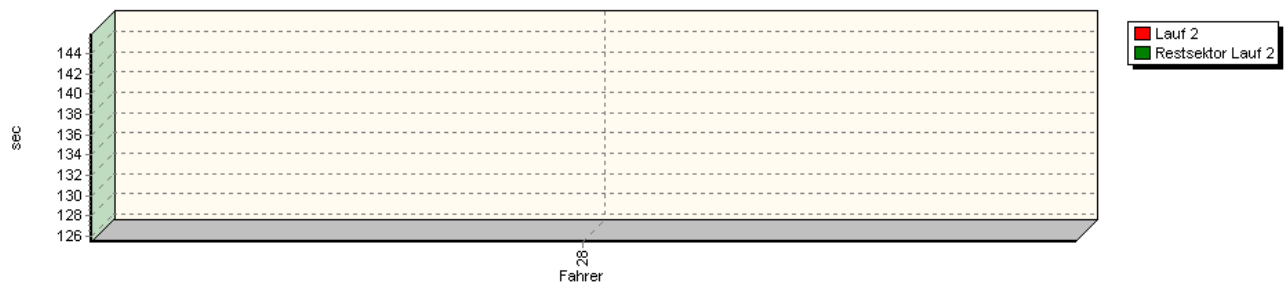
Speed-Diagramm Lauf 2



Sektor-Diagramm (Start) Lauf 2



Sektor-Diagramm (Rest) Lauf 2





## 42. AvD/MSCR Hauenstein-Bergrennen

6. bis 7. August 2011

Deutsche Bergmeisterschaft / DMSB Bergpokal

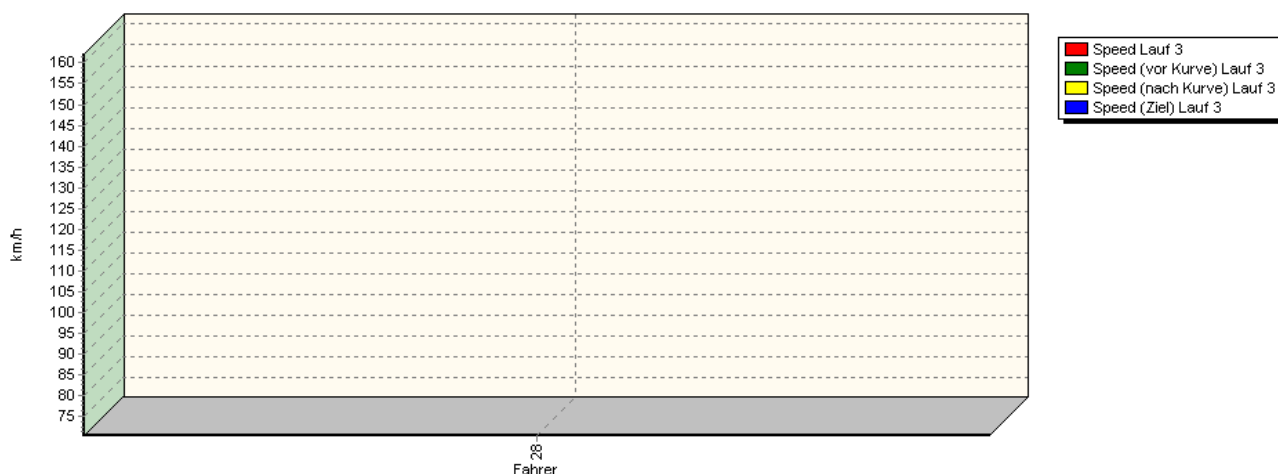
AvD Sportwagen-Berg-Cup / Classic Berg Cup

KW Gruppe H Berg-Cup

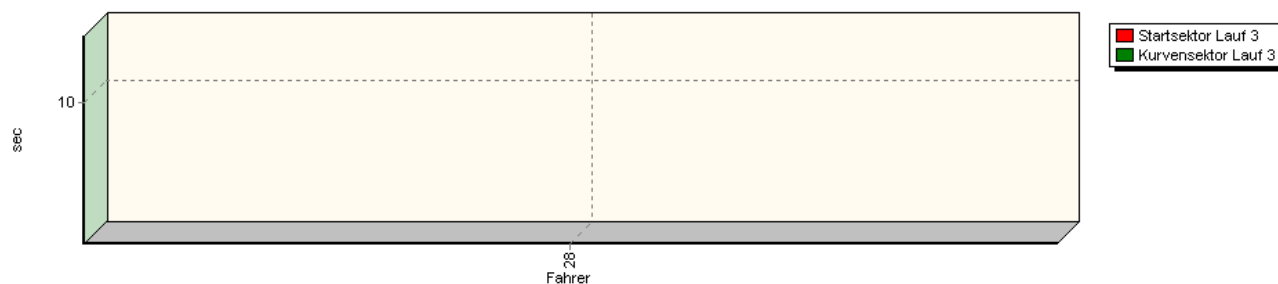


### Sektorzeiten & Speeds - Gruppen N,A

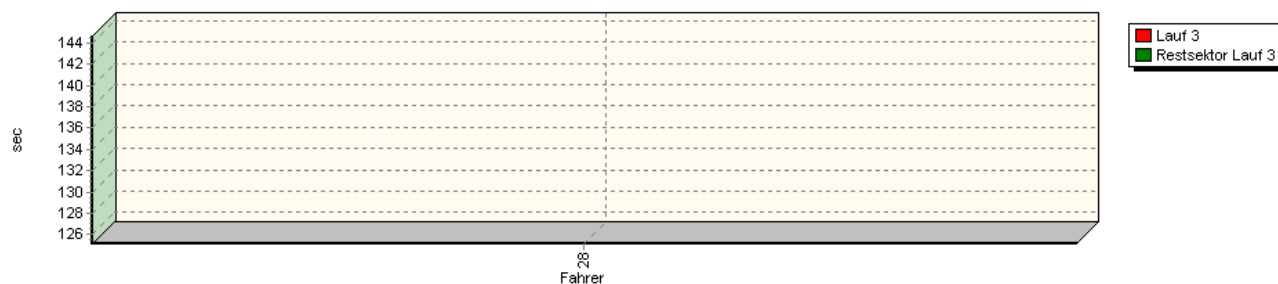
Speed-Diagramm Lauf 3



Sektor-Diagramm (Start) Lauf 3



Sektor-Diagramm (Rest) Lauf 3



Rg.	Nr.	Startsektor	Speed vor Kurve	90°-Kurve	Speed n. K.	Restsektor	Speed Ziel	Laufzeit	Speed (Lauf)	
1	28	<b>KOLLER Sepp</b>		ALFA 147 Cup 1.9 JTD						
		Lauf 1:	00:11.002	118,56 km/h	00:09.200	70,31 km/h	02:05.300	162,09 km/h	02:25.502	103,92 km/h
		Lauf 2:	00:10.737	123,50 km/h	00:09.743	72,01 km/h	02:05.434	159,58 km/h	02:25.914	103,62 km/h
		Lauf 3:	00:10.471	128,35 km/h	00:09.006	70,36 km/h	02:05.148	162,14 km/h	02:24.625	104,55 km/h