



42. AvD/MSCR Hauenstein-Bergrennen

6. bis 7. August 2011

Deutsche Bergmeisterschaft / DMSB Bergpokal

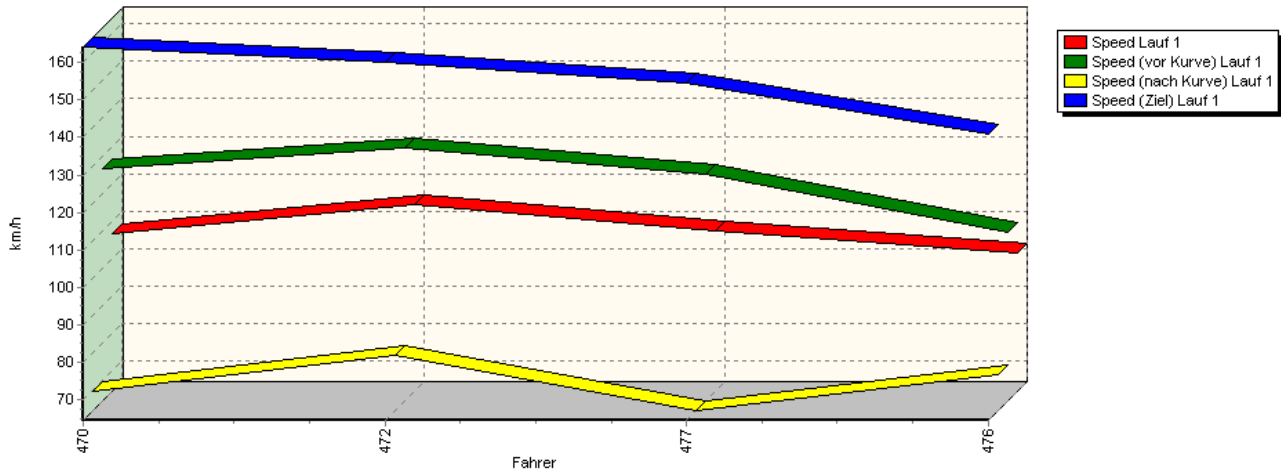
AvD Sportwagen-Berg-Cup / Classic Berg Cup

KW Gruppe H Berg-Cup

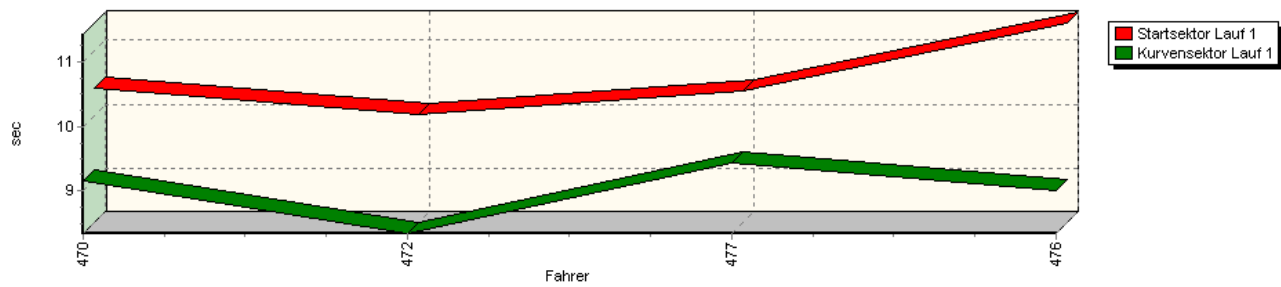


Sektorzeiten & Speeds - Gruppe FS/E1-Berg / E2-SH

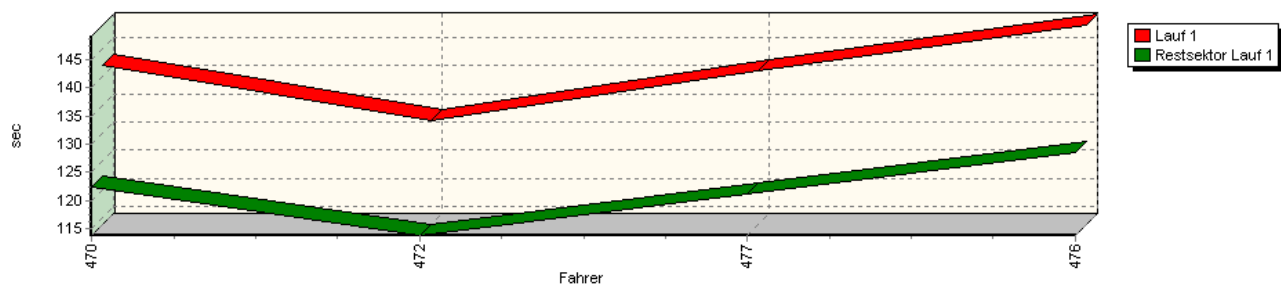
Speed-Diagramm Lauf 1



Sektor-Diagramm (Start) Lauf 1



Sektor-Diagramm (Rest) Lauf 1





42. AvD/MSCR Hauenstein-Bergrennen

6. bis 7. August 2011

Deutsche Bergmeisterschaft / DMSB Bergpokal

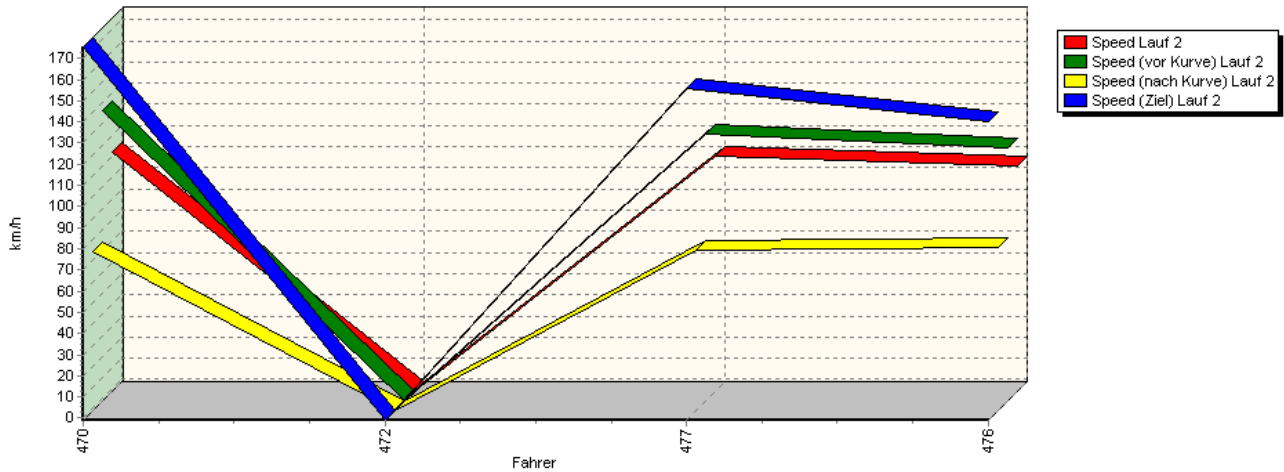
AvD Sportwagen-Berg-Cup / Classic Berg Cup

KW Gruppe H Berg-Cup

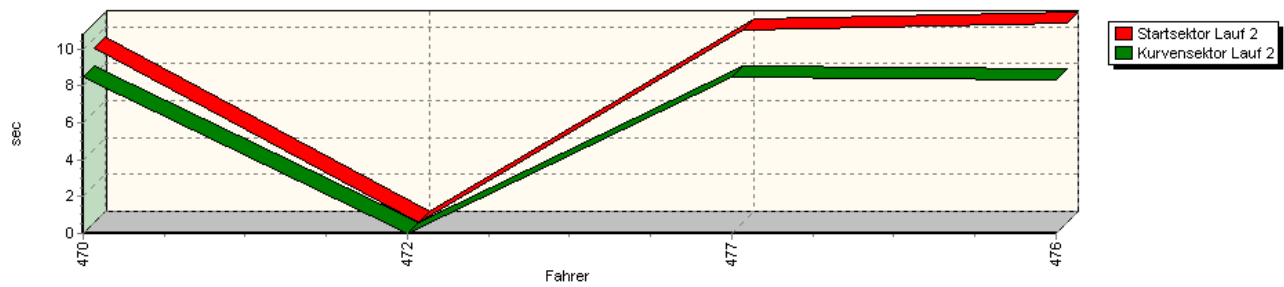


Sektorzeiten & Speeds - Gruppe FS/E1-Berg / E2-SH

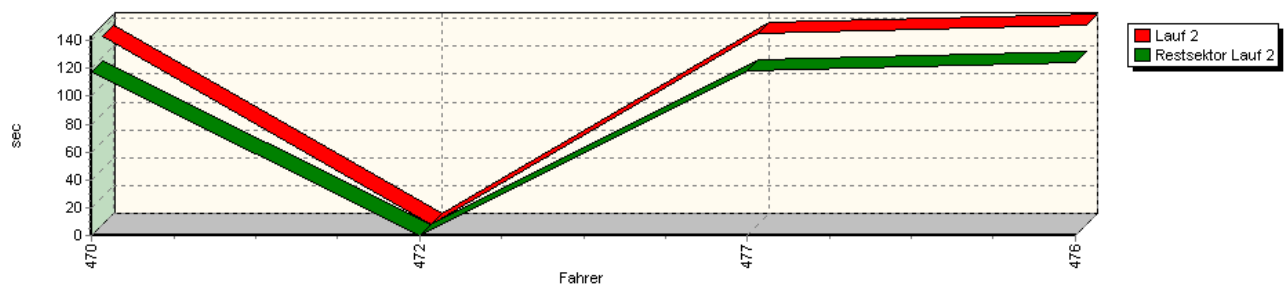
Speed-Diagramm Lauf 2



Sektor-Diagramm (Start) Lauf 2



Sektor-Diagramm (Rest) Lauf 2





42. AvD/MSCR Hauenstein-Bergrennen

6. bis 7. August 2011

Deutsche Bergmeisterschaft / DMSB Bergpokal

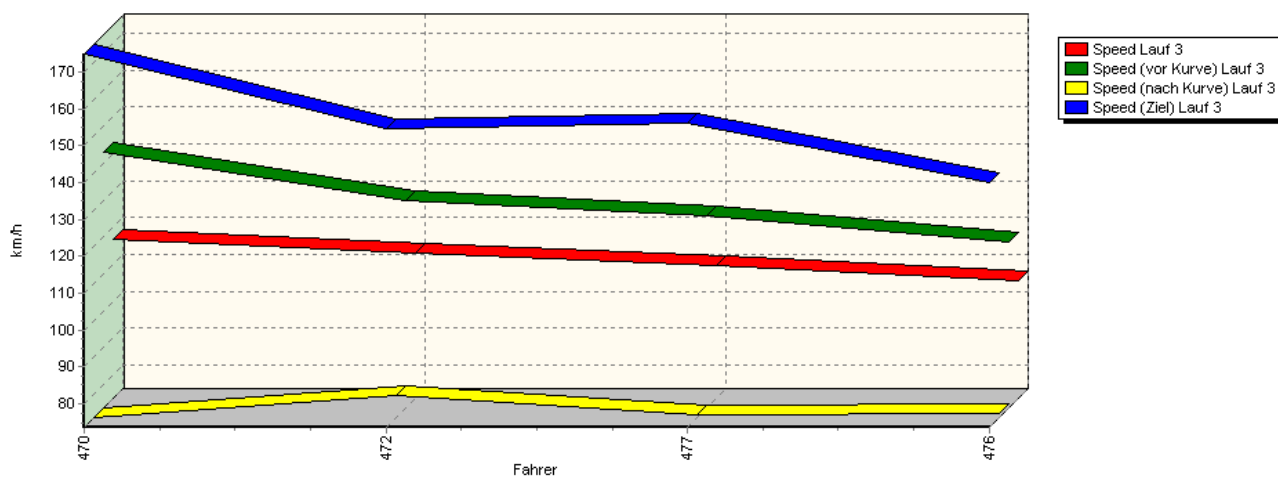
AvD Sportwagen-Berg-Cup / Classic Berg Cup

KW Gruppe H Berg-Cup

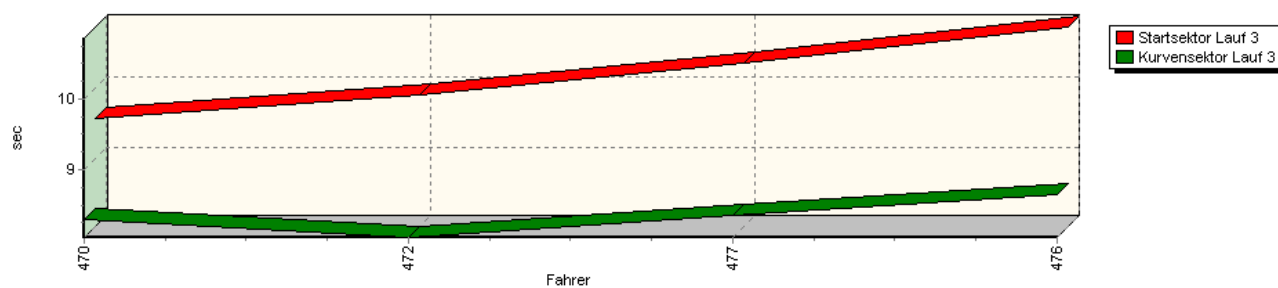


Sektorzeiten & Speeds - Gruppe FS/E1-Berg / E2-SH

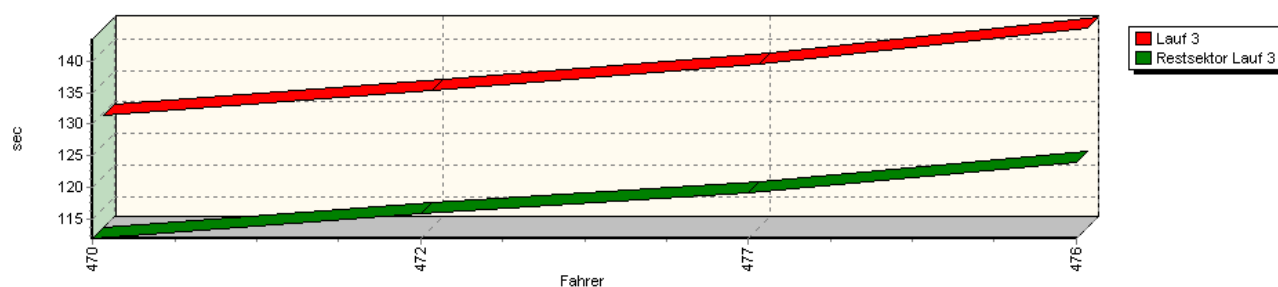
Speed-Diagramm Lauf 3



Sektor-Diagramm (Start) Lauf 3



Sektor-Diagramm (Rest) Lauf 3



Rg.	Nr.	Startsektor	Speed vor Kurve	90°-Kurve	Speed n. K.	Restsektor	Speed Ziel	Laufzeit	Speed (Lauf)	
1	470	FRANK Bernd		BMW 320						
		Lauf 1:	00:10.413	126,50 km/h	00:09.149	69,75 km/h	02:02.314	164,19 km/h	02:21.876	106,57 km/h
		Lauf 2:	00:09.438	135,98 km/h	00:08.479	74,32 km/h	01:57.336	175,39 km/h	02:15.253	111,79 km/h
		Lauf 3:	00:09.570	142,92 km/h	00:08.301	73,68 km/h	01:51.823	174,83 km/h	02:09.694	116,58 km/h



42. AvD/MSCR Hauenstein-Bergrennen

6. bis 7. August 2011

Deutsche Bergmeisterschaft / DMSB Bergpokal

AvD Sportwagen-Berg-Cup / Classic Berg Cup

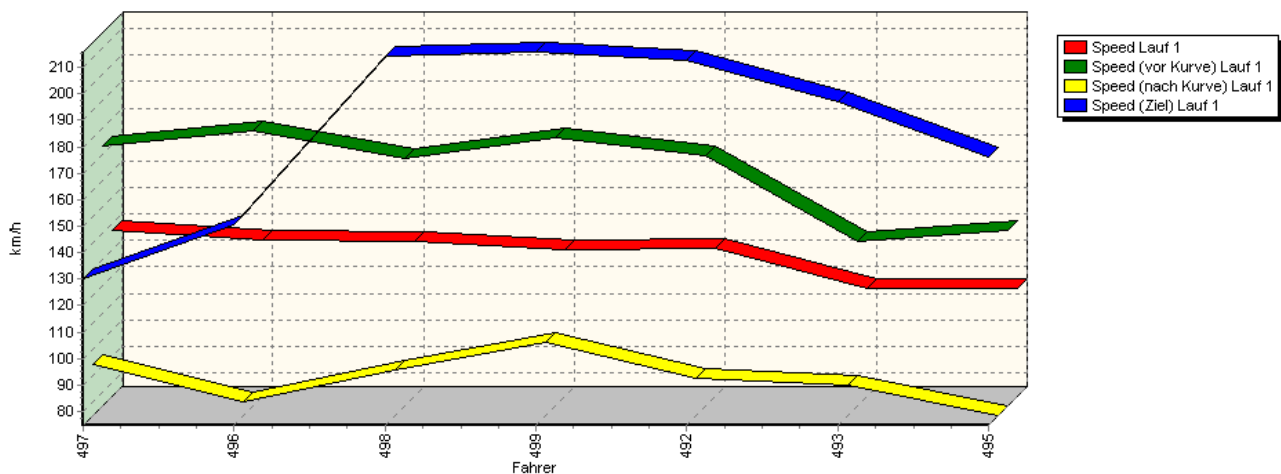
KW Gruppe H Berg-Cup



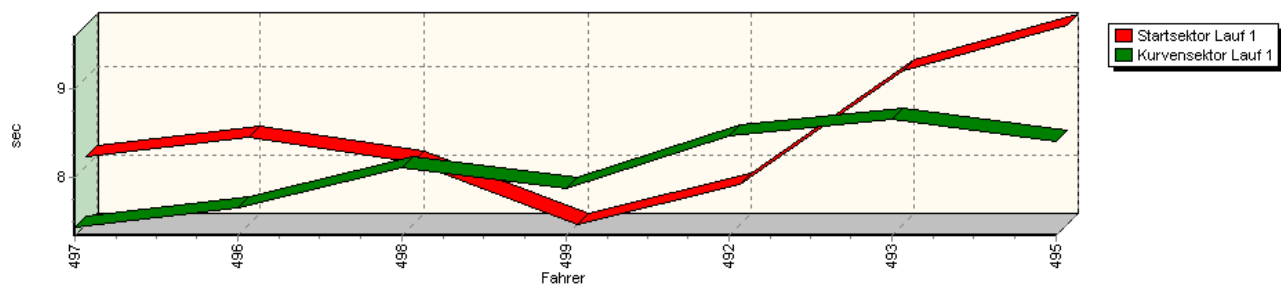
Sektorzeiten & Speeds - Gruppe FS/E1-Berg / E2-SH

Rg.	Nr.	Startsektor	Speed vor Kurve	90°Kurve	Speed n. K.	Restsektor	Speed Ziel	Laufzeit	Speed (Lauf)	
2	472	KRUHS Gino	Renault Megane 16V							
		Lauf 1:	00:10.012	131,86 km/h	00:08.344	79,24 km/h	01:53.856	160,18 km/h	02:12.212	114,36 km/h
		Lauf 2:	*	* km/h	*	* km/h	*	* km/h	*	* km/h
		Lauf 3:	00:09.911	129,86 km/h	00:08.037	79,58 km/h	01:55.696	154,44 km/h	02:13.644	113,14 km/h
3	477	GRÜNING Stefan	VW Golf							
		Lauf 1:	00:10.379	125,01 km/h	00:09.443	64,41 km/h	02:01.277	154,53 km/h	02:21.099	107,16 km/h
		Lauf 2:	00:10.377	124,85 km/h	00:08.493	74,83 km/h	01:58.362	155,93 km/h	02:17.232	110,18 km/h
		Lauf 3:	00:10.355	125,66 km/h	00:08.351	74,55 km/h	01:59.001	156,10 km/h	02:17.707	109,80 km/h
4	476	KIESER Werner	Ford Escort RS2000							
		Lauf 1:	00:11.422	109,41 km/h	00:09.017	73,88 km/h	02:08.639	140,99 km/h	02:29.078	101,42 km/h
		Lauf 2:	00:10.789	118,24 km/h	00:08.287	75,84 km/h	02:04.068	140,16 km/h	02:23.144	105,63 km/h
		Lauf 3:	00:10.868	118,71 km/h	00:08.649	74,77 km/h	02:03.996	140,01 km/h	02:23.513	105,36 km/h

Speed-Diagramm Lauf 1



Sektor-Diagramm (Start) Lauf 1





42. AvD/MSCR Hauenstein-Bergrennen

6. bis 7. August 2011

Deutsche Bergmeisterschaft / DMSB Bergpokal

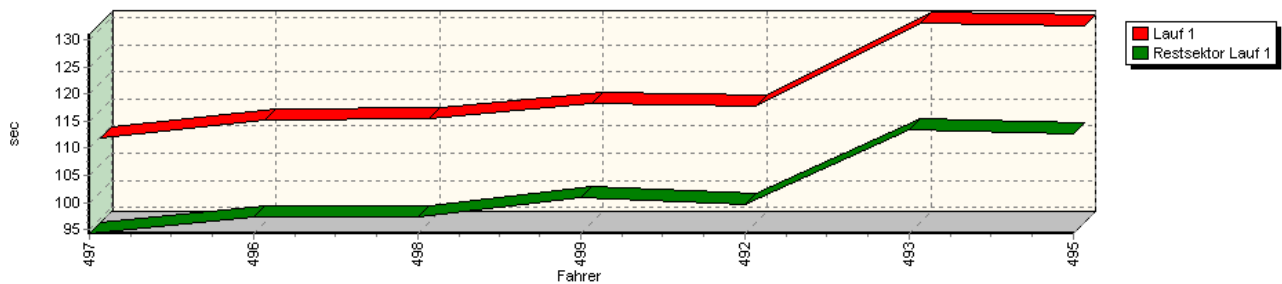
AvD Sportwagen-Berg-Cup / Classic Berg Cup

KW Gruppe H Berg-Cup

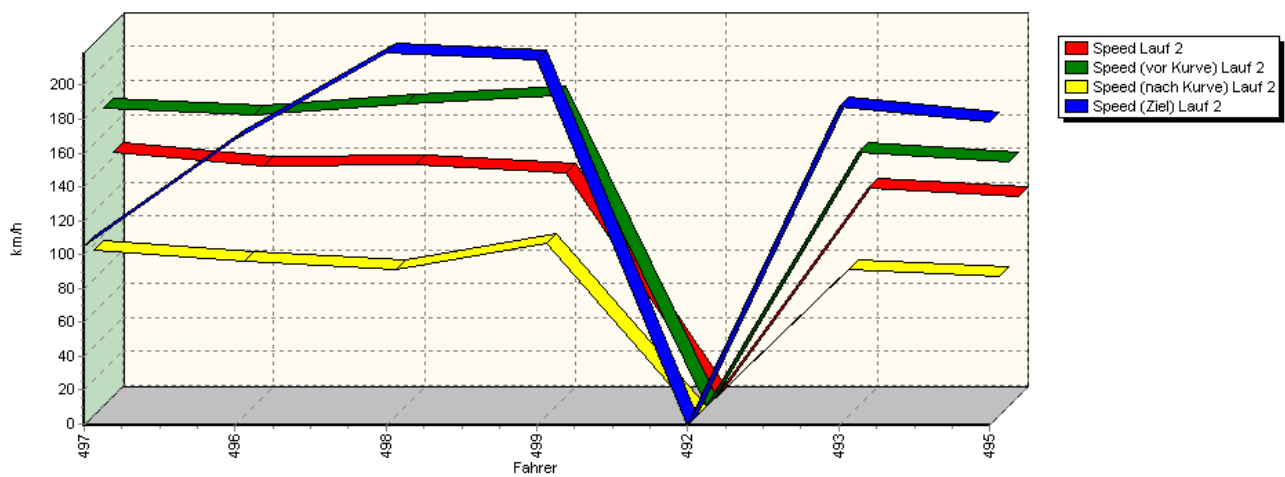


Sektorzeiten & Speeds - Gruppe FS/E1-Berg / E2-SH

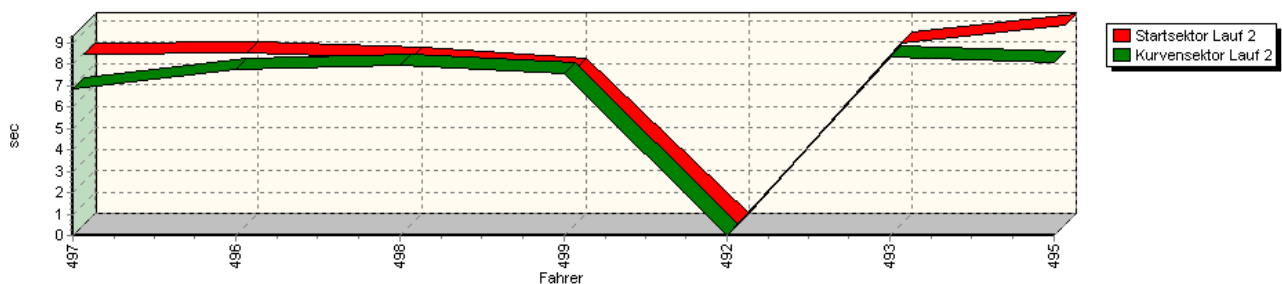
Sektor-Diagramm (Rest) Lauf 1



Speed-Diagramm Lauf 2



Sektor-Diagramm (Start) Lauf 2





42. AvD/MSCR Hauenstein-Bergrennen

6. bis 7. August 2011

Deutsche Bergmeisterschaft / DMSB Bergpokal

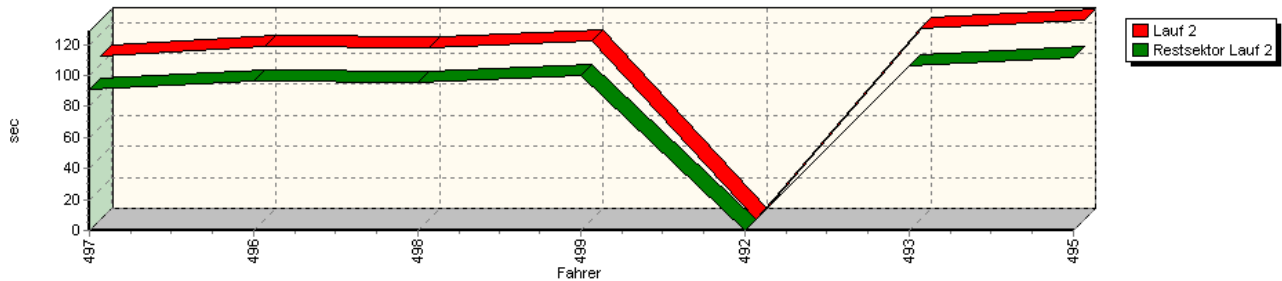
AvD Sportwagen-Berg-Cup / Classic Berg Cup

KW Gruppe H Berg-Cup

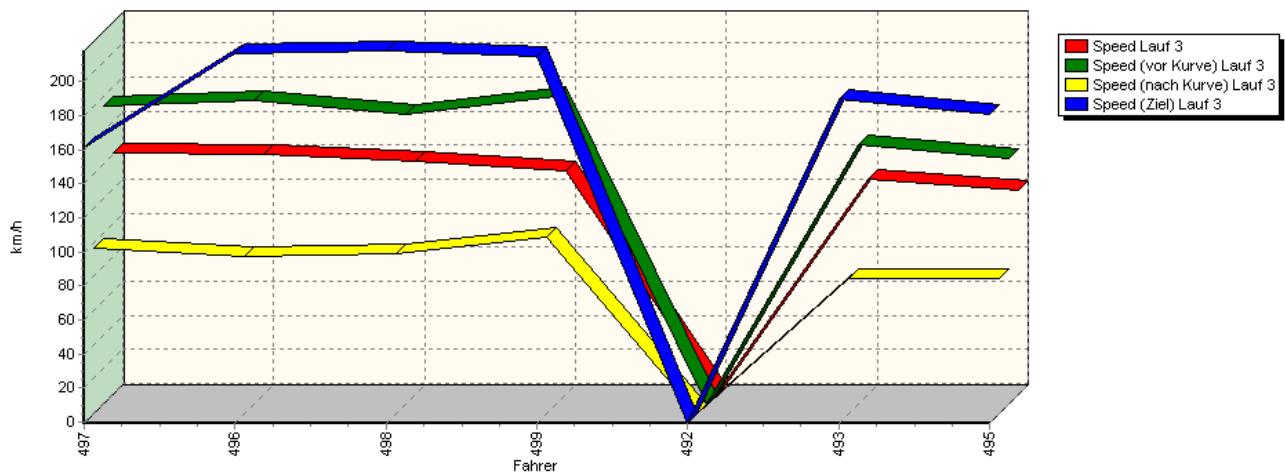


Sektorzeiten & Speeds - Gruppe FS/E1-Berg / E2-SH

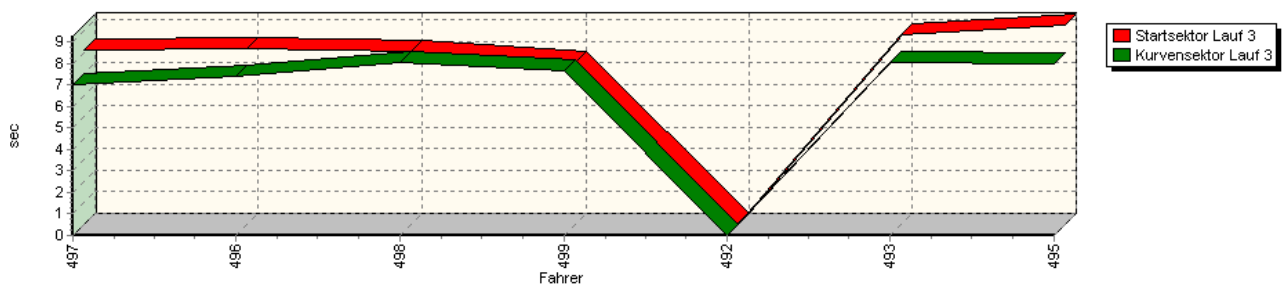
Sektor-Diagramm (Rest) Lauf 2



Speed-Diagramm Lauf 3



Sektor-Diagramm (Start) Lauf 3





42. AvD/MSCR Hauenstein-Bergrennen

6. bis 7. August 2011

Deutsche Bergmeisterschaft / DMSB Bergpokal

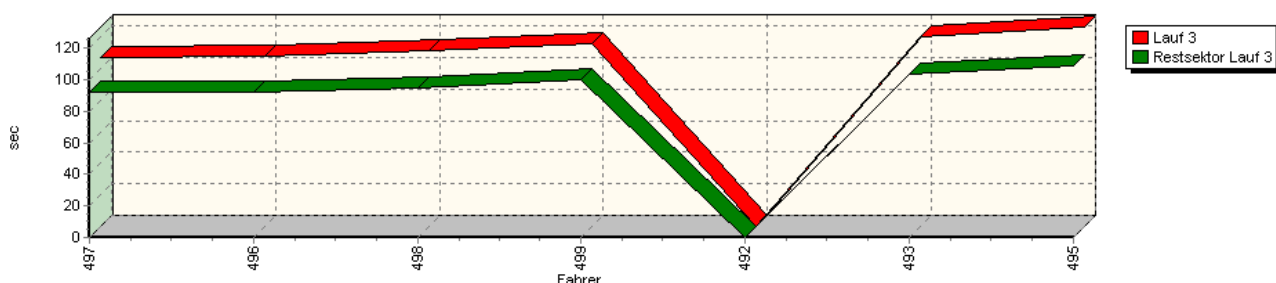
AvD Sportwagen-Berg-Cup / Classic Berg Cup

KW Gruppe H Berg-Cup



Sektorzeiten & Speeds - Gruppe FS/E1-Berg / E2-SH

Sektor-Diagramm (Rest) Lauf 3



Rg.	Nr.	Startsektor	Speed vor Kurve	90°-Kurve	Speed n. K.	Restsektor	Speed Ziel	Laufzeit	Speed (Lauf)	
1	497	MEISEL Reto	Mercedes-Benz Judd V8							
		Lauf 1:	00:08.100	173,09 km/h	00:07.429	94,21 km/h	01:34.266	129,95 km/h	01:49.795	137,71 km/h
		Lauf 2:	00:07.989	174,93 km/h	00:06.898	96,73 km/h	01:30.714	104,72 km/h	01:45.601	143,18 km/h
		Lauf 3:	00:08.094	174,54 km/h	00:07.022	96,57 km/h	01:32.005	161,15 km/h	01:47.121	141,15 km/h
2	496	HOFFMANN Klaus	Opel Astra DTM V8							
		Lauf 1:	00:08.321	178,47 km/h	00:07.657	80,15 km/h	01:37.245	150,33 km/h	01:53.223	133,54 km/h
		Lauf 2:	00:08.051	170,82 km/h	00:07.794	89,95 km/h	01:36.092	168,16 km/h	01:51.937	135,08 km/h
		Lauf 3:	00:08.172	177,34 km/h	00:07.398	91,41 km/h	01:32.176	216,40 km/h	01:47.746	140,33 km/h
3	498	BRENNER Norbert	Opel Vectra DTM V8							
		Lauf 1:	00:08.034	168,37 km/h	00:08.103	91,83 km/h	01:37.400	214,48 km/h	01:53.537	133,17 km/h
		Lauf 2:	00:07.795	177,64 km/h	00:07.984	85,48 km/h	01:35.339	219,14 km/h	01:51.118	136,07 km/h
		Lauf 3:	00:08.026	169,84 km/h	00:08.035	92,89 km/h	01:35.203	218,27 km/h	01:51.264	135,89 km/h
4	499	HANDA Norbert	Lancia Delta Integrale							
		Lauf 1:	00:07.337	176,33 km/h	00:07.867	102,43 km/h	01:40.992	215,83 km/h	01:56.196	130,13 km/h
		Lauf 2:	00:07.229	182,42 km/h	00:07.569	101,09 km/h	01:40.247	214,79 km/h	01:55.045	131,43 km/h
		Lauf 3:	00:07.514	179,79 km/h	00:07.683	102,67 km/h	01:40.356	215,36 km/h	01:55.553	130,85 km/h
5	492	STOLZ Herbert	Porsche 935 Turbo							
		Lauf 1:	00:07.786	169,23 km/h	00:08.458	89,09 km/h	01:39.559	212,94 km/h	01:55.803	130,57 km/h
		Lauf 2:	*	* km/h	*	* km/h	*	* km/h	*	* km/h
		Lauf 3:	*	* km/h	*	* km/h	*	* km/h	*	* km/h
6	493	HÖßFELD Peter	Porsche 986 GT							
		Lauf 1:	00:09.077	136,90 km/h	00:08.655	86,28 km/h	01:53.306	197,07 km/h	02:11.038	115,39 km/h
		Lauf 2:	00:08.481	149,07 km/h	00:08.342	85,28 km/h	01:46.677	187,66 km/h	02:03.500	122,43 km/h
		Lauf 3:	00:08.821	151,28 km/h	00:08.012	78,36 km/h	01:43.725	189,61 km/h	02:00.558	125,42 km/h
7	495	RÖCK Sabine	VW Golf Turbo							
		Lauf 1:	00:09.589	140,92 km/h	00:08.408	74,75 km/h	01:52.625	176,37 km/h	02:10.622	115,75 km/h
		Lauf 2:	00:09.327	143,54 km/h	00:08.078	81,72 km/h	01:51.173	178,77 km/h	02:08.578	117,59 km/h
		Lauf 3:	00:09.266	143,22 km/h	00:07.969	78,23 km/h	01:49.219	180,66 km/h	02:06.454	119,57 km/h