



42. AvD/MSCR Hauenstein-Bergrennen

6. bis 7. August 2011

Deutsche Bergmeisterschaft / DMSB Bergpokal

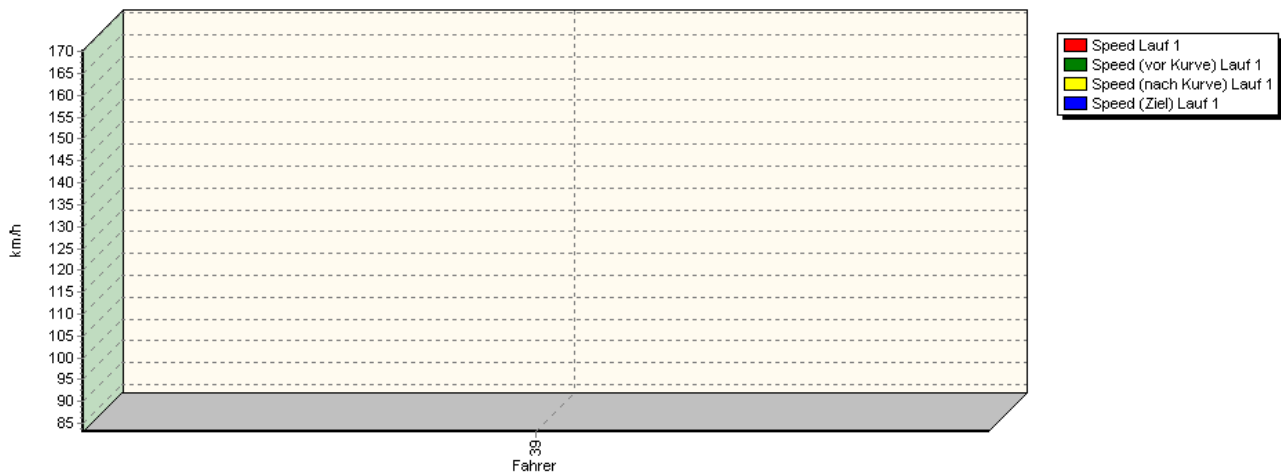
AvD Sportwagen-Berg-Cup / Classic Berg Cup

KW Gruppe H Berg-Cup

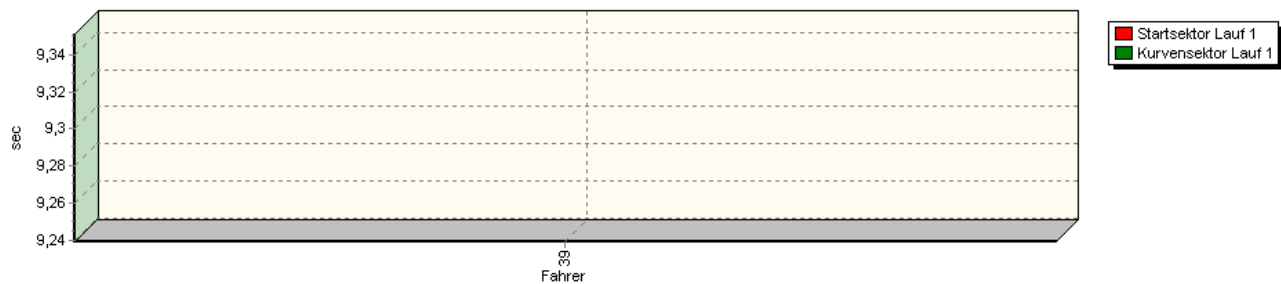


Sektorzeiten & Speeds - Division II

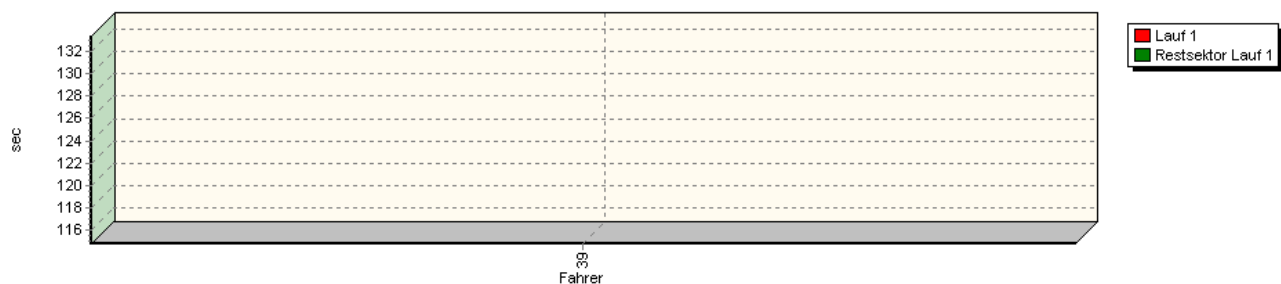
Speed-Diagramm Lauf 1



Sektor-Diagramm (Start) Lauf 1



Sektor-Diagramm (Rest) Lauf 1





42. AvD/MSCR Hauenstein-Bergrennen

6. bis 7. August 2011

Deutsche Bergmeisterschaft / DMSB Bergpokal

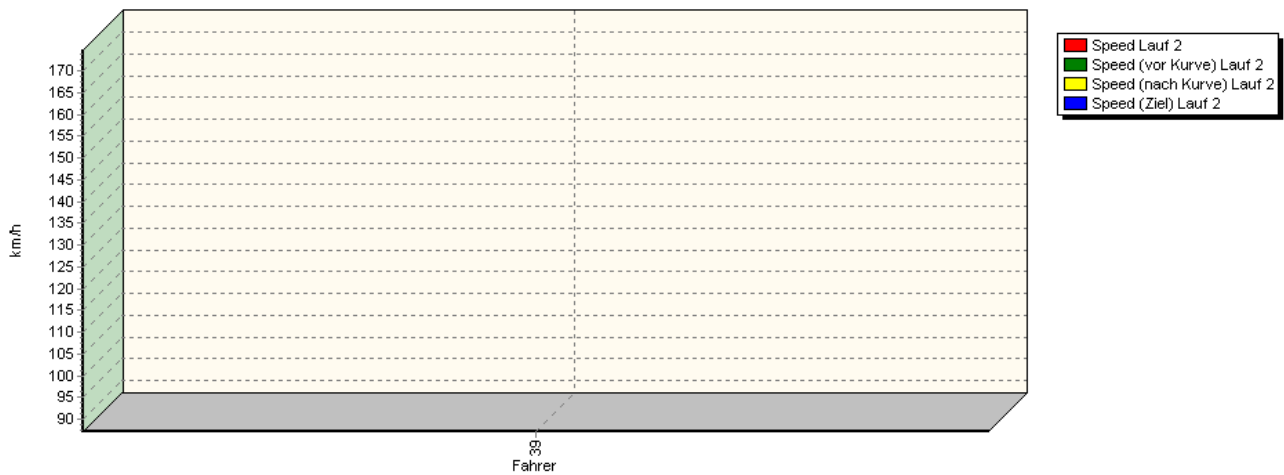
AvD Sportwagen-Berg-Cup / Classic Berg Cup

KW Gruppe H Berg-Cup

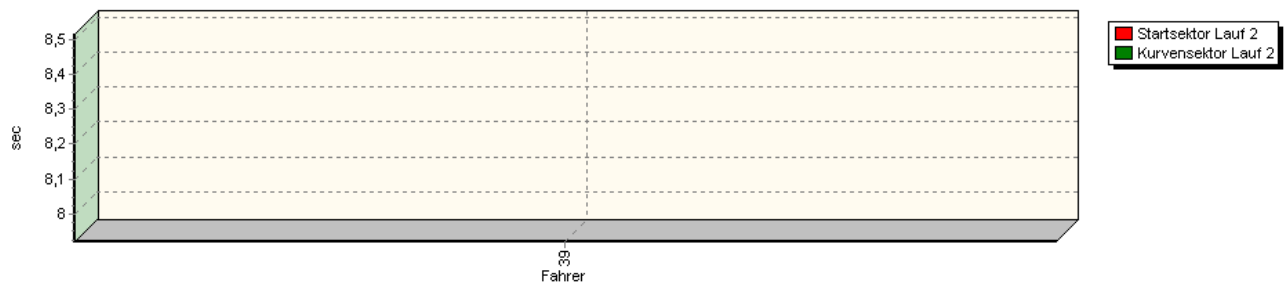


Sektorzeiten & Speeds - Division II

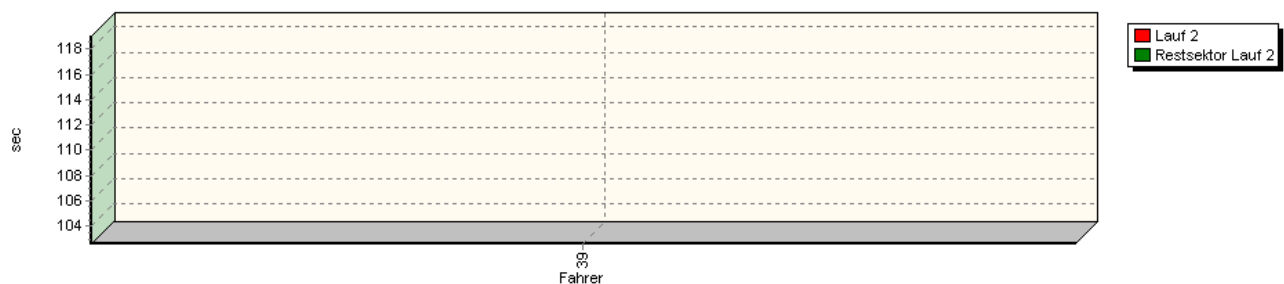
Speed-Diagramm Lauf 2



Sektor-Diagramm (Start) Lauf 2



Sektor-Diagramm (Rest) Lauf 2





42. AvD/MSCR Hauenstein-Bergrennen

6. bis 7. August 2011

Deutsche Bergmeisterschaft / DMSB Bergpokal

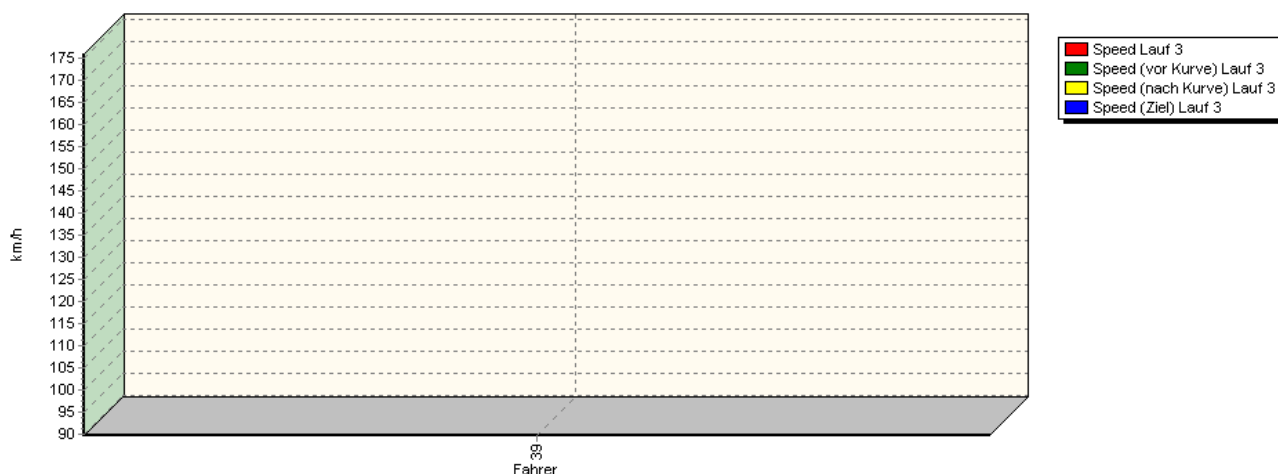
AvD Sportwagen-Berg-Cup / Classic Berg Cup

KW Gruppe H Berg-Cup

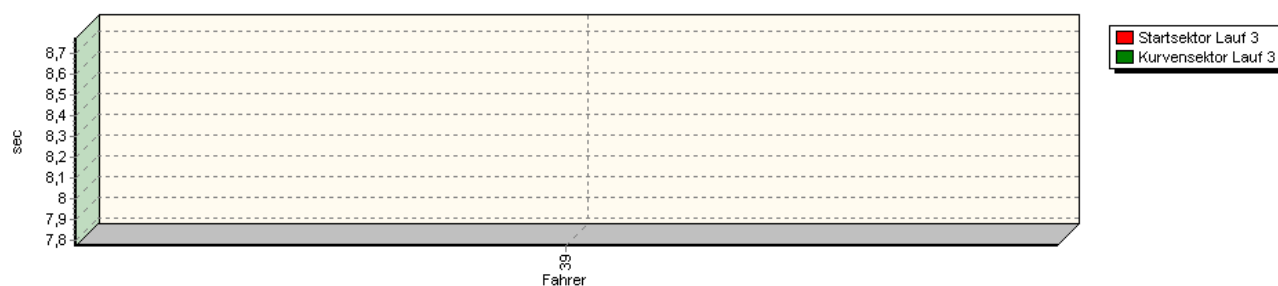


Sektorzeiten & Speeds - Division II

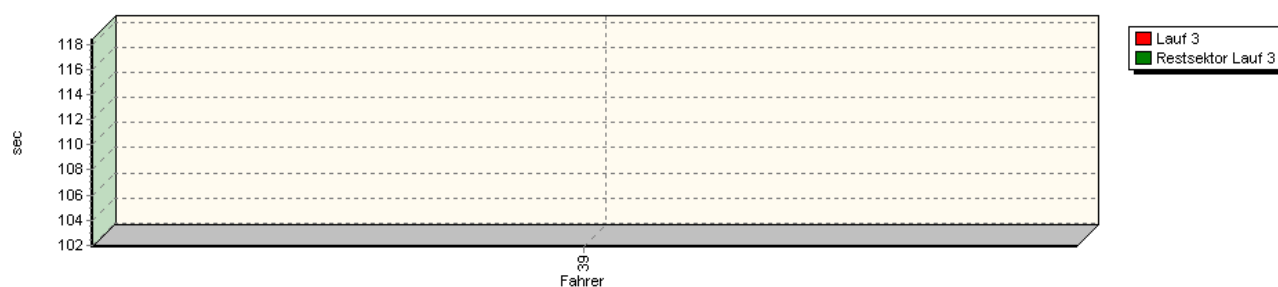
Speed-Diagramm Lauf 3



Sektor-Diagramm (Start) Lauf 3



Sektor-Diagramm (Rest) Lauf 3



Rg.	Nr.	Startsektor	Speed vor Kurve	90°-Kurve	Speed n. K.	Restsektor	Speed Ziel	Laufzeit	Speed (Lauf)	
1	39	GEBHARD Dino		Norma M20 / Honda						
		Lauf 1:	00:09.351	149,20 km/h	00:09.239	83,14 km/h	01:54.767	170,38 km/h	02:13.357	113,38 km/h
		Lauf 2:	00:08.514	148,63 km/h	00:07.920	87,16 km/h	01:42.587	174,83 km/h	01:59.021	127,04 km/h
		Lauf 3:	00:08.773	149,00 km/h	00:07.774	89,53 km/h	01:41.864	176,04 km/h	01:58.411	127,69 km/h



42. AvD/MSCR Hauenstein-Bergrennen

6. bis 7. August 2011

Deutsche Bergmeisterschaft / DMSB Bergpokal

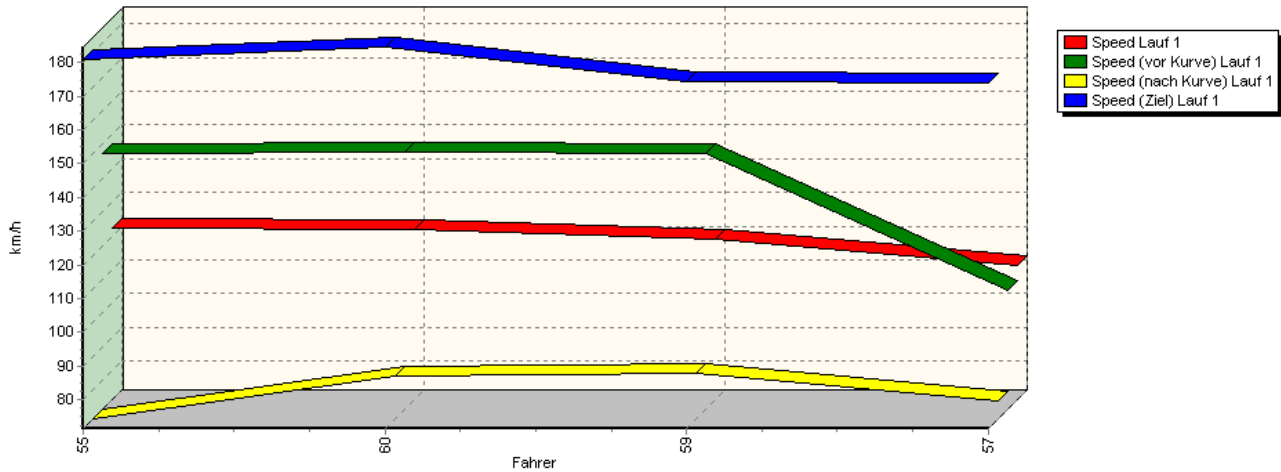
AvD Sportwagen-Berg-Cup / Classic Berg Cup

KW Gruppe H Berg-Cup

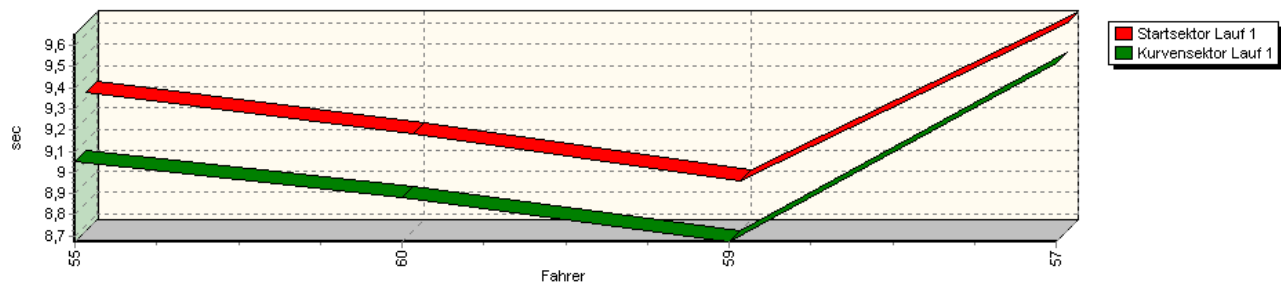


Sektorzeiten & Speeds - Division II

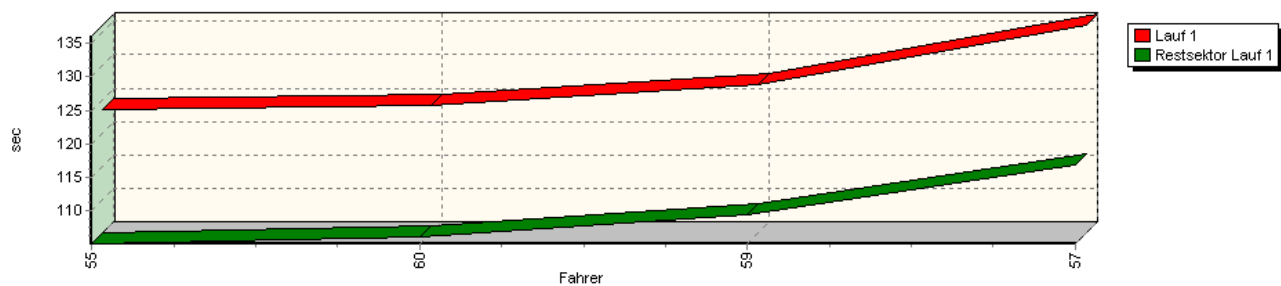
Speed-Diagramm Lauf 1



Sektor-Diagramm (Start) Lauf 1



Sektor-Diagramm (Rest) Lauf 1





42. AvD/MSCR Hauenstein-Bergrennen

6. bis 7. August 2011

Deutsche Bergmeisterschaft / DMSB Bergpokal

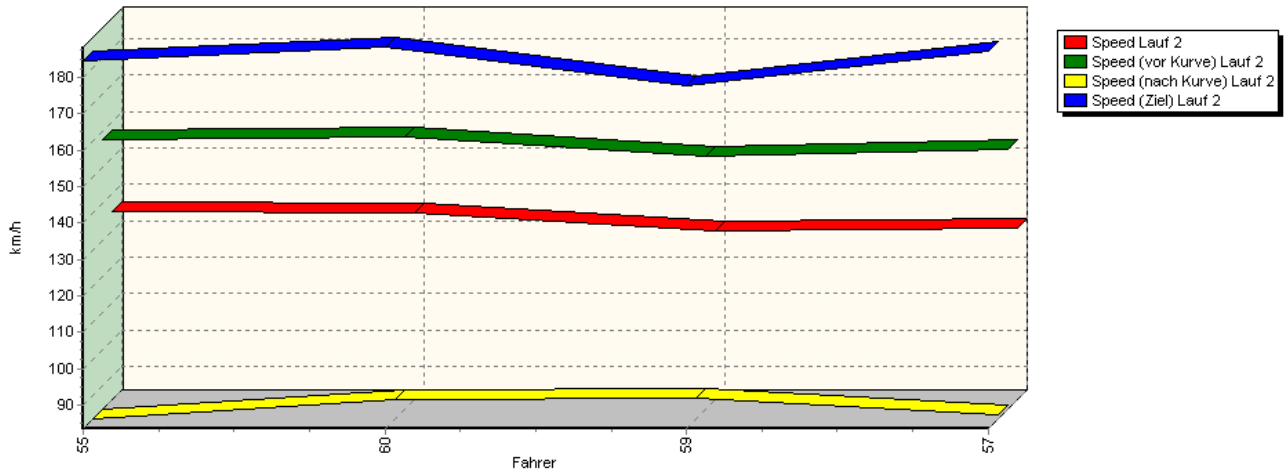
AvD Sportwagen-Berg-Cup / Classic Berg Cup

KW Gruppe H Berg-Cup

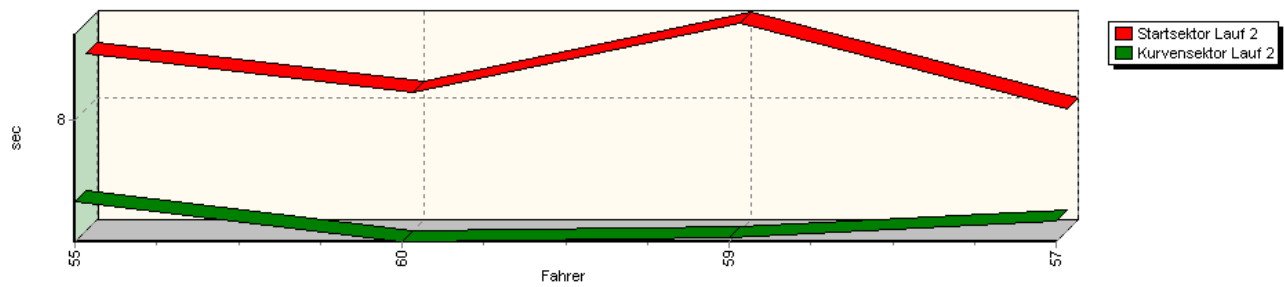


Sektorzeiten & Speeds - Division II

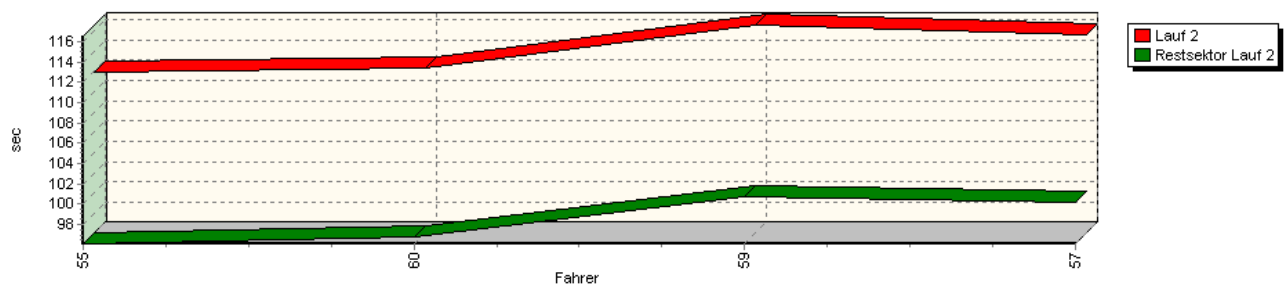
Speed-Diagramm Lauf 2



Sektor-Diagramm (Start) Lauf 2



Sektor-Diagramm (Rest) Lauf 2





42. AvD/MSCR Hauenstein-Bergrennen

6. bis 7. August 2011

Deutsche Bergmeisterschaft / DMSB Bergpokal

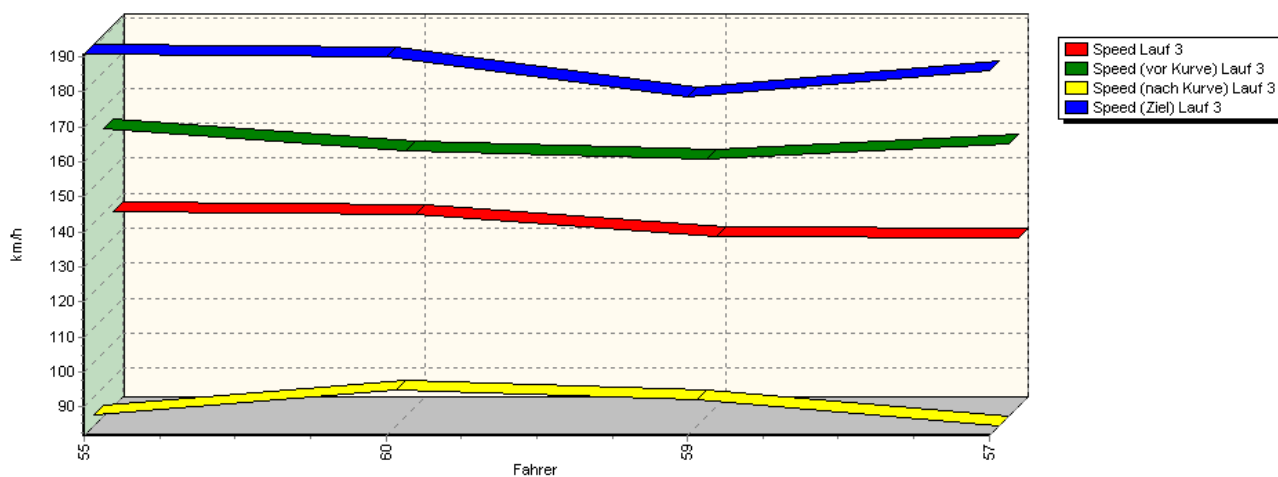
AvD Sportwagen-Berg-Cup / Classic Berg Cup

KW Gruppe H Berg-Cup

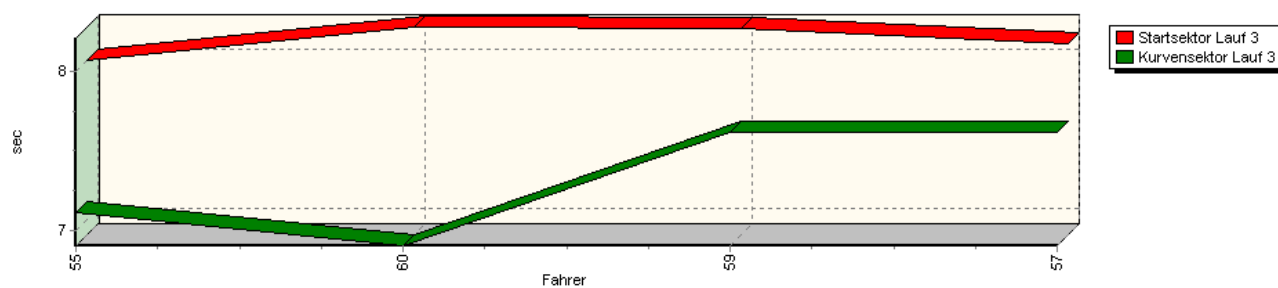


Sektorzeiten & Speeds - Division II

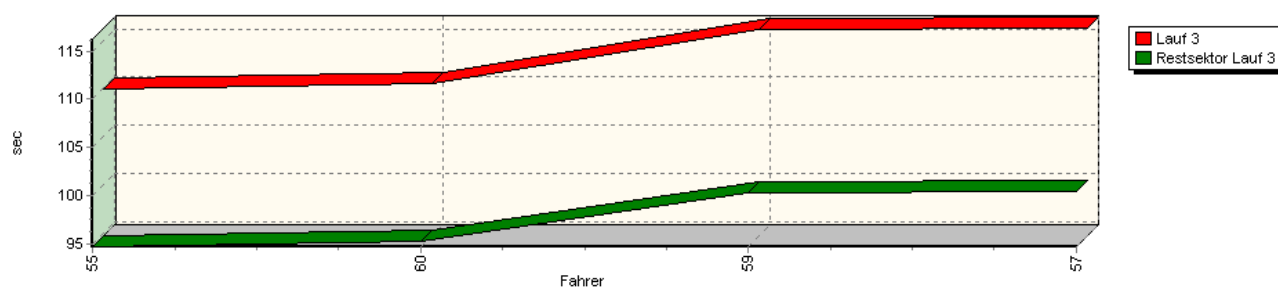
Speed-Diagramm Lauf 3



Sektor-Diagramm (Start) Lauf 3



Sektor-Diagramm (Rest) Lauf 3



Rg.	Nr.	Startsektor	Speed vor Kurve	90°-Kurve	Speed n. K.	Restsektor	Speed Ziel	Laufzeit	Speed (Lauf)	
1	55	OLBRICH Georg	Osella PA21 / Honda							
		Lauf 1:	00:09.328	147,38 km/h	00:09.049	71,47 km/h	01:45.130	180,94 km/h	02:03.507	122,42 km/h
		Lauf 2:	00:08.304	157,45 km/h	00:07.556	83,53 km/h	01:36.097	184,64 km/h	01:51.957	135,05 km/h
		Lauf 3:	00:07.994	163,86 km/h	00:07.115	84,97 km/h	01:34.758	190,73 km/h	01:49.867	137,62 km/h



42. AvD/MSCR Hauenstein-Bergrennen

6. bis 7. August 2011

Deutsche Bergmeisterschaft / DMSB Bergpokal

AvD Sportwagen-Berg-Cup / Classic Berg Cup

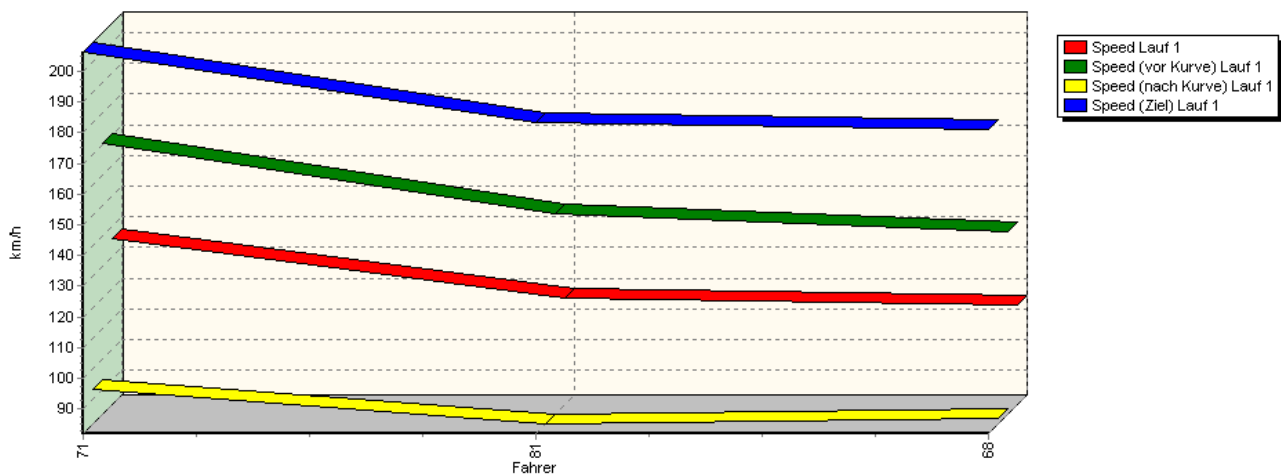
KW Gruppe H Berg-Cup



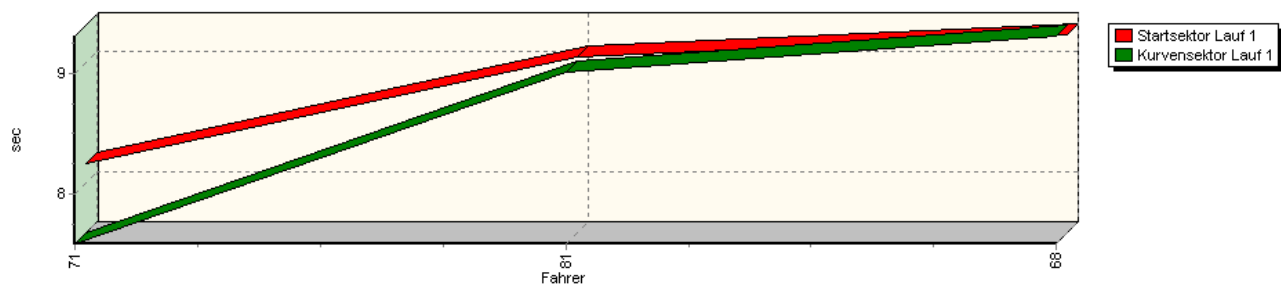
Sektorzeiten & Speeds - Division II

Rg.	Nr.	Startsektor	Speed vor Kurve	90°-Kurve	Speed n. K.	Restsektor	Speed Ziel	Laufzeit	Speed (Lauf)	
2	60	BEREITER Arno	PRC Honda							
		Lauf 1:	00:09.127	147,52 km/h	00:08.880	84,08 km/h	01:46.123	184,58 km/h	02:04.130	121,81 km/h
		Lauf 2:	00:08.096	158,26 km/h	00:07.340	88,83 km/h	01:36.814	188,41 km/h	01:52.250	134,70 km/h
		Lauf 3:	00:08.203	157,61 km/h	00:06.908	92,14 km/h	01:35.377	189,85 km/h	01:50.488	136,85 km/h
3	59	LETMADE Bernd	Norma M20 / Honda							
		Lauf 1:	00:08.910	147,15 km/h	00:08.671	84,92 km/h	01:49.541	174,23 km/h	02:07.122	118,94 km/h
		Lauf 2:	00:08.471	153,05 km/h	00:07.362	89,14 km/h	01:40.687	177,82 km/h	01:56.520	129,76 km/h
		Lauf 3:	00:08.196	155,28 km/h	00:07.615	89,40 km/h	01:40.291	178,58 km/h	01:56.102	130,23 km/h
4	57	BLUM Mario	PRC Honda							
		Lauf 1:	00:09.654	106,75 km/h	00:09.516	76,73 km/h	01:56.873	174,01 km/h	02:16.043	111,14 km/h
		Lauf 2:	00:08.005	154,83 km/h	00:07.453	84,57 km/h	01:40.170	187,22 km/h	01:55.628	130,76 km/h
		Lauf 3:	00:08.098	159,75 km/h	00:07.619	81,82 km/h	01:40.507	185,96 km/h	01:56.224	130,09 km/h

Speed-Diagramm Lauf 1



Sektor-Diagramm (Start) Lauf 1





42. AvD/MSCR Hauenstein-Bergrennen

6. bis 7. August 2011

Deutsche Bergmeisterschaft / DMSB Bergpokal

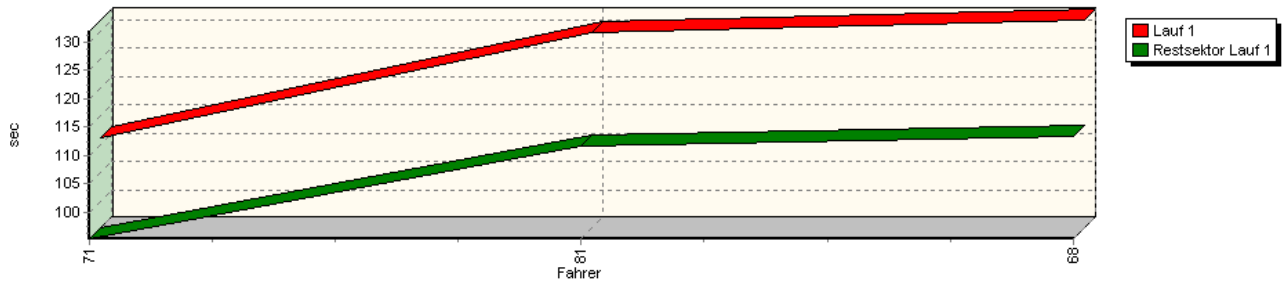
AvD Sportwagen-Berg-Cup / Classic Berg Cup

KW Gruppe H Berg-Cup

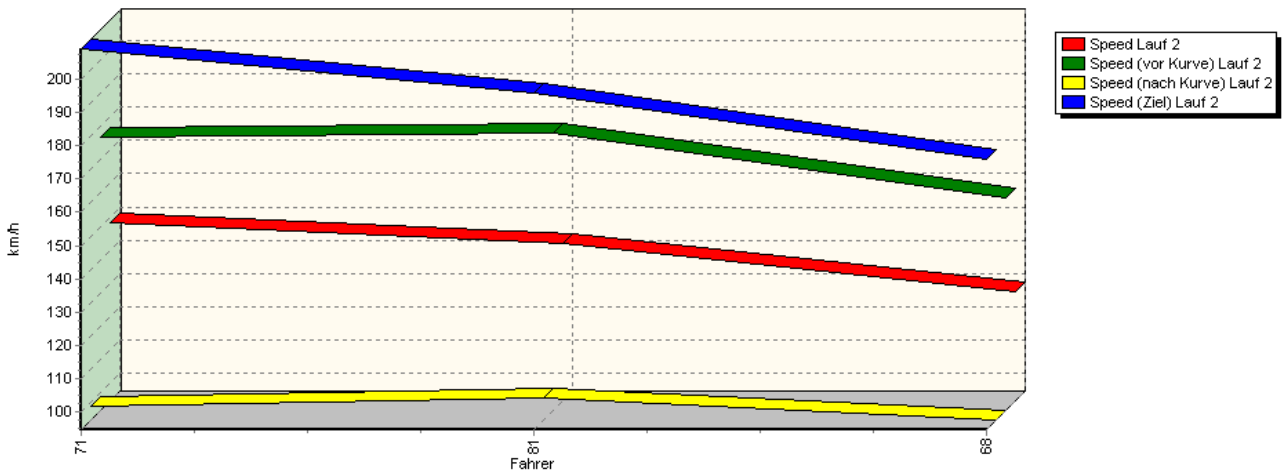


Sektorzeiten & Speeds - Division II

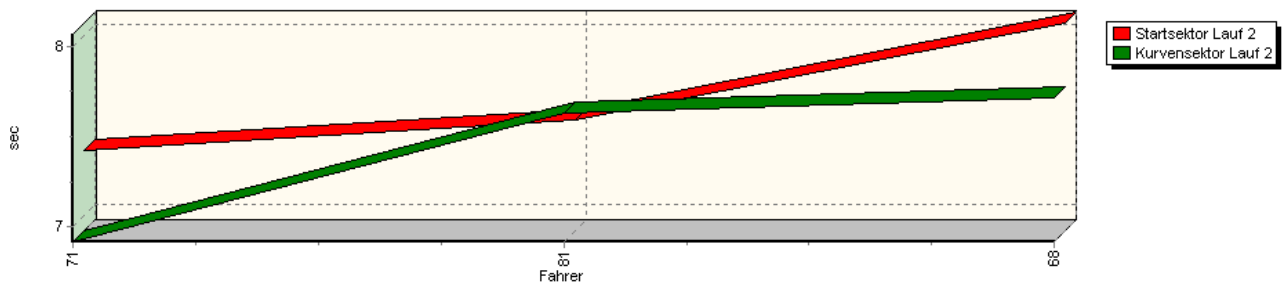
Sektor-Diagramm (Rest) Lauf 1



Speed-Diagramm Lauf 2



Sektor-Diagramm (Start) Lauf 2





42. AvD/MSCR Hauenstein-Bergrennen

6. bis 7. August 2011

Deutsche Bergmeisterschaft / DMSB Bergpokal

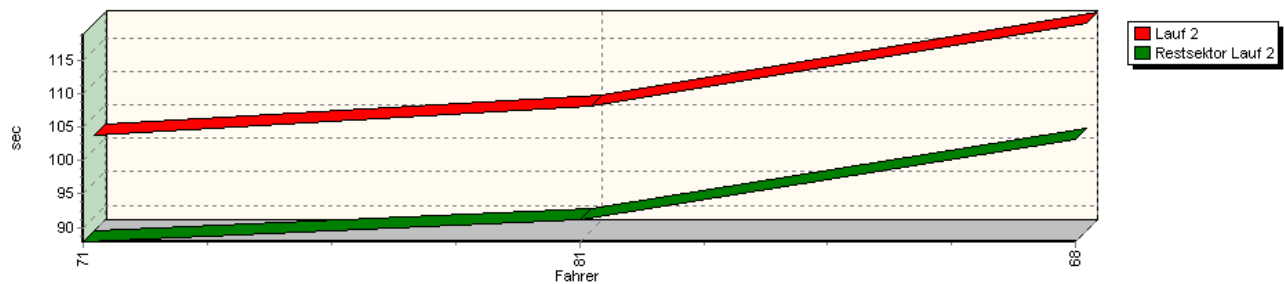
AvD Sportwagen-Berg-Cup / Classic Berg Cup

KW Gruppe H Berg-Cup

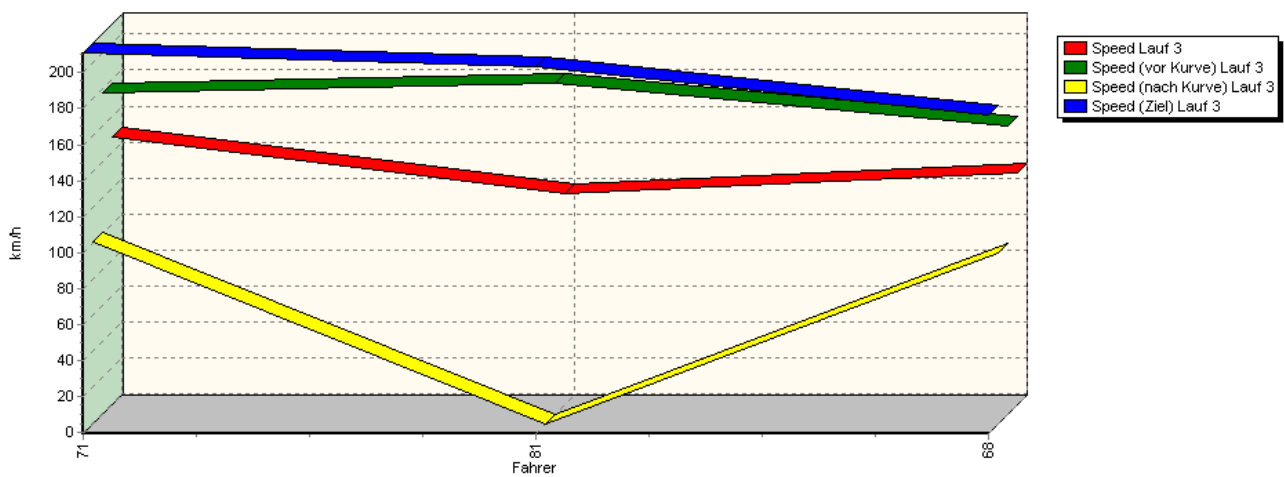


Sektorzeiten & Speeds - Division II

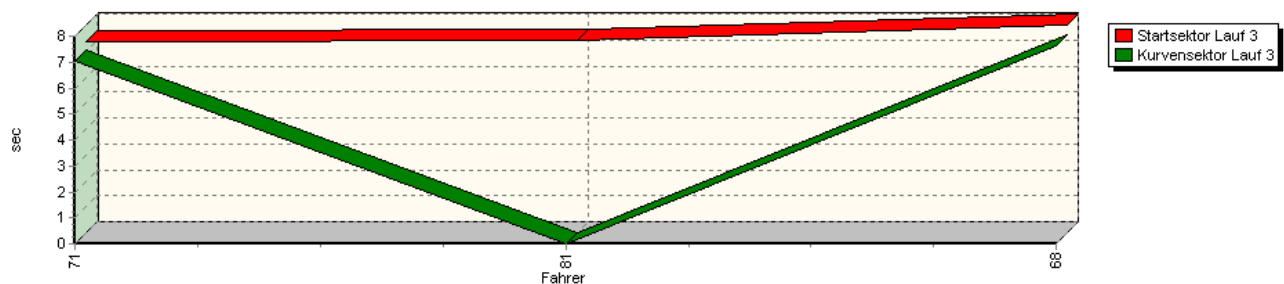
Sektor-Diagramm (Rest) Lauf 2



Speed-Diagramm Lauf 3



Sektor-Diagramm (Start) Lauf 3





42. AvD/MSCR Hauenstein-Bergrennen

6. bis 7. August 2011

Deutsche Bergmeisterschaft / DMSB Bergpokal

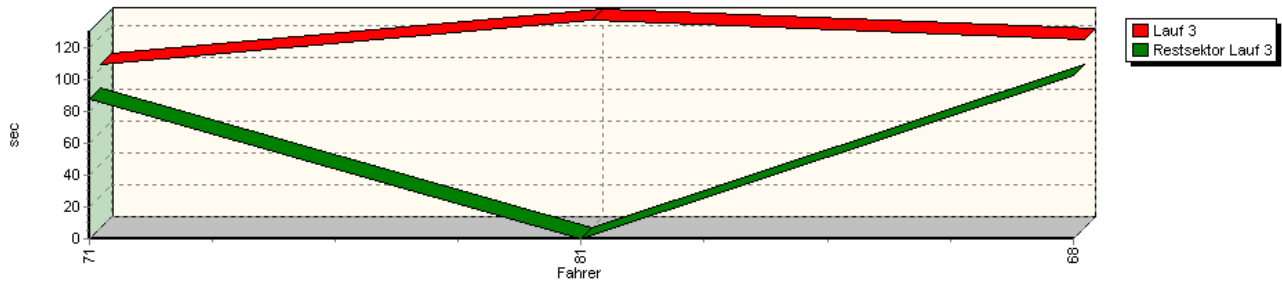
AvD Sportwagen-Berg-Cup / Classic Berg Cup

KW Gruppe H Berg-Cup



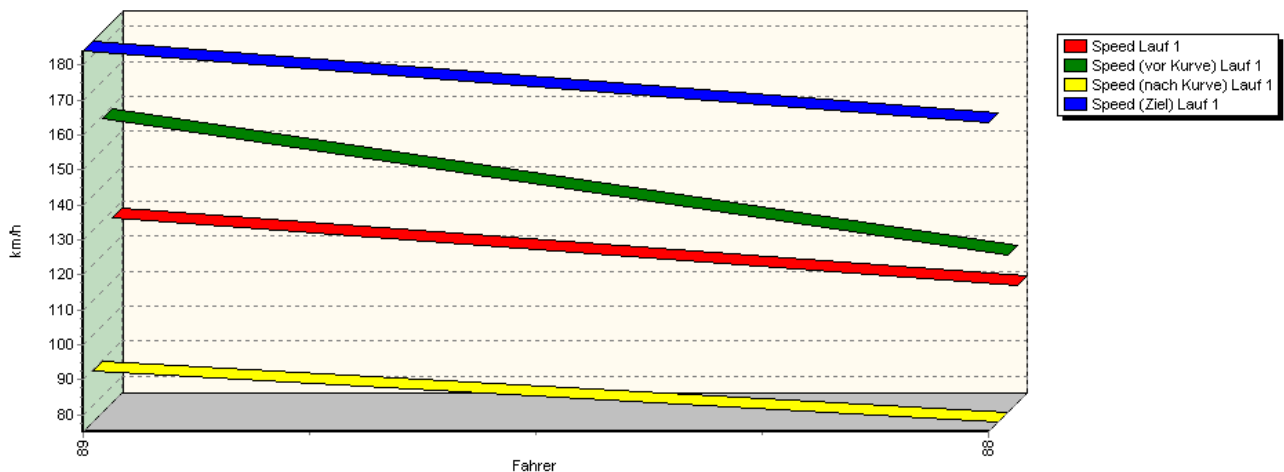
Sektorzeiten & Speeds - Division II

Sektor-Diagramm (Rest) Lauf 3



Rg.	Nr.	Startsektor	Speed vor Kurve	90°Kurve	Speed n. K.	Restsektor	Speed Ziel	Laufzeit	Speed (Lauf)
1	71	LANG Uwe	Osella PA20/S BMW						
		Lauf 1: 00:08.162	170,46 km/h	00:07.593	93,26 km/h	01:35.363	206,28 km/h	01:51.118	136,07 km/h
		Lauf 2: 00:07.365	176,67 km/h	00:06.918	98,58 km/h	01:27.868	209,31 km/h	01:42.151	148,02 km/h
		Lauf 3: 00:07.367	178,36 km/h	00:07.025	100,29 km/h	01:27.661	211,11 km/h	01:42.053	148,16 km/h
2	81	MÜLLER Urs	Osella PA30 Zytek						
		Lauf 1: 00:09.040	147,50 km/h	00:09.011	82,03 km/h	01:51.735	183,52 km/h	02:09.786	116,50 km/h
		Lauf 2: 00:07.530	178,01 km/h	00:07.627	101,16 km/h	01:31.264	196,02 km/h	01:46.421	142,08 km/h
		Lauf 3: 00:07.417	183,16 km/h	*	* km/h	*	203,15 km/h	02:10.113	116,21 km/h
3	68	KÖPPEL Rolf	Norma M14 / BMW						
		Lauf 1: 00:09.225	141,52 km/h	00:09.307	83,88 km/h	01:53.356	181,17 km/h	02:11.888	114,64 km/h
		Lauf 2: 00:08.066	158,38 km/h	00:07.712	94,46 km/h	01:43.092	175,97 km/h	01:58.870	127,20 km/h
		Lauf 3: 00:08.005	159,69 km/h	00:07.639	94,04 km/h	01:42.302	176,17 km/h	01:57.946	128,19 km/h

Speed-Diagramm Lauf 1





42. AvD/MSCR Hauenstein-Bergrennen

6. bis 7. August 2011

Deutsche Bergmeisterschaft / DMSB Bergpokal

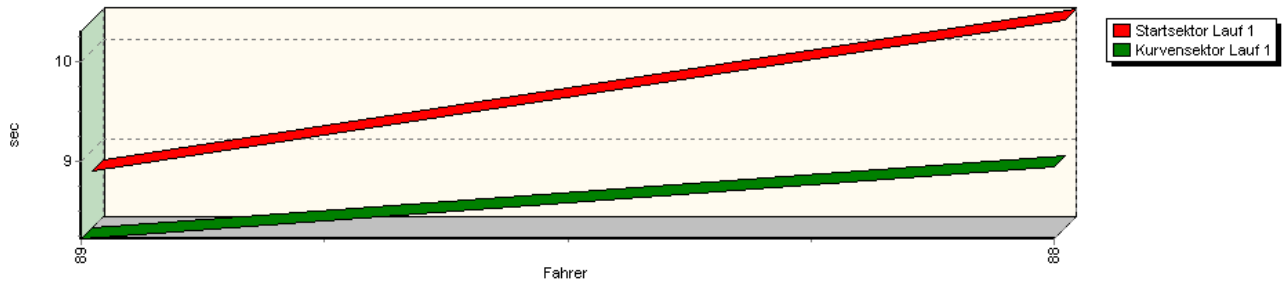
AvD Sportwagen-Berg-Cup / Classic Berg Cup

KW Gruppe H Berg-Cup

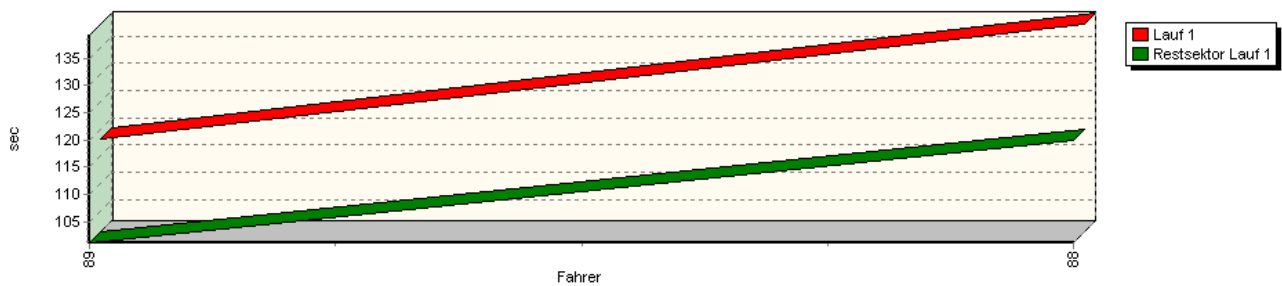


Sektorzeiten & Speeds - Division II

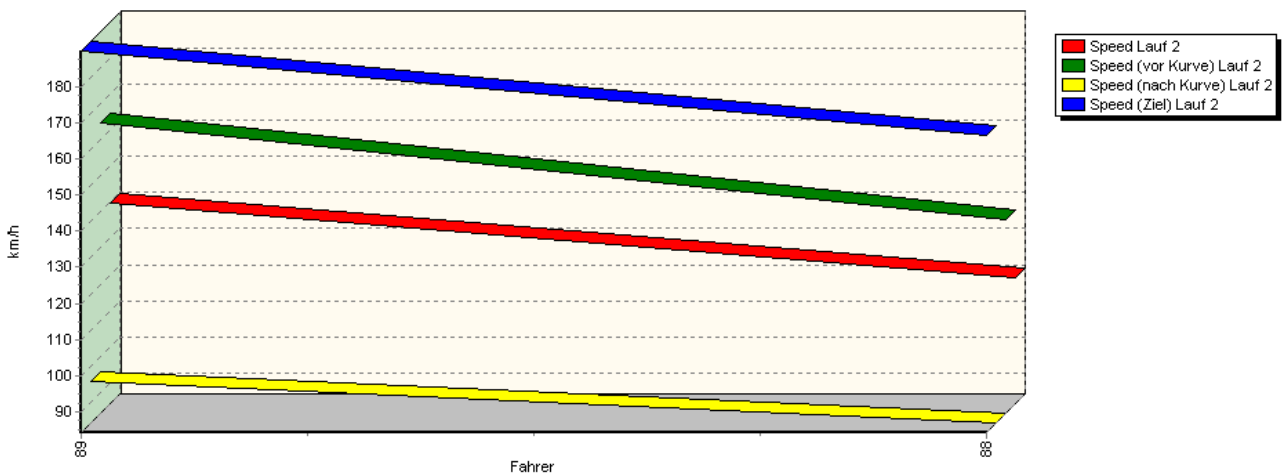
Sektor-Diagramm (Start) Lauf 1



Sektor-Diagramm (Rest) Lauf 1



Speed-Diagramm Lauf 2





42. AvD/MSCR Hauenstein-Bergrennen

6. bis 7. August 2011

Deutsche Bergmeisterschaft / DMSB Bergpokal

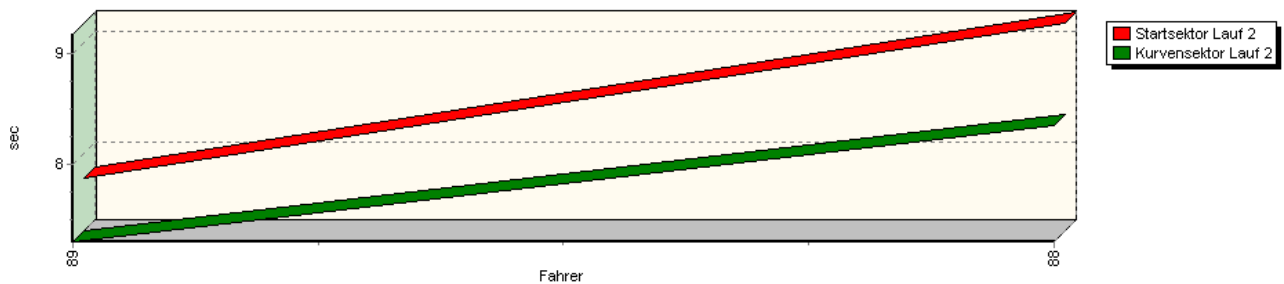
AvD Sportwagen-Berg-Cup / Classic Berg Cup

KW Gruppe H Berg-Cup

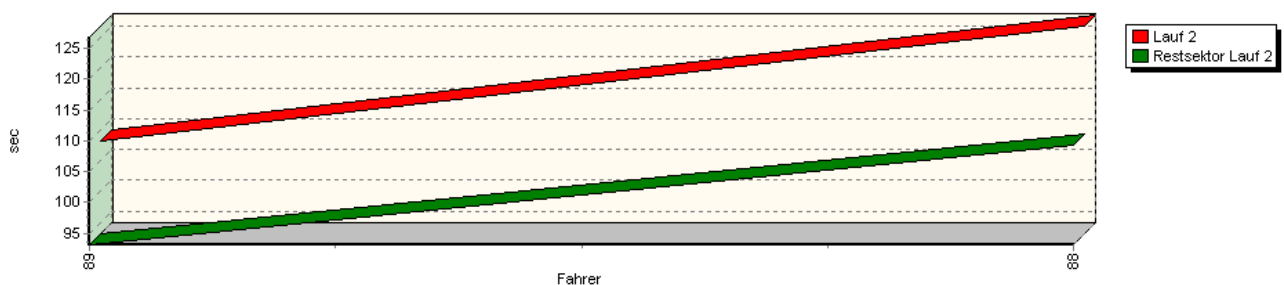


Sektorzeiten & Speeds - Division II

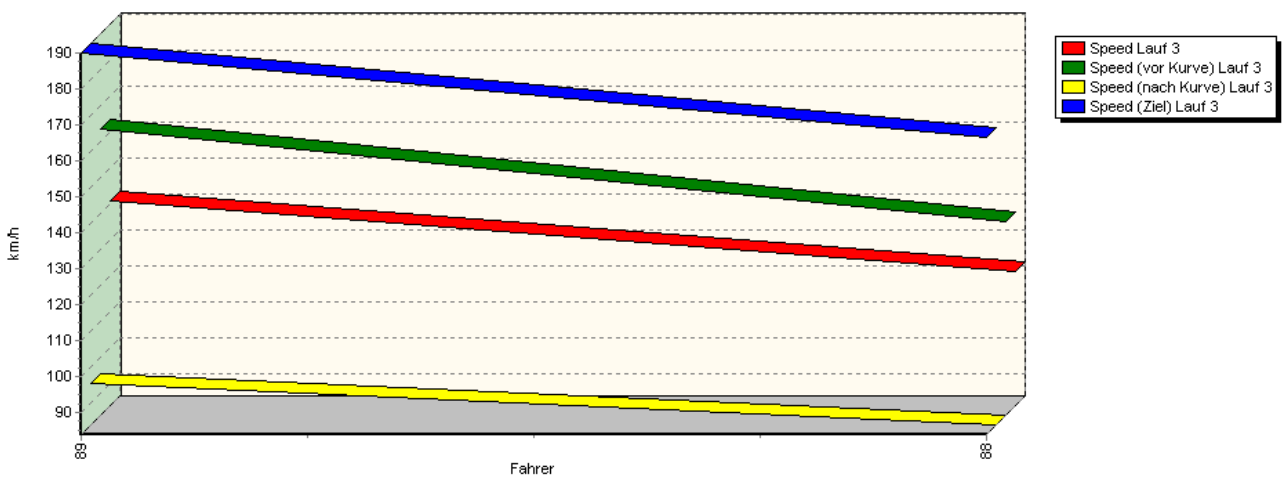
Sektor-Diagramm (Start) Lauf 2



Sektor-Diagramm (Rest) Lauf 2



Speed-Diagramm Lauf 3





42. AvD/MSCR Hauenstein-Bergrennen

6. bis 7. August 2011

Deutsche Bergmeisterschaft / DMSB Bergpokal

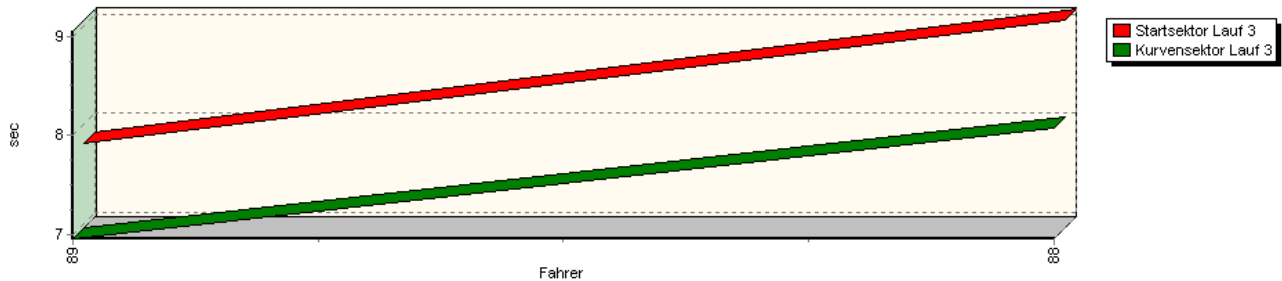
AvD Sportwagen-Berg-Cup / Classic Berg Cup

KW Gruppe H Berg-Cup

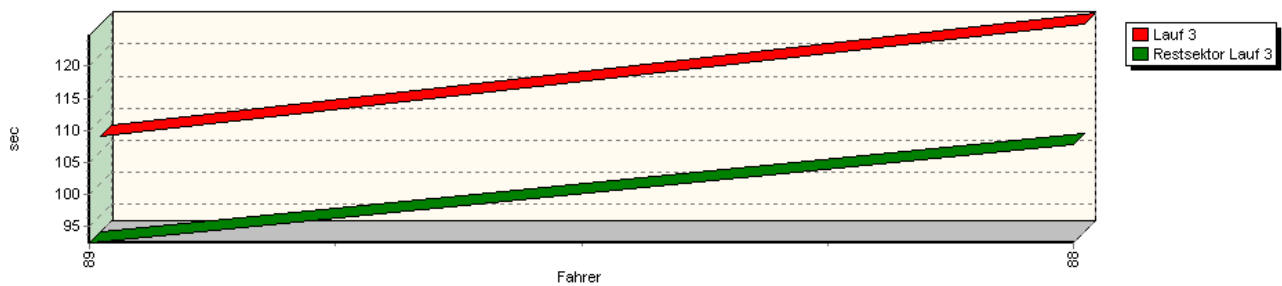


Sektorzeiten & Speeds - Division II

Sektor-Diagramm (Start) Lauf 3



Sektor-Diagramm (Rest) Lauf 3



Rg.	Nr.	Startsektor	Speed vor Kurve	90°-Kurve	Speed n. K.	Restsektor	Speed Ziel	Laufzeit	Speed (Lauf)	
1	89	RÖSSLER Thomas	Dallara 305 Formel3							
		Lauf 1:	00:08.785	159,15 km/h	00:08.216	89,82 km/h	01:41.134	184,11 km/h	01:58.135	127,99 km/h
		Lauf 2:	00:07.776	164,47 km/h	00:07.298	95,78 km/h	01:33.137	189,81 km/h	01:48.211	139,73 km/h
		Lauf 3:	00:07.815	163,56 km/h	00:06.958	95,47 km/h	01:32.506	190,02 km/h	01:47.279	140,94 km/h
2	88	KRAUS Gebhard	Opel Lotus F3							
		Lauf 1:	00:10.312	120,12 km/h	00:08.944	75,16 km/h	01:59.962	163,48 km/h	02:19.218	108,61 km/h
		Lauf 2:	00:09.172	137,89 km/h	00:08.344	84,29 km/h	01:49.275	166,67 km/h	02:06.791	119,25 km/h
		Lauf 3:	00:09.052	137,62 km/h	00:08.069	83,85 km/h	01:47.701	166,74 km/h	02:04.822	121,13 km/h