



## 42. AvD/MSCR Hauenstein-Bergrennen

6. bis 7. August 2011

Deutsche Bergmeisterschaft / DMSB Bergpokal

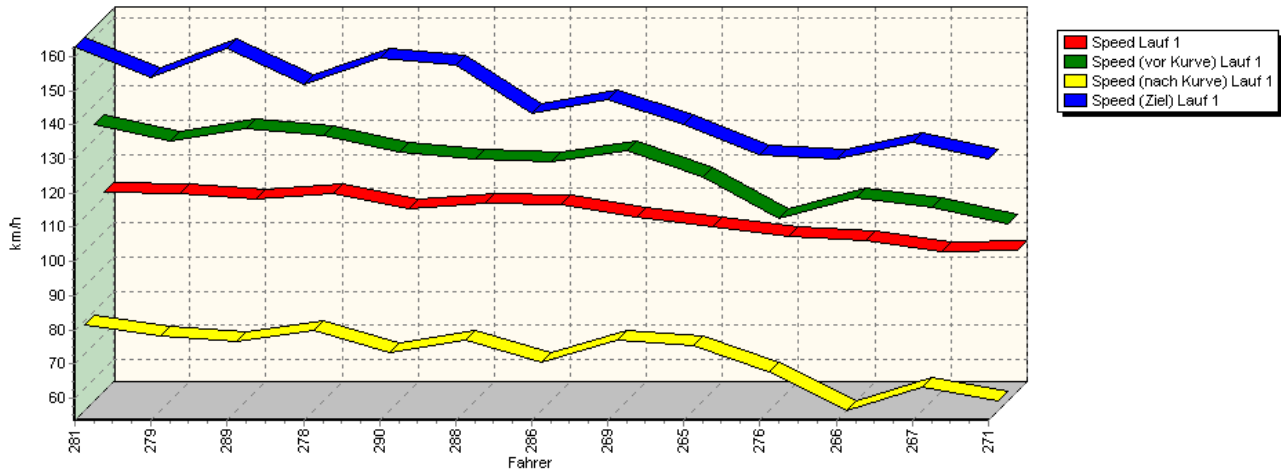
AvD Sportwagen-Berg-Cup / Classic Berg Cup

KW Gruppe H Berg-Cup

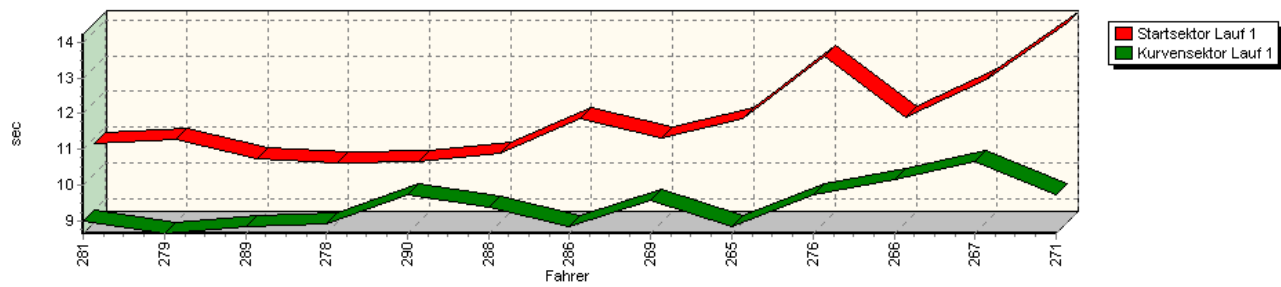


### Sektorzeiten & Speeds - Gruppe H bis 1300 ccm - Klasse 30

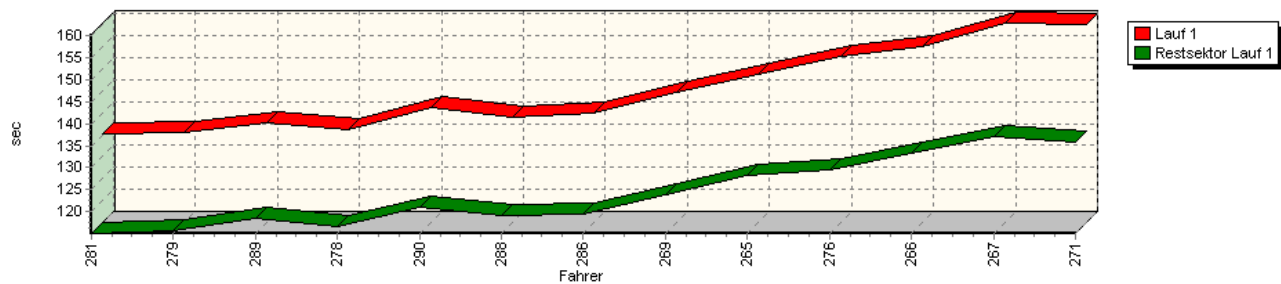
Speed-Diagramm Lauf 1



Sektor-Diagramm (Start) Lauf 1



Sektor-Diagramm (Rest) Lauf 1





## 42. AvD/MSCR Hauenstein-Bergrennen

6. bis 7. August 2011

Deutsche Bergmeisterschaft / DMSB Bergpokal

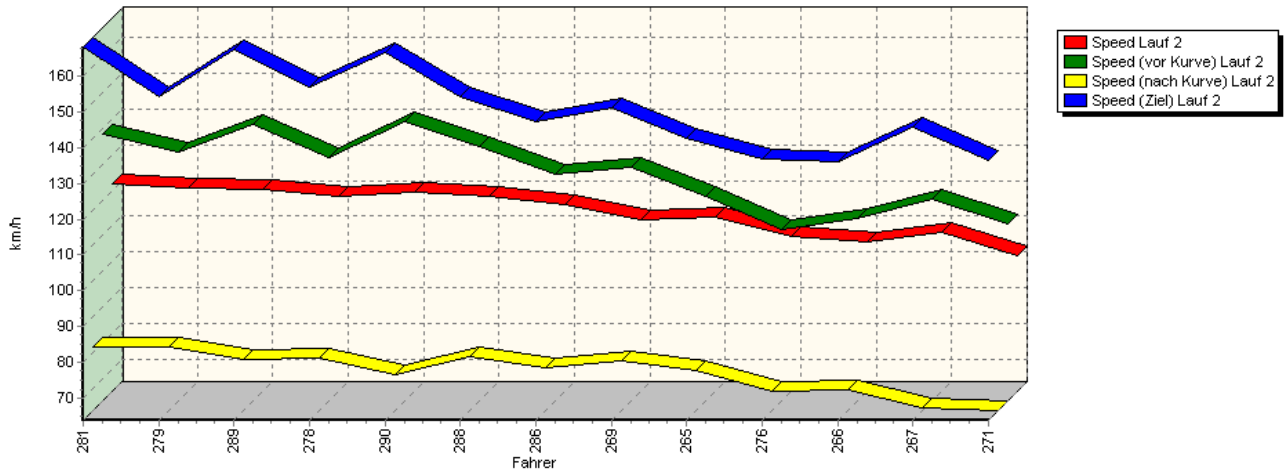
AvD Sportwagen-Berg-Cup / Classic Berg Cup

KW Gruppe H Berg-Cup

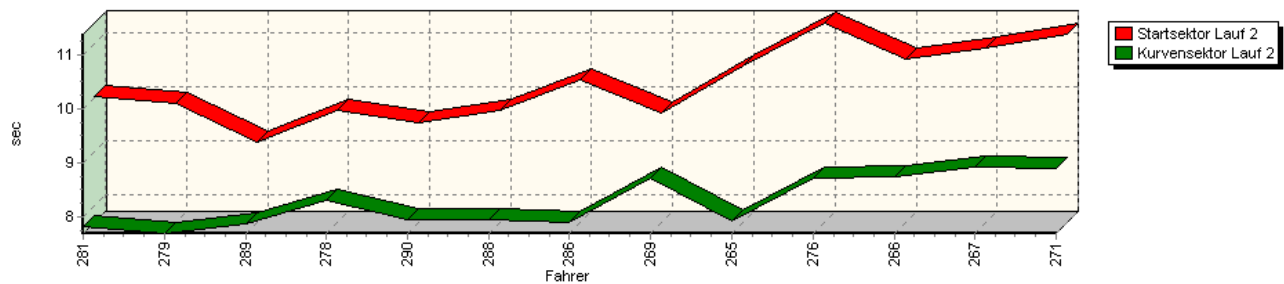


### Sektorzeiten & Speeds - Gruppe H bis 1300 ccm - Klasse 30

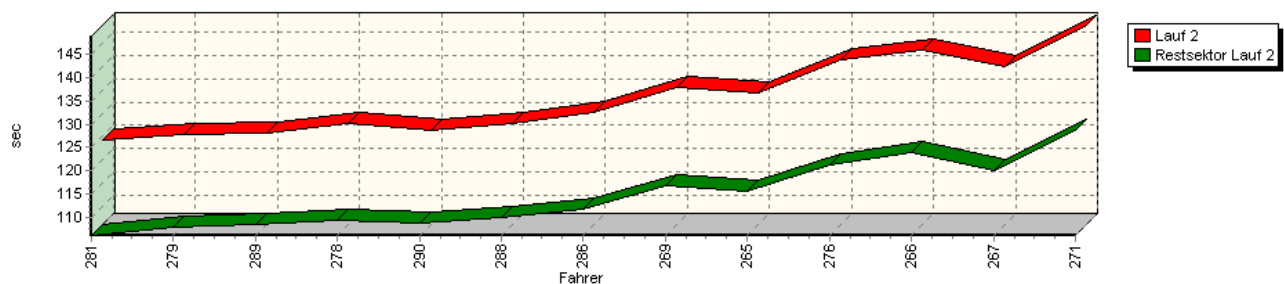
Speed-Diagramm Lauf 2



Sektor-Diagramm (Start) Lauf 2



Sektor-Diagramm (Rest) Lauf 2





## 42. AvD/MSCR Hauenstein-Bergrennen

6. bis 7. August 2011

Deutsche Bergmeisterschaft / DMSB Bergpokal

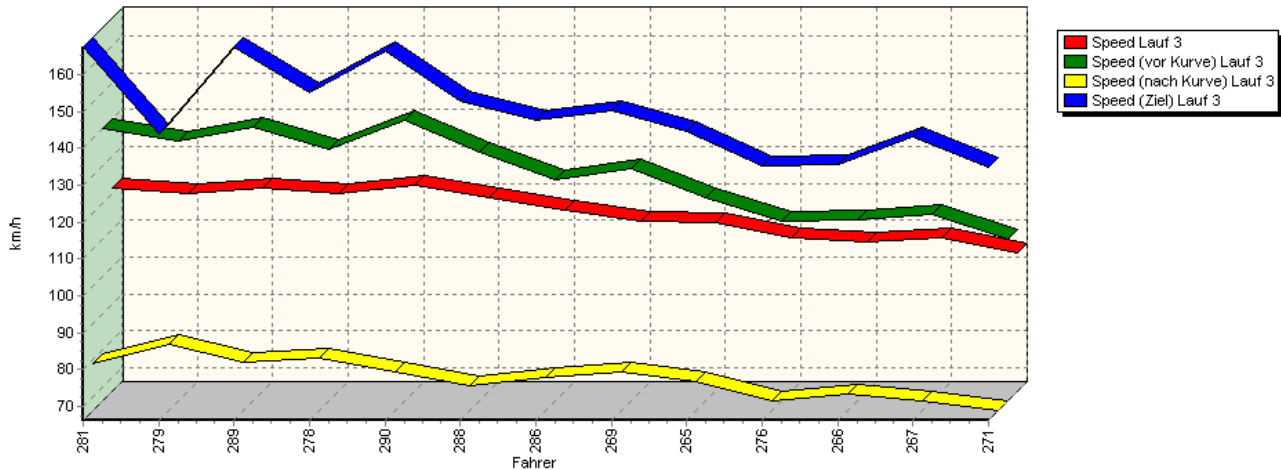
AvD Sportwagen-Berg-Cup / Classic Berg Cup

KW Gruppe H Berg-Cup

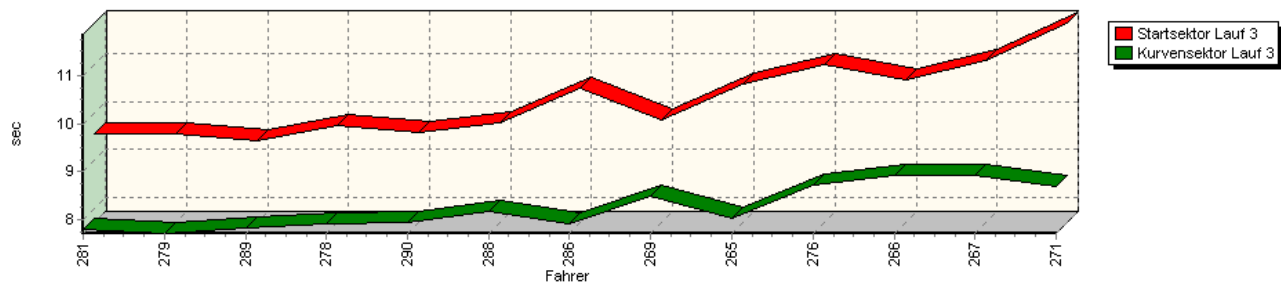


### Sektorzeiten & Speeds - Gruppe H bis 1300 ccm - Klasse 30

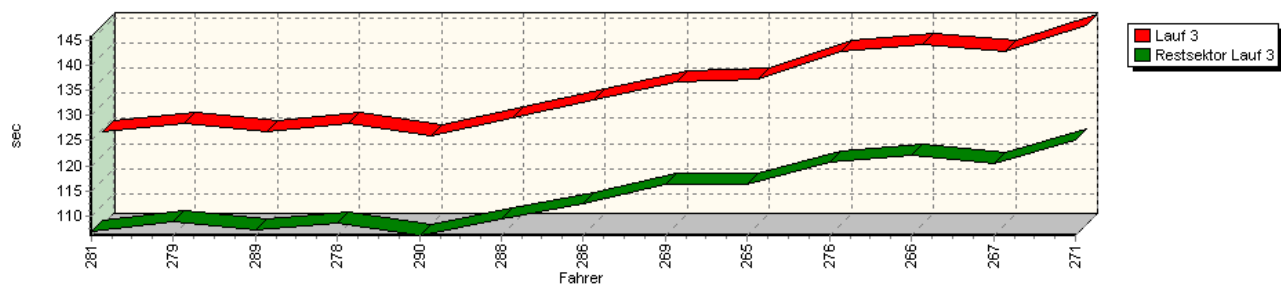
Speed-Diagramm Lauf 3



Sektor-Diagramm (Start) Lauf 3



Sektor-Diagramm (Rest) Lauf 3



Rg.	Nr.	Startsektor	Speed vor Kurve	90°-Kurve	Speed n. K.	Restsektor	Speed Ziel	Laufzeit	Speed (Lauf)	
1	281	<b>GEHRIG Jürgen</b>		VW Polo						
		Lauf 1:	00:10.857	134,60 km/h	00:09.018	78,70 km/h	01:55.127	162,80 km/h	02:15.002	112,00 km/h
		Lauf 2:	00:10.016	138,46 km/h	00:07.839	81,59 km/h	01:46.271	168,25 km/h	02:04.126	121,81 km/h
		Lauf 3:	00:09.550	139,94 km/h	00:07.797	79,16 km/h	01:47.118	167,42 km/h	02:04.465	121,48 km/h



## 42. AvD/MSCR Hauenstein-Bergrennen

6. bis 7. August 2011

Deutsche Bergmeisterschaft / DMSB Bergpokal

AvD Sportwagen-Berg-Cup / Classic Berg Cup

KW Gruppe H Berg-Cup



### Sektorzeiten & Speeds - Gruppe H bis 1300 ccm - Klasse 30

Rg.	Nr.	Startsektor	Speed vor Kurve	90°-Kurve	Speed n. K.	Restsektor	Speed Ziel	Laufzeit	Speed (Lauf)	
2	279	<b>MOSER Hugo</b>	VW Polo							
		Lauf 1:	00:10.990	129,67 km/h	00:08.664	75,38 km/h	01:55.838	153,73 km/h	02:15.492	111,59 km/h
		Lauf 2:	00:09.896	133,24 km/h	00:07.700	81,40 km/h	01:47.941	154,23 km/h	02:05.537	120,44 km/h
		Lauf 3:	00:09.568	136,84 km/h	00:07.713	84,06 km/h	01:48.923	144,00 km/h	02:06.204	119,81 km/h
3	289	<b>KONRAD Manfred</b>	VW Corrado							
		Lauf 1:	00:10.421	133,16 km/h	00:08.860	73,76 km/h	01:58.432	162,39 km/h	02:17.713	109,79 km/h
		Lauf 2:	00:09.181	141,26 km/h	00:07.881	78,17 km/h	01:48.661	167,49 km/h	02:05.723	120,26 km/h
		Lauf 3:	00:09.406	140,56 km/h	00:07.820	79,48 km/h	01:47.354	167,43 km/h	02:04.580	121,37 km/h
4	278	<b>STELBERG Andre</b>	VW Polo 16V							
		Lauf 1:	00:10.326	131,19 km/h	00:08.946	77,10 km/h	01:56.672	151,77 km/h	02:15.944	111,22 km/h
		Lauf 2:	00:09.773	131,91 km/h	00:08.307	78,52 km/h	01:49.627	157,16 km/h	02:07.707	118,40 km/h
		Lauf 3:	00:09.743	134,62 km/h	00:07.925	80,66 km/h	01:48.565	154,92 km/h	02:06.233	119,78 km/h
5	290	<b>WEIßDORN Franz</b>	VW Polo							
		Lauf 1:	00:10.377	126,52 km/h	00:09.746	70,43 km/h	02:01.014	159,72 km/h	02:21.137	107,13 km/h
		Lauf 2:	00:09.532	141,94 km/h	00:07.963	73,64 km/h	01:48.885	166,86 km/h	02:06.380	119,64 km/h
		Lauf 3:	00:09.578	142,15 km/h	00:07.942	76,90 km/h	01:46.161	166,20 km/h	02:03.681	122,25 km/h
6	288	<b>BERNERT Klaus</b>	VW Polo 16V							
		Lauf 1:	00:10.581	124,22 km/h	00:09.392	74,10 km/h	01:59.070	157,55 km/h	02:19.043	108,74 km/h
		Lauf 2:	00:09.760	134,89 km/h	00:07.952	78,76 km/h	01:50.015	154,24 km/h	02:07.727	118,38 km/h
		Lauf 3:	00:09.785	133,62 km/h	00:08.165	72,82 km/h	01:49.412	152,98 km/h	02:07.362	118,72 km/h
7	286	<b>GÖTZL Helmut</b>	VW Polo							
		Lauf 1:	00:11.545	123,36 km/h	00:08.839	67,61 km/h	01:59.561	143,40 km/h	02:19.945	108,04 km/h
		Lauf 2:	00:10.320	127,15 km/h	00:07.916	75,74 km/h	01:51.929	147,26 km/h	02:10.165	116,16 km/h
		Lauf 3:	00:10.503	126,28 km/h	00:07.924	75,19 km/h	01:52.496	147,43 km/h	02:10.923	115,49 km/h
8	269	<b>KOOB Franz</b>	Fiat X1/9							
		Lauf 1:	00:11.017	126,58 km/h	00:09.572	74,09 km/h	02:04.028	147,23 km/h	02:24.617	104,55 km/h
		Lauf 2:	00:09.730	129,03 km/h	00:08.732	77,75 km/h	01:56.964	151,06 km/h	02:15.426	111,65 km/h
		Lauf 3:	00:09.845	129,14 km/h	00:08.498	76,58 km/h	01:56.239	150,35 km/h	02:14.582	112,35 km/h
9	265	<b>BAUER Christoph</b>	VW Polo							
		Lauf 1:	00:11.552	119,16 km/h	00:08.873	72,48 km/h	02:08.311	140,03 km/h	02:28.736	101,66 km/h
		Lauf 2:	00:10.584	121,17 km/h	00:07.937	74,77 km/h	01:55.854	142,60 km/h	02:14.375	112,52 km/h
		Lauf 3:	00:10.610	121,49 km/h	00:08.035	74,08 km/h	01:56.240	144,46 km/h	02:14.885	112,10 km/h
10	276	<b>ABB Nils</b>	VW Polo							
		Lauf 1:	00:13.287	106,81 km/h	00:09.755	64,81 km/h	02:09.623	131,15 km/h	02:32.665	99,04 km/h
		Lauf 2:	00:11.379	111,71 km/h	00:08.718	69,23 km/h	02:01.194	136,77 km/h	02:21.291	107,01 km/h
		Lauf 3:	00:11.021	115,02 km/h	00:08.730	68,84 km/h	02:00.670	135,17 km/h	02:20.421	107,68 km/h
11	266	<b>RUMPEL Rupert</b>	Simca Rallye							
		Lauf 1:	00:11.597	113,14 km/h	00:10.157	53,51 km/h	02:13.150	129,86 km/h	02:34.904	97,61 km/h
		Lauf 2:	00:10.716	114,78 km/h	00:08.759	69,50 km/h	02:03.903	136,14 km/h	02:23.378	105,46 km/h
		Lauf 3:	00:10.701	115,50 km/h	00:08.929	70,90 km/h	02:02.153	135,42 km/h	02:21.783	106,64 km/h
12	267	<b>WUNDER Michael</b>	Audi 50							
		Lauf 1:	00:12.652	110,21 km/h	00:10.660	60,32 km/h	02:16.883	134,78 km/h	02:40.195	94,39 km/h
		Lauf 2:	00:10.909	120,32 km/h	00:08.921	64,49 km/h	02:00.094	145,80 km/h	02:19.924	108,06 km/h
		Lauf 3:	00:11.084	116,89 km/h	00:08.939	68,85 km/h	02:00.395	143,19 km/h	02:20.418	107,68 km/h
13	271	<b>EIRICH Raimund</b>	VW Polo							
		Lauf 1:	00:14.215	105,45 km/h	00:09.749	56,17 km/h	02:15.853	130,05 km/h	02:39.817	94,61 km/h
		Lauf 2:	00:11.175	113,27 km/h	00:08.901	63,69 km/h	02:08.663	136,65 km/h	02:28.739	101,65 km/h
		Lauf 3:	00:11.876	110,20 km/h	00:08.692	66,25 km/h	02:05.143	134,65 km/h	02:25.711	103,77 km/h