



## 42. AvD/MSCR Hauenstein-Bergrennen

6. bis 7. August 2011

Deutsche Bergmeisterschaft / DMSB Bergpokal

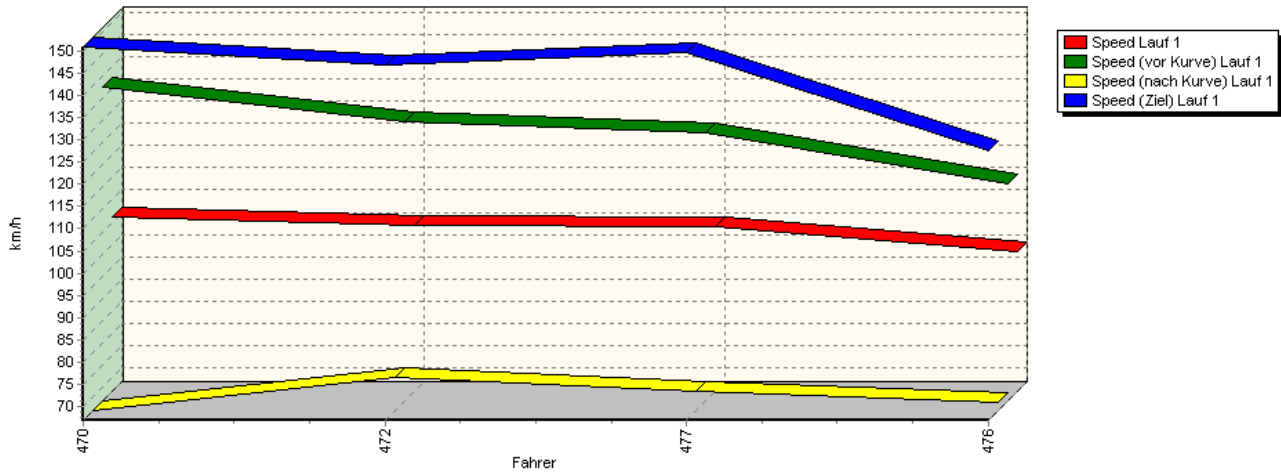
AvD Sportwagen-Berg-Cup / Classic Berg Cup

KW Gruppe H Berg-Cup

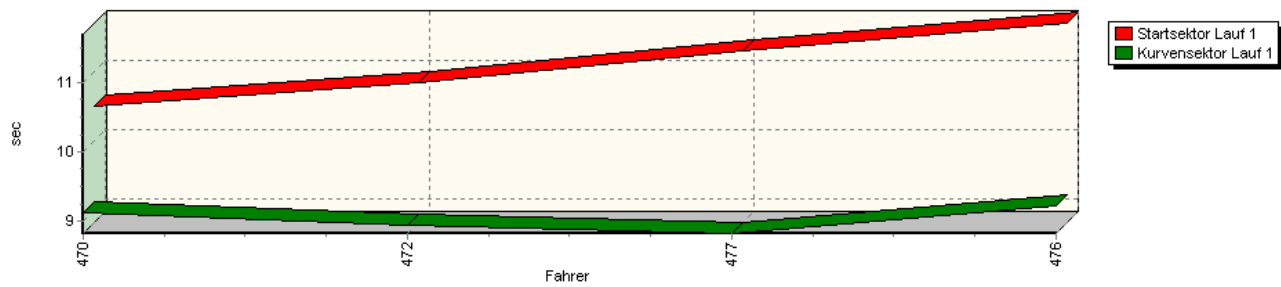


### Sektorzeiten & Speeds - Gruppe FS/E1-Berg / E2-SH

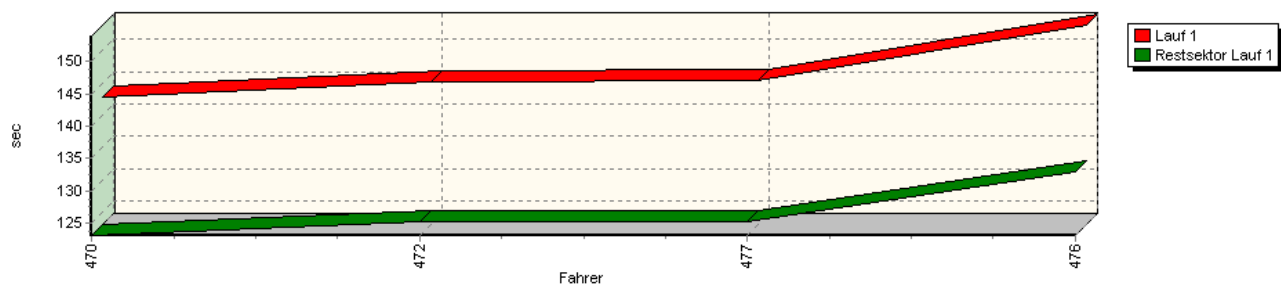
Speed-Diagramm Lauf 1



Sektor-Diagramm (Start) Lauf 1



Sektor-Diagramm (Rest) Lauf 1





## 42. AvD/MSCR Hauenstein-Bergrennen

6. bis 7. August 2011

Deutsche Bergmeisterschaft / DMSB Bergpokal

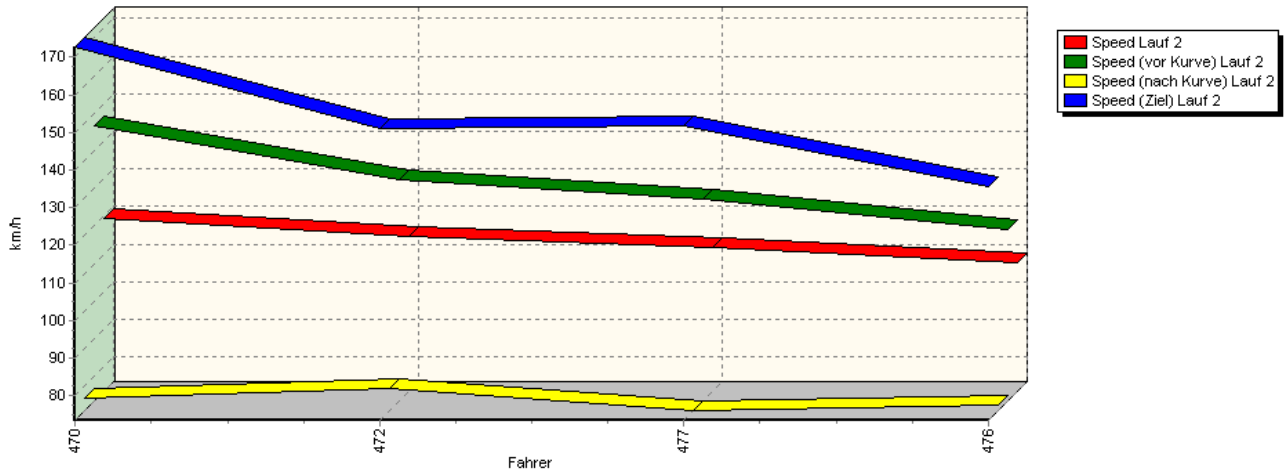
AvD Sportwagen-Berg-Cup / Classic Berg Cup

KW Gruppe H Berg-Cup

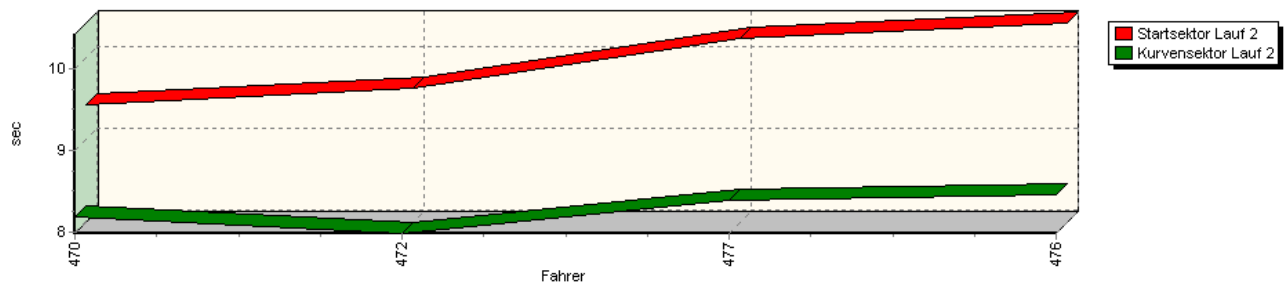


### Sektorzeiten & Speeds - Gruppe FS/E1-Berg / E2-SH

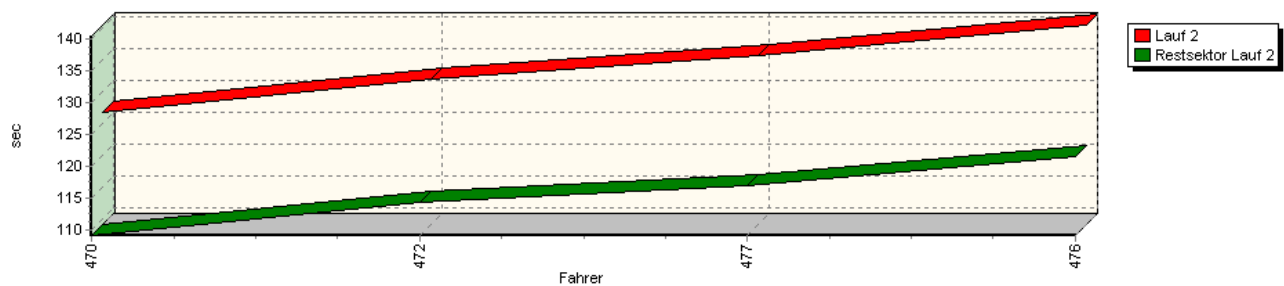
Speed-Diagramm Lauf 2



Sektor-Diagramm (Start) Lauf 2



Sektor-Diagramm (Rest) Lauf 2





## 42. AvD/MSCR Hauenstein-Bergrennen

6. bis 7. August 2011

Deutsche Bergmeisterschaft / DMSB Bergpokal

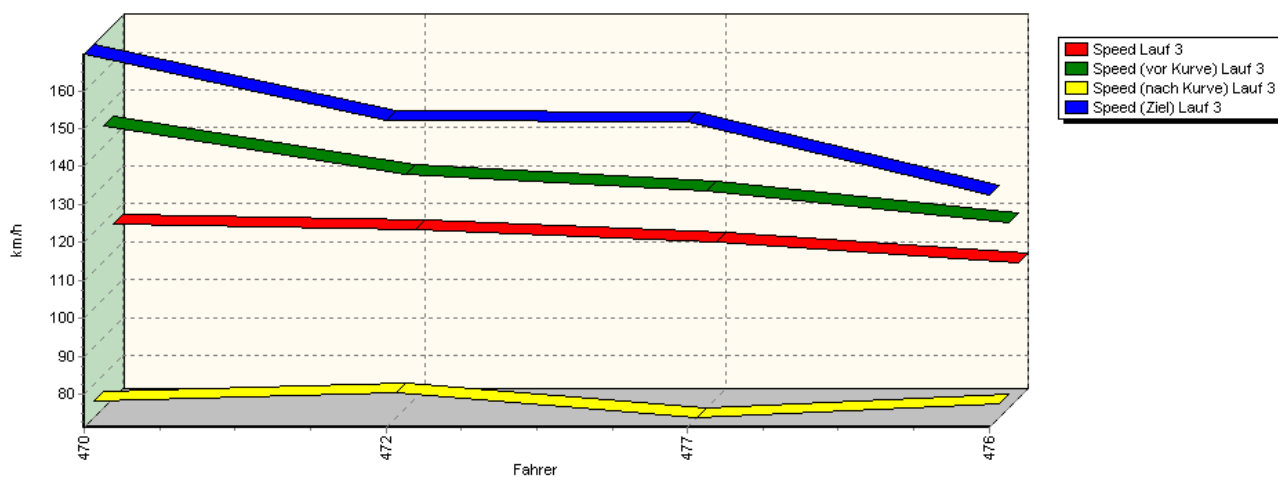
AvD Sportwagen-Berg-Cup / Classic Berg Cup

KW Gruppe H Berg-Cup

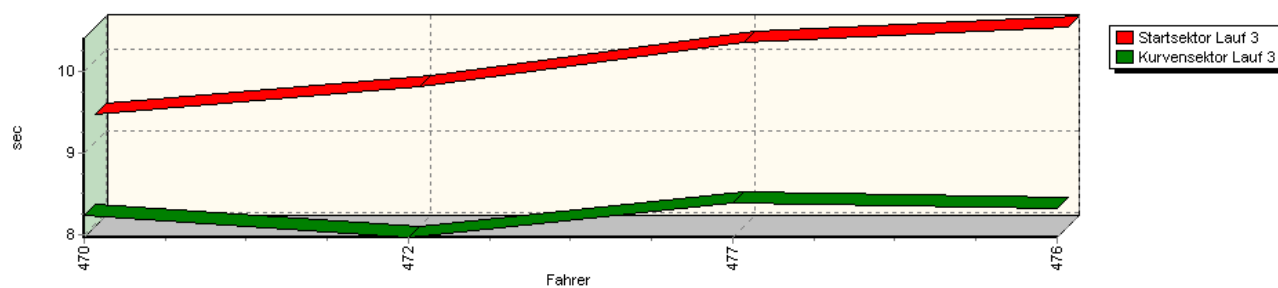


### Sektorzeiten & Speeds - Gruppe FS/E1-Berg / E2-SH

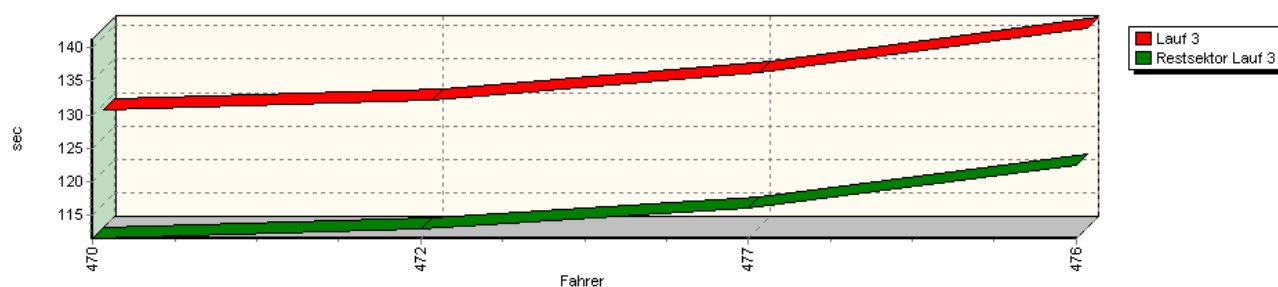
Speed-Diagramm Lauf 3



Sektor-Diagramm (Start) Lauf 3



Sektor-Diagramm (Rest) Lauf 3



Rg.	Nr.	Startsektor	Speed vor Kurve	90°-Kurve	Speed n. K.	Restsektor	Speed Ziel	Laufzeit	Speed (Lauf)	
1	470	<b>FRANK Bernd</b>		BMW 320						
		Lauf 1:	00:10.502	137,61 km/h	00:09.111	66,75 km/h	02:03.099	151,06 km/h	02:22.712	105,95 km/h
		Lauf 2:	00:09.422	146,70 km/h	00:08.187	76,61 km/h	01:49.155	172,70 km/h	02:06.764	119,28 km/h
		Lauf 3:	00:09.333	145,55 km/h	00:08.241	75,59 km/h	01:51.509	169,67 km/h	02:09.083	117,13 km/h



## 42. AvD/MSCR Hauenstein-Bergrennen

6. bis 7. August 2011

Deutsche Bergmeisterschaft / DMSB Bergpokal

AvD Sportwagen-Berg-Cup / Classic Berg Cup

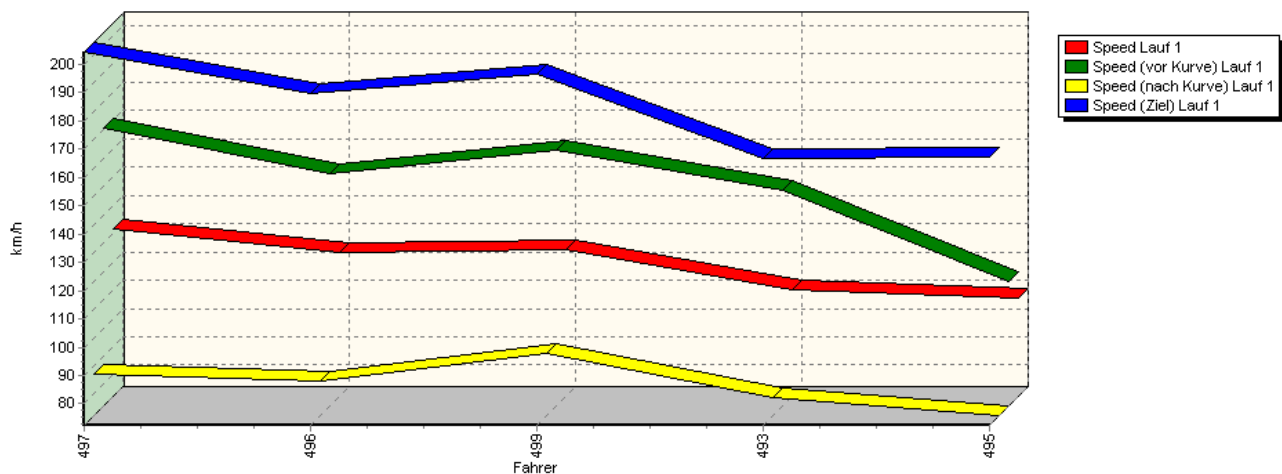
KW Gruppe H Berg-Cup



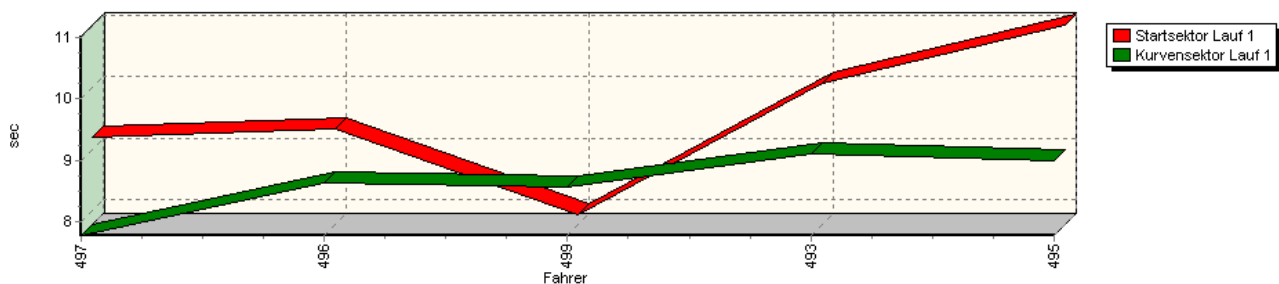
### Sektorzeiten & Speeds - Gruppe FS/E1-Berg / E2-SH

Rg.	Nr.	Startsektor	Speed vor Kurve	90°-Kurve	Speed n. K.	Restsektor	Speed Ziel	Laufzeit	Speed (Lauf)	
2	472	<b>KRUHS Gino</b>	Renault Megane 16V							
		Lauf 1:	00:10.845	129,92 km/h	00:08.943	74,22 km/h	02:05.303	146,95 km/h	02:25.091	104,21 km/h
		Lauf 2:	00:09.633	132,39 km/h	00:07.987	79,44 km/h	01:54.319	151,02 km/h	02:11.939	114,60 km/h
		Lauf 3:	00:09.673	133,04 km/h	00:07.967	78,01 km/h	01:52.949	152,16 km/h	02:10.589	115,78 km/h
3	477	<b>GRÜNING Stefan</b>	VW Golf							
		Lauf 1:	00:11.296	127,25 km/h	00:08.813	71,15 km/h	02:05.265	149,80 km/h	02:25.374	104,01 km/h
		Lauf 2:	00:10.232	127,06 km/h	00:08.397	73,45 km/h	01:56.947	151,89 km/h	02:15.576	111,52 km/h
		Lauf 3:	00:10.222	128,44 km/h	00:08.389	71,34 km/h	01:55.999	151,98 km/h	02:14.610	112,32 km/h
4	476	<b>KIESER Werner</b>	Ford Escort RS2000							
		Lauf 1:	00:11.705	115,73 km/h	00:09.214	68,70 km/h	02:13.029	127,66 km/h	02:33.948	98,21 km/h
		Lauf 2:	00:10.420	119,12 km/h	00:08.468	75,03 km/h	02:01.456	135,44 km/h	02:20.344	107,74 km/h
		Lauf 3:	00:10.409	120,26 km/h	00:08.323	75,07 km/h	02:02.528	132,54 km/h	02:21.260	107,04 km/h

Speed-Diagramm Lauf 1



Sektor-Diagramm (Start) Lauf 1





## 42. AvD/MSCR Hauenstein-Bergrennen

6. bis 7. August 2011

Deutsche Bergmeisterschaft / DMSB Bergpokal

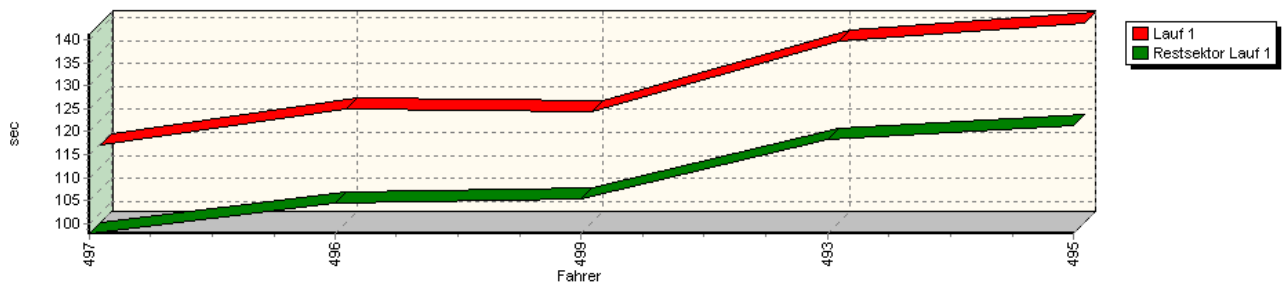
AvD Sportwagen-Berg-Cup / Classic Berg Cup

KW Gruppe H Berg-Cup

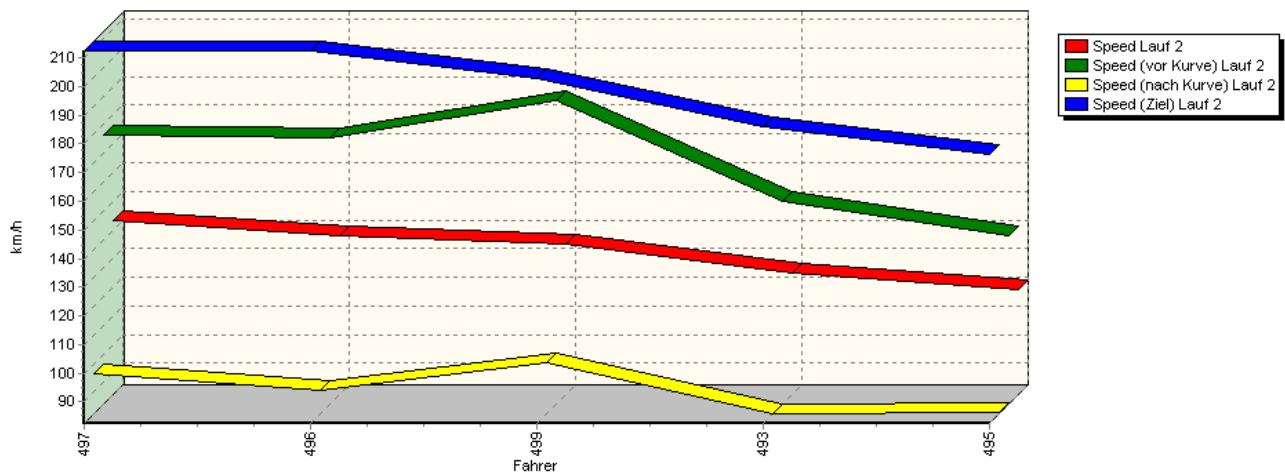


### Sektorzeiten & Speeds - Gruppe FS/E1-Berg / E2-SH

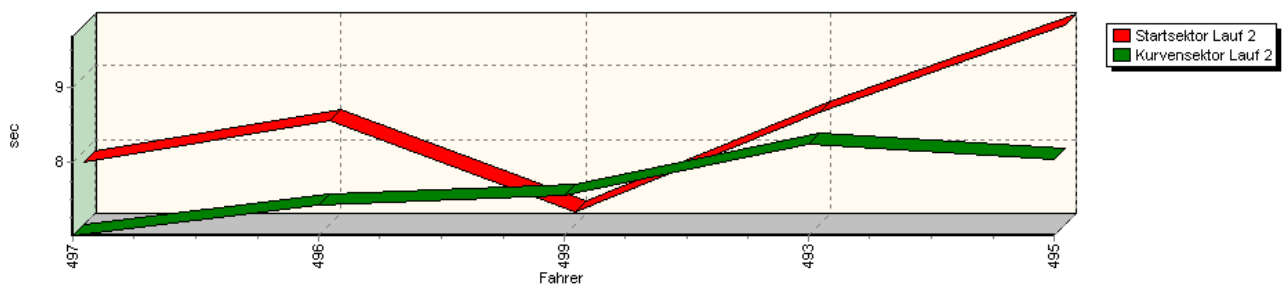
Sektor-Diagramm (Rest) Lauf 1



Speed-Diagramm Lauf 2



Sektor-Diagramm (Start) Lauf 2





## 42. AvD/MSCR Hauenstein-Bergrennen

6. bis 7. August 2011

Deutsche Bergmeisterschaft / DMSB Bergpokal

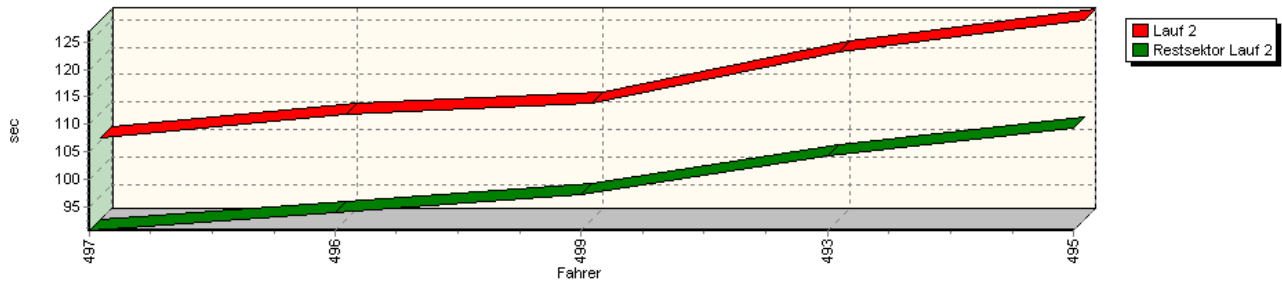
AvD Sportwagen-Berg-Cup / Classic Berg Cup

KW Gruppe H Berg-Cup

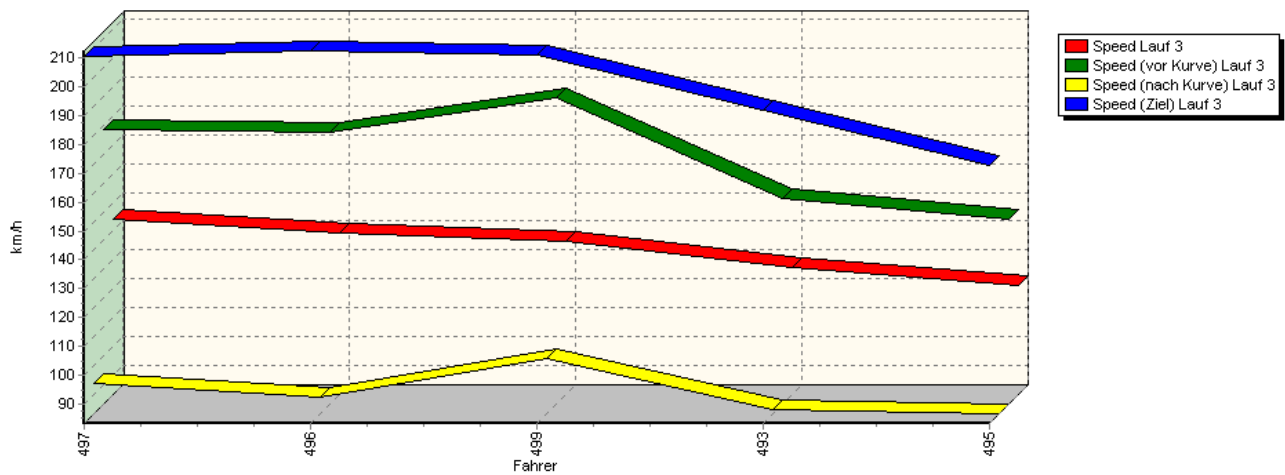


### Sektorzeiten & Speeds - Gruppe FS/E1-Berg / E2-SH

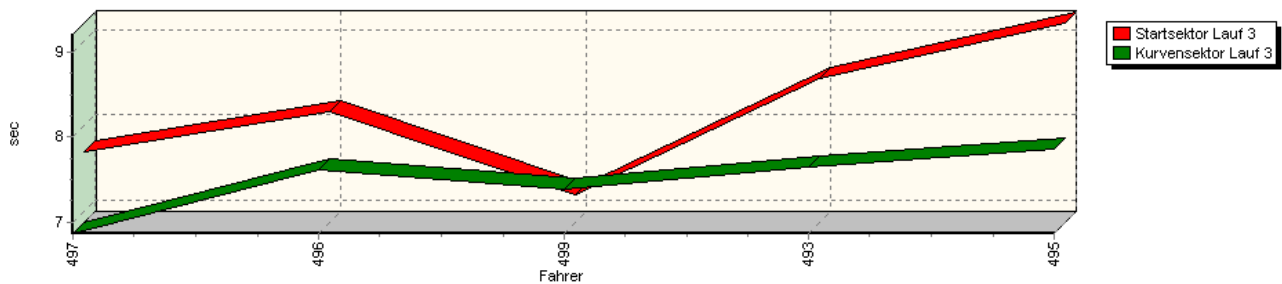
Sektor-Diagramm (Rest) Lauf 2



Speed-Diagramm Lauf 3



Sektor-Diagramm (Start) Lauf 3





## 42. AvD/MSCR Hauenstein-Bergrennen

6. bis 7. August 2011

Deutsche Bergmeisterschaft / DMSB Bergpokal

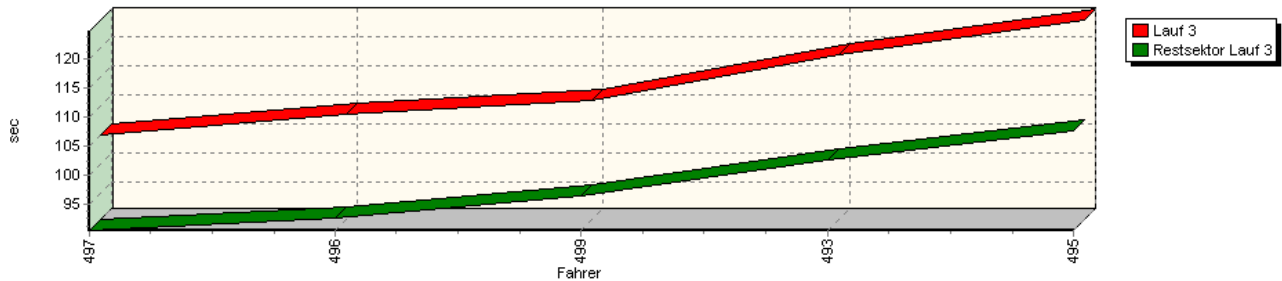
AvD Sportwagen-Berg-Cup / Classic Berg Cup

KW Gruppe H Berg-Cup



### Sektorzeiten & Speeds - Gruppe FS/E1-Berg / E2-SH

Sektor-Diagramm (Rest) Lauf 3



Rg.	Nr.	Startsektor	Speed vor Kurve	90°-Kurve	Speed n. K.	Restsektor	Speed Ziel	Laufzeit	Speed (Lauf)	
1	497	<b>MEISEL Reto</b>	Mercedes-Benz Judd V8							
		Lauf 1:	00:09.192	170,45 km/h	00:07.771	87,19 km/h	01:37.833	204,29 km/h	01:54.796	131,71 km/h
		Lauf 2:	00:07.868	176,40 km/h	00:07.030	96,64 km/h	01:30.649	212,45 km/h	01:45.547	143,25 km/h
		Lauf 3:	00:07.694	178,62 km/h	00:06.865	93,68 km/h	01:30.539	210,82 km/h	01:45.098	143,87 km/h
2	496	<b>HOFFMANN Klaus</b>	Opel Astra DTM V8							
		Lauf 1:	00:09.323	154,53 km/h	00:08.625	84,41 km/h	01:44.530	189,85 km/h	02:02.478	123,45 km/h
		Lauf 2:	00:08.422	175,53 km/h	00:07.441	90,55 km/h	01:33.826	212,27 km/h	01:49.689	137,85 km/h
		Lauf 3:	00:08.175	177,78 km/h	00:07.613	88,84 km/h	01:32.701	212,59 km/h	01:48.489	139,37 km/h
3	499	<b>HANDA Norbert</b>	Lancia Delta Integrale							
		Lauf 1:	00:07.932	162,98 km/h	00:08.562	94,47 km/h	01:45.360	196,37 km/h	02:01.854	124,08 km/h
		Lauf 2:	00:07.194	188,21 km/h	00:07.574	100,37 km/h	01:37.189	202,86 km/h	01:51.957	135,05 km/h
		Lauf 3:	00:07.197	189,76 km/h	00:07.381	102,49 km/h	01:36.398	211,03 km/h	01:50.976	136,25 km/h
4	493	<b>HÖRPFELD Peter</b>	Porsche 986 GT							
		Lauf 1:	00:10.075	148,70 km/h	00:09.113	78,79 km/h	01:58.195	166,69 km/h	02:17.383	110,06 km/h
		Lauf 2:	00:08.529	153,40 km/h	00:08.247	82,49 km/h	01:44.265	186,19 km/h	02:01.041	124,92 km/h
		Lauf 3:	00:08.564	154,38 km/h	00:07.653	84,77 km/h	01:42.576	192,13 km/h	01:58.793	127,28 km/h
5	495	<b>RÖCK Sabine</b>	VW Golf Turbo							
		Lauf 1:	00:11.026	116,19 km/h	00:08.994	72,43 km/h	02:01.229	167,01 km/h	02:21.249	107,05 km/h
		Lauf 2:	00:09.687	140,98 km/h	00:08.039	83,06 km/h	01:49.236	176,47 km/h	02:06.962	119,09 km/h
		Lauf 3:	00:09.212	147,19 km/h	00:07.867	83,20 km/h	01:47.589	172,80 km/h	02:04.668	121,28 km/h