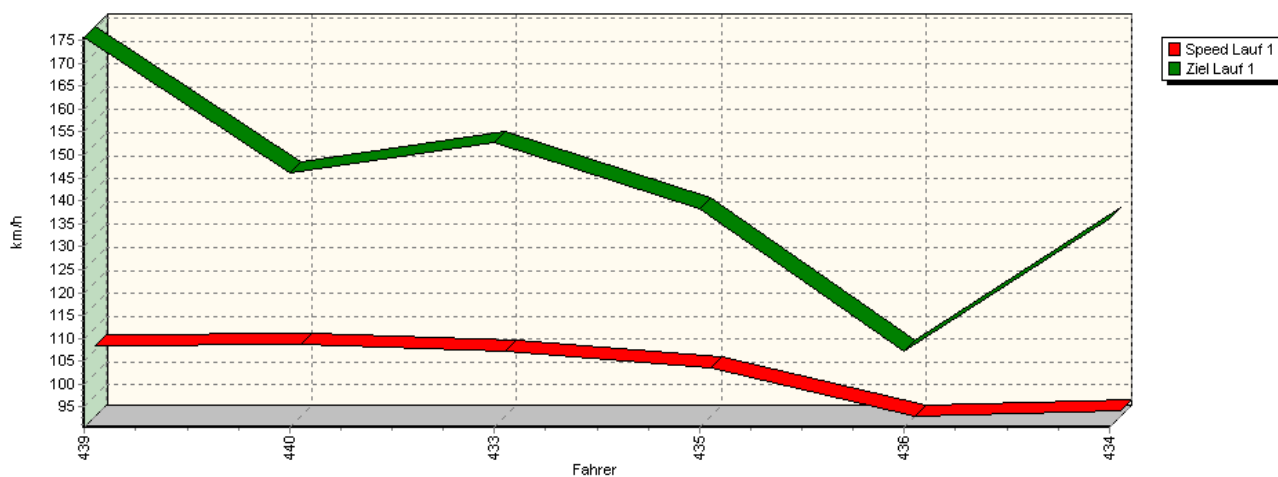
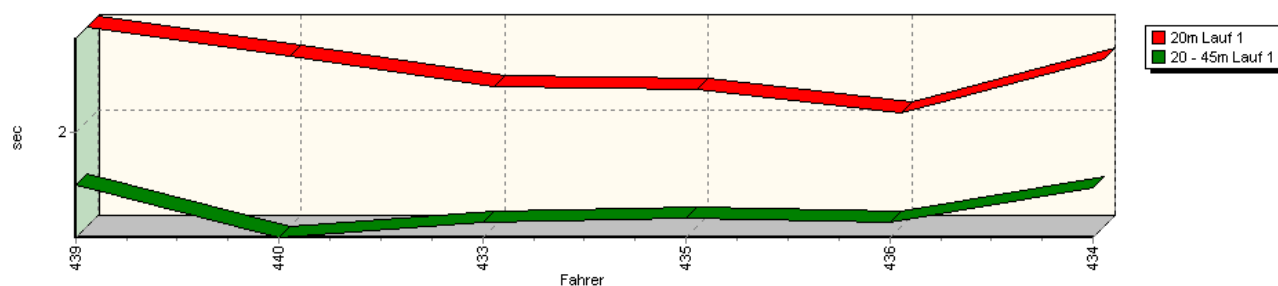


Sektorzeiten & Speeds - Rennen - Gruppe H über 2000 ccm - Klasse 33

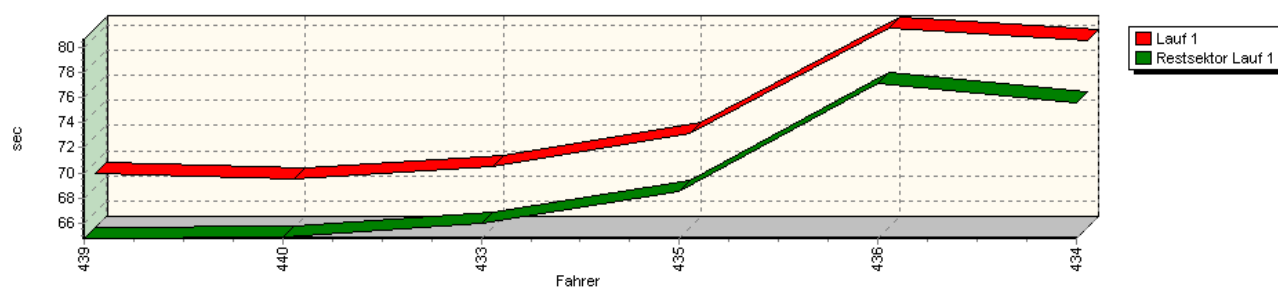
Speed-Diagramm Lauf 1



Sektor-Diagramm (Start) Lauf 1

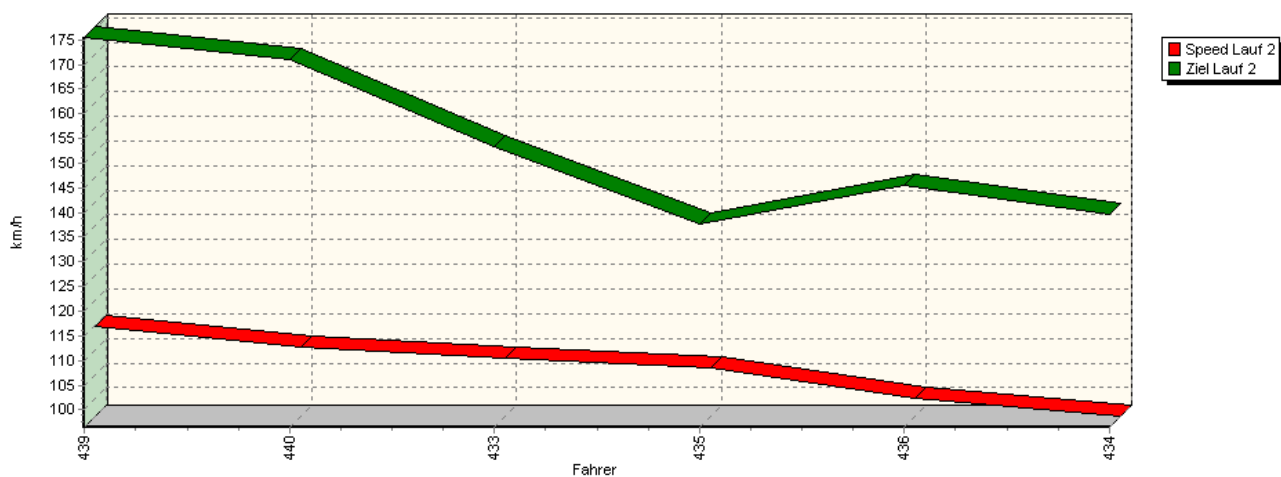


Sektor-Diagramm (Rest) Lauf 1

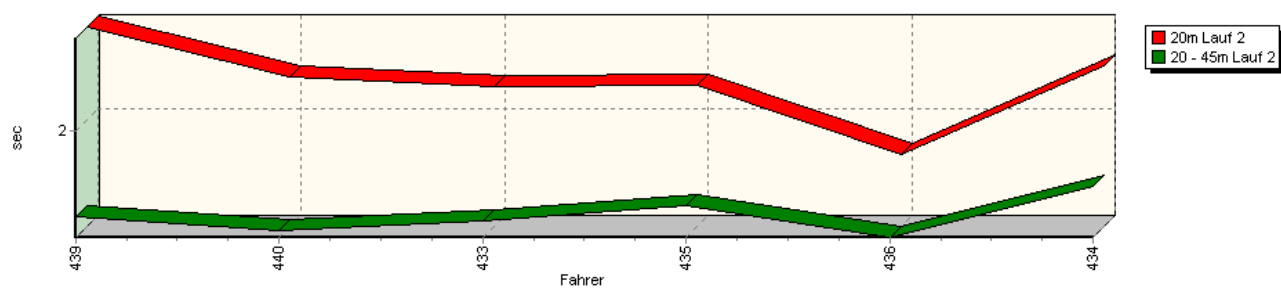


Sektorzeiten & Speeds - Rennen - Gruppe H über 2000 ccm - Klasse 33

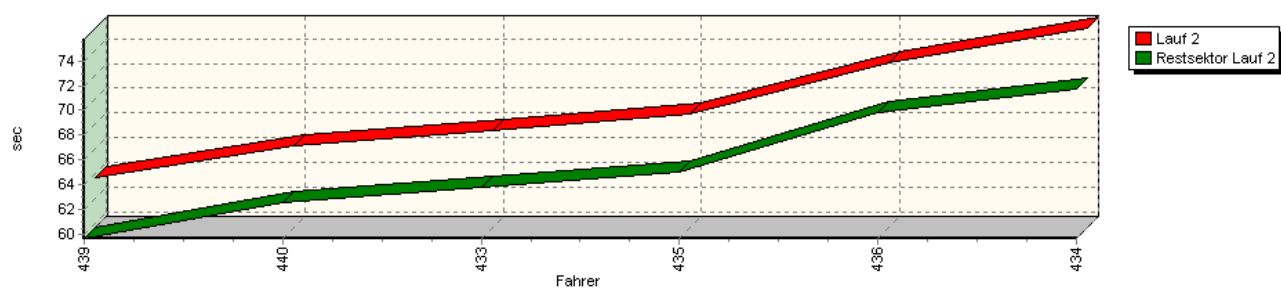
Speed-Diagramm Lauf 2



Sektor-Diagramm (Start) Lauf 2



Sektor-Diagramm (Rest) Lauf 2

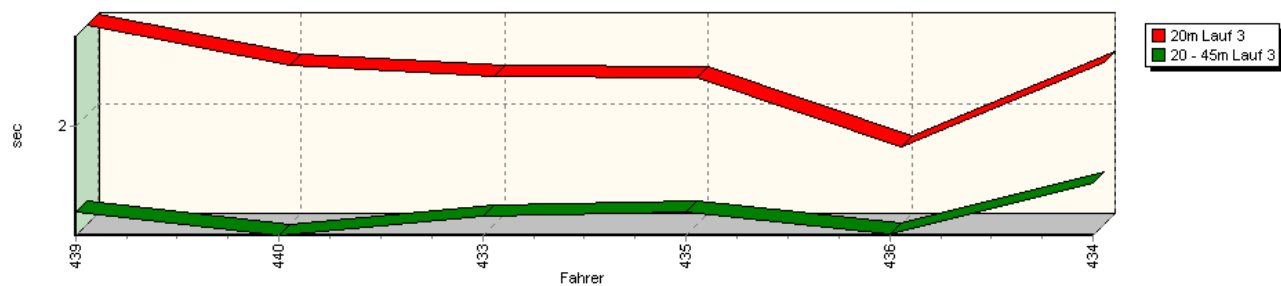


Sektorzeiten & Speeds - Rennen - Gruppe H über 2000 ccm - Klasse 33

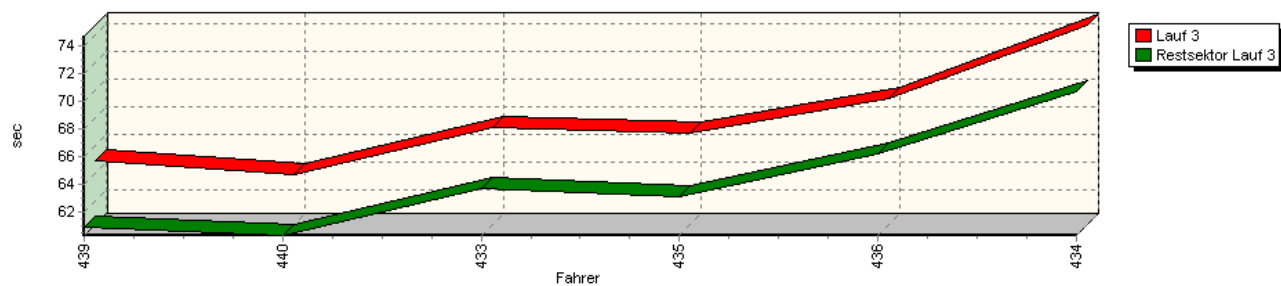
Speed-Diagramm Lauf 3



Sektor-Diagramm (Start) Lauf 3

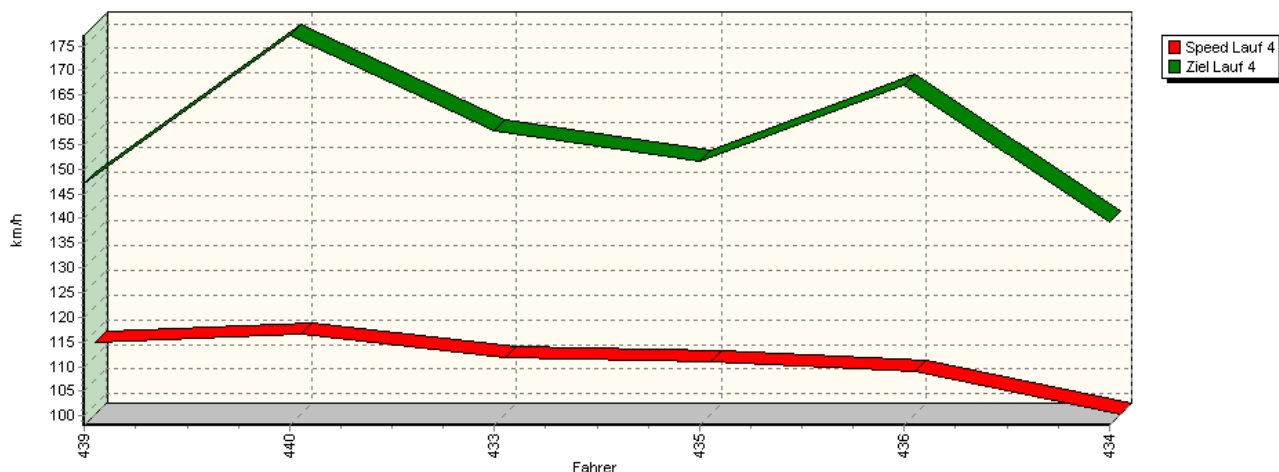


Sektor-Diagramm (Rest) Lauf 3

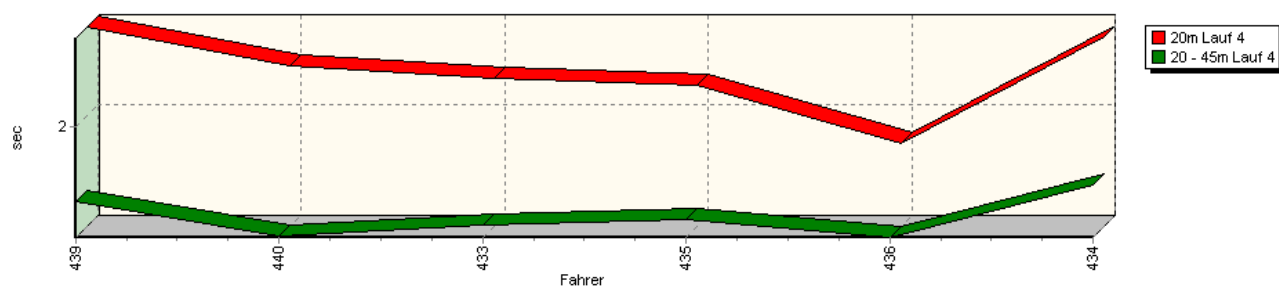


Sektorzeiten & Speeds - Rennen - Gruppe H über 2000 ccm - Klasse 33

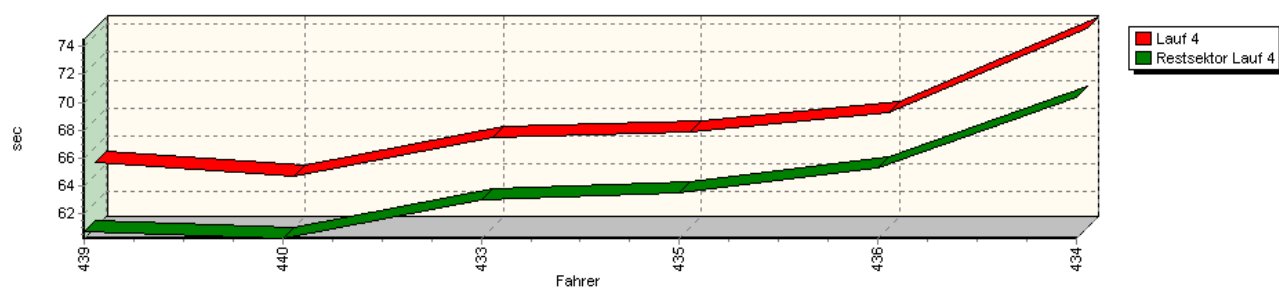
Speed-Diagramm Lauf 4



Sektor-Diagramm (Start) Lauf 4



Sektor-Diagramm (Rest) Lauf 4



Rg.	Nr.	Sektor 1 (20m)	Sektor 2 (20-45m)	Sektor 3	Speed (Ziel)	Laufzeit	Speed (Lauf)
1	439	WÜSTEFELD Markus		AMG Mercedes 190E EVO II			
		Lauf 1:	00:02.554	00:01.687	01:04.786	175,65 km/h	01:09.027
		Lauf 2:	00:02.608	00:01.446	00:59.686	175,47 km/h	01:03.740
		Lauf 3:	00:02.551	00:01.485	01:00.901	174,59 km/h	01:04.937
		Lauf 4:	00:02.519	00:01.561	01:00.805	147,27 km/h	01:04.885
							112,63 km/h

16. internationales ADAC Glasbachrennen

3. - 4. September 2011

FIA Internationaler Hill Climb Challenge / FIA European Hill Climb Cup

Deutsche Berg-Meisterschaft / DMSB Bergpokal für Tourenwagen

DMSB Bergpokal für Rennsportfahrzeuge / DMSB Classic-Berg-Pokal

Sektorzeiten & Speeds - Rennen - Gruppe H über 2000 ccm - Klasse 33

Rg.	Nr.		Sektor 1 (20m)	Sektor 2 (20-45m)	Sektor 3	Speed (Ziel)	Laufzeit	Speed (Lauf)
2	440	PERMETINGER Bernhard	BMW M3 E30					
		Lauf 1:	00:02.382	00:01.374	01:04.918	146,09 km/h	01:08.674	106,42 km/h
		Lauf 2:	00:02.286	00:01.356	01:02.574	170,93 km/h	01:06.216	110,37 km/h
		Lauf 3:	00:02.305	00:01.338	01:00.340	170,22 km/h	01:03.983	114,22 km/h
		Lauf 4:	00:02.293	00:01.353	01:00.269	177,11 km/h	01:03.915	114,34 km/h
3	433	BACHMANN Maximilian	BMW 325i					
		Lauf 1:	00:02.198	00:01.462	01:05.998	152,72 km/h	01:09.658	104,91 km/h
		Lauf 2:	00:02.220	00:01.416	01:03.814	153,23 km/h	01:07.450	108,35 km/h
		Lauf 3:	00:02.240	00:01.457	01:03.692	157,38 km/h	01:07.389	108,45 km/h
		Lauf 4:	00:02.215	00:01.419	01:03.032	157,72 km/h	01:06.666	109,62 km/h
4	435	HÖNSCHEID Wolfgang	BMW 325i					
		Lauf 1:	00:02.185	00:01.492	01:08.564	138,29 km/h	01:12.241	101,16 km/h
		Lauf 2:	00:02.231	00:01.515	01:05.042	137,65 km/h	01:08.788	106,24 km/h
		Lauf 3:	00:02.228	00:01.478	01:03.188	149,67 km/h	01:06.894	109,25 km/h
		Lauf 4:	00:02.177	00:01.451	01:03.507	151,60 km/h	01:07.135	108,86 km/h
5	436	STRUCKMANN Norman	Ford Escort Cosworth					
		Lauf 1:	00:02.045	00:01.461	01:17.136	107,20 km/h	01:20.642	90,62 km/h
		Lauf 2:	00:01.777	00:01.309	01:09.881	145,58 km/h	01:12.967	100,15 km/h
		Lauf 3:	00:01.813	00:01.349	01:06.274	154,35 km/h	01:09.436	105,25 km/h
		Lauf 4:	00:01.834	00:01.348	01:05.271	166,89 km/h	01:08.453	106,76 km/h
6	434	REUTER Christian	Linder BMW 325i					
		Lauf 1:	00:02.363	00:01.672	01:15.607	136,20 km/h	01:19.642	91,76 km/h
		Lauf 2:	00:02.353	00:01.646	01:11.737	139,56 km/h	01:15.736	96,49 km/h
		Lauf 3:	00:02.326	00:01.661	01:10.755	139,54 km/h	01:14.742	97,78 km/h
		Lauf 4:	00:02.462	00:01.659	01:10.377	139,36 km/h	01:14.498	98,10 km/h