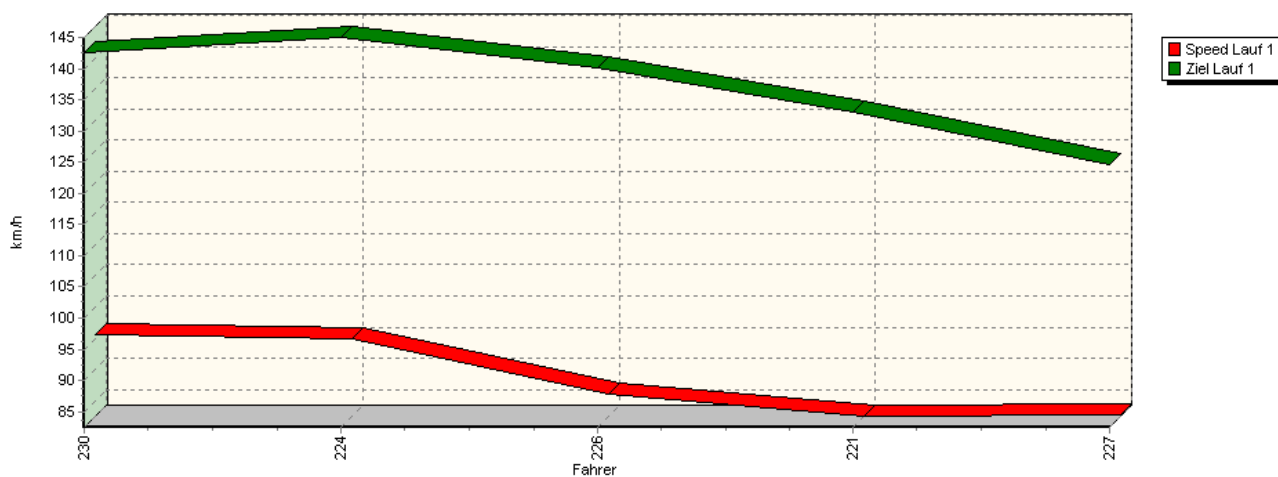
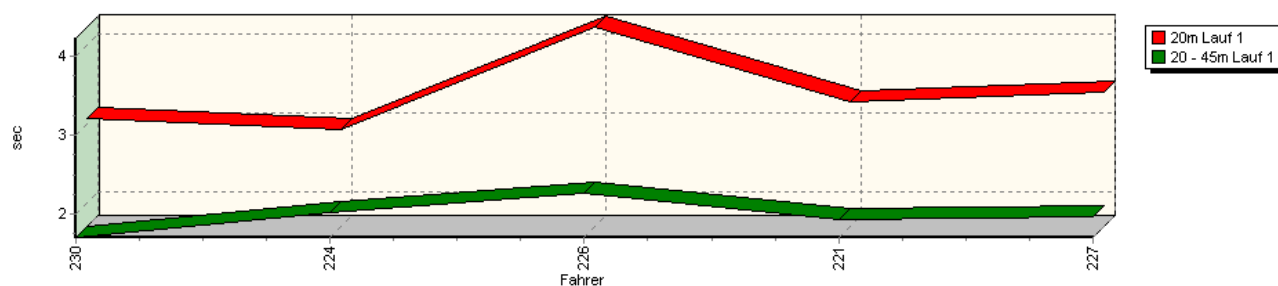


## Sektorzeiten & Speeds - Rennen - Gruppe H bis 1150 ccm - Klasse 29

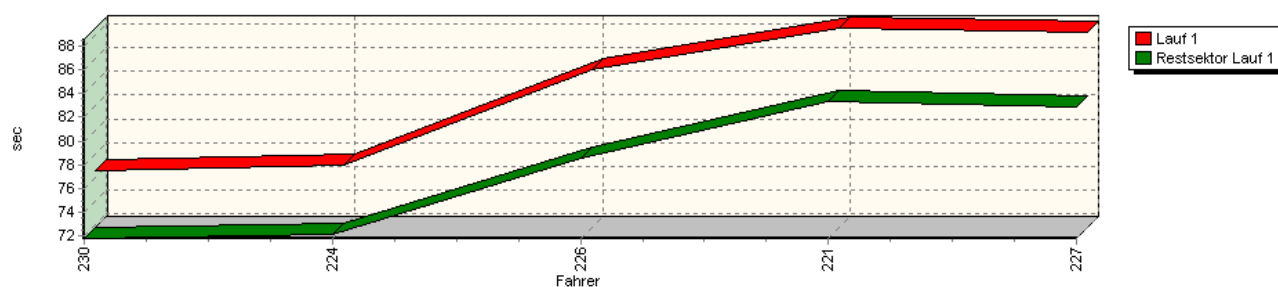
Speed-Diagramm Lauf 1



Sektor-Diagramm (Start) Lauf 1

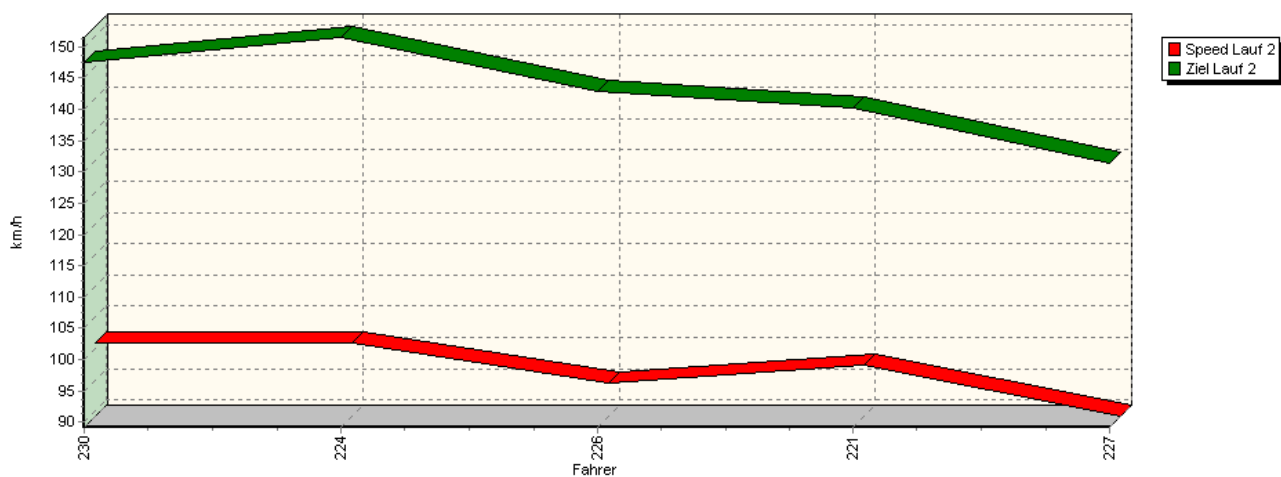


Sektor-Diagramm (Rest) Lauf 1

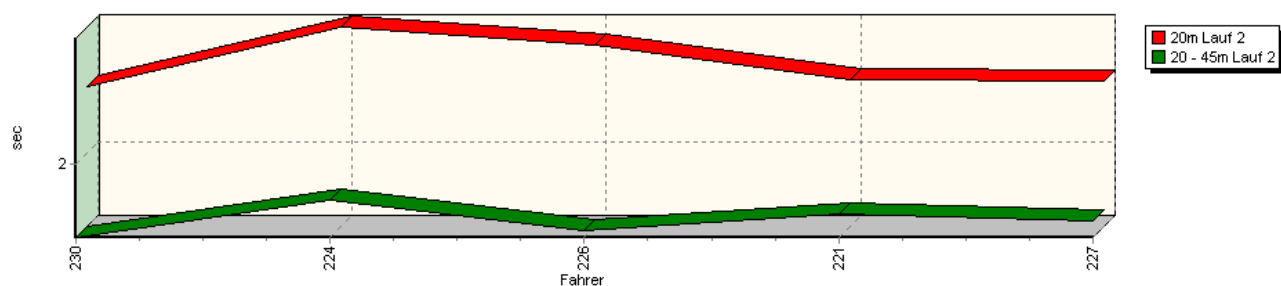


## Sektorzeiten & Speeds - Rennen - Gruppe H bis 1150 ccm - Klasse 29

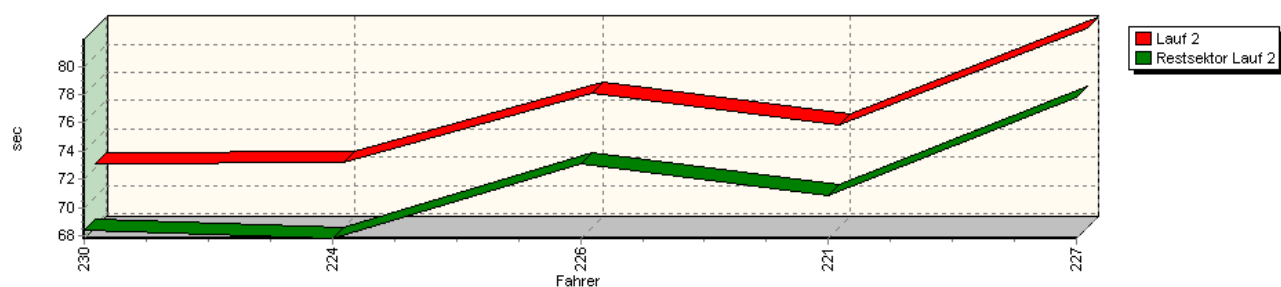
Speed-Diagramm Lauf 2



Sektor-Diagramm (Start) Lauf 2

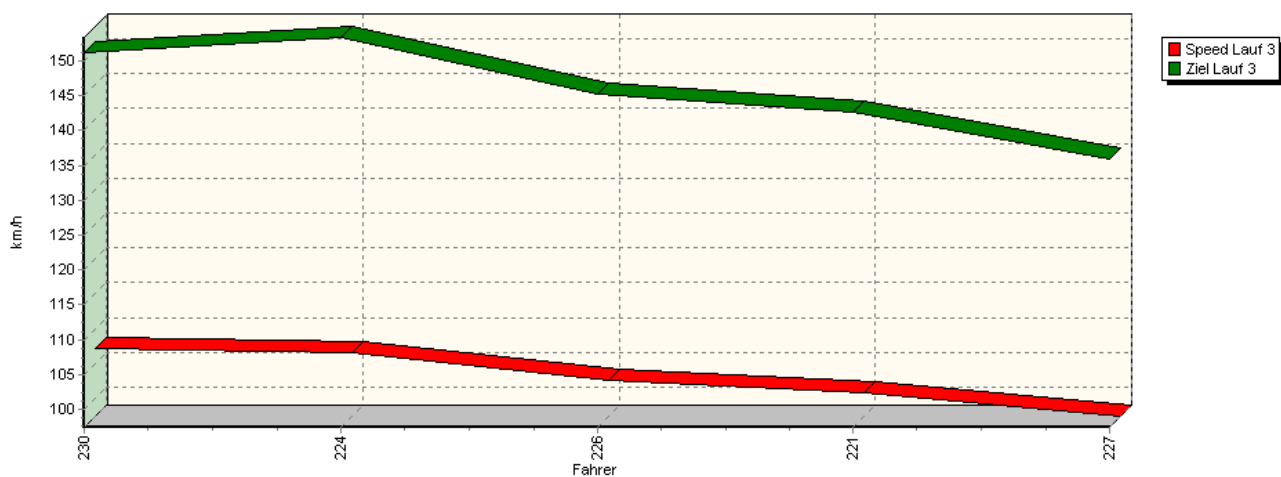


Sektor-Diagramm (Rest) Lauf 2

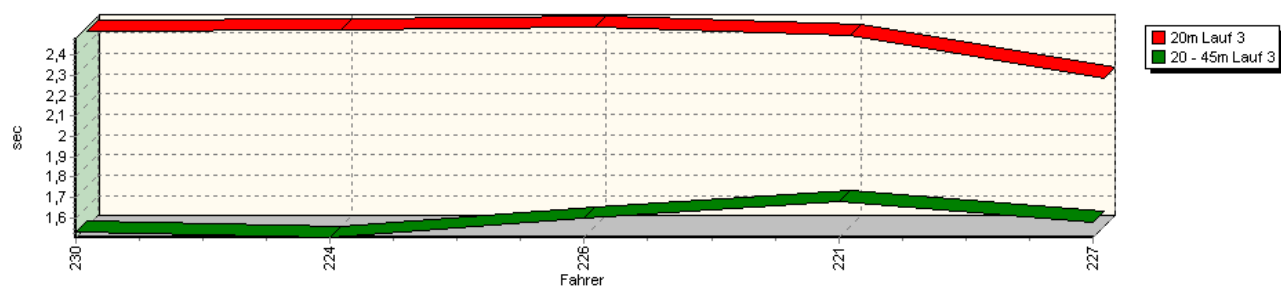


## Sektorzeiten & Speeds - Rennen - Gruppe H bis 1150 ccm - Klasse 29

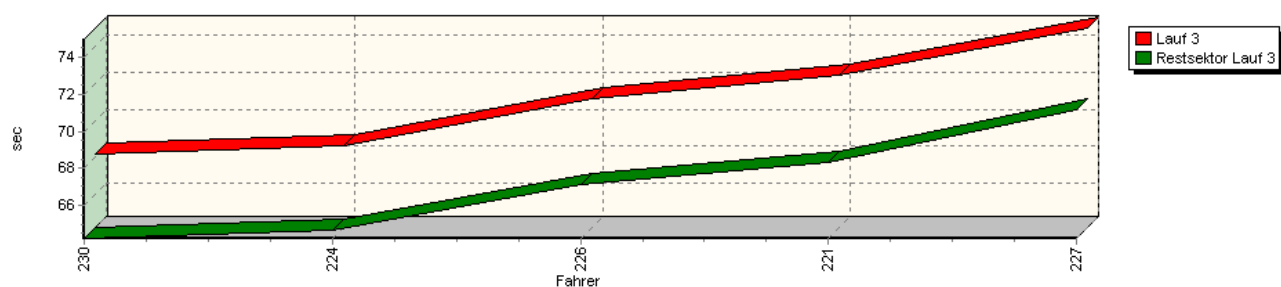
Speed-Diagramm Lauf 3



Sektor-Diagramm (Start) Lauf 3

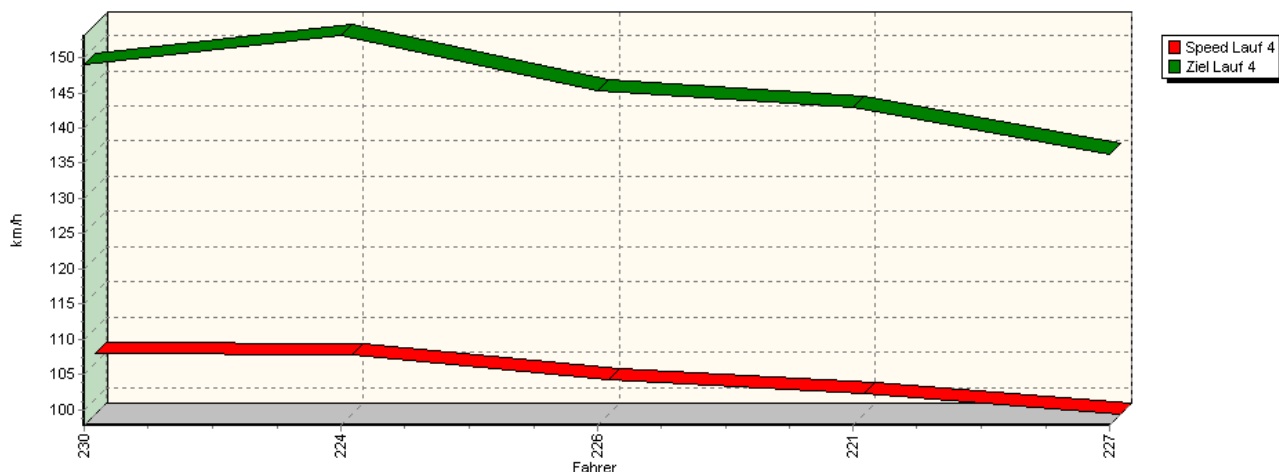


Sektor-Diagramm (Rest) Lauf 3

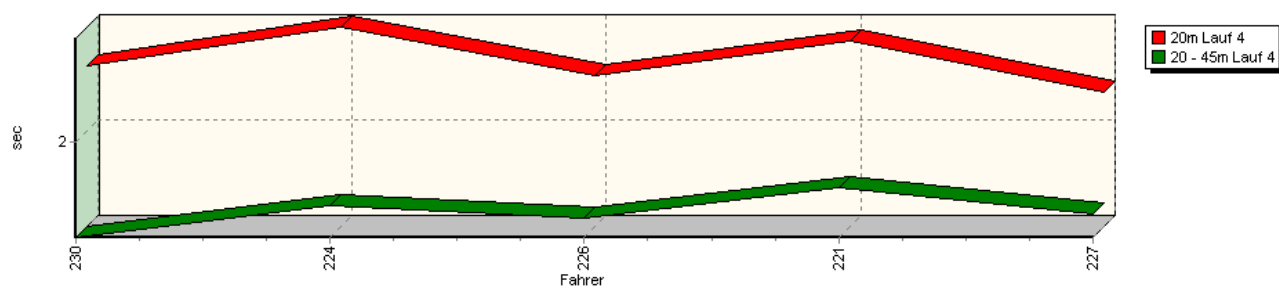


## Sektorzeiten & Speeds - Rennen - Gruppe H bis 1150 ccm - Klasse 29

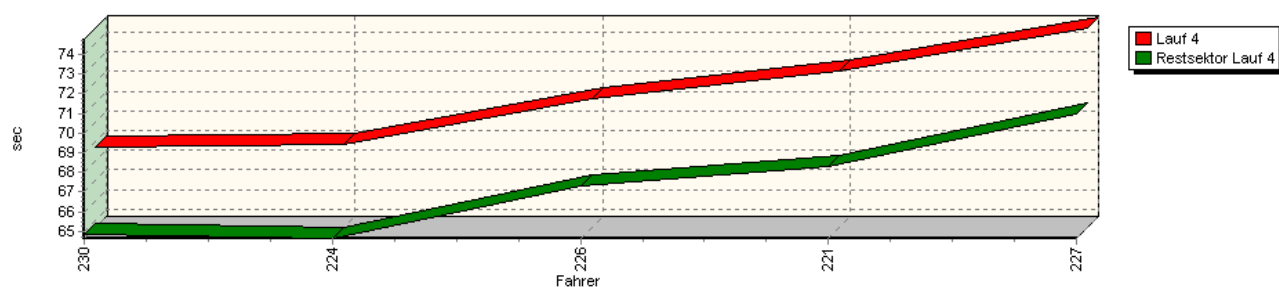
Speed-Diagramm Lauf 4



Sektor-Diagramm (Start) Lauf 4



Sektor-Diagramm (Rest) Lauf 4



Rg.	Nr.	Sektor 1 (20m)	Sektor 2 (20-45m)	Sektor 3	Speed (Ziel)	Laufzeit	Speed (Lauf)	
1	230	<b>DEUTSCH Bernd</b>		Schneider Audi 50 GL				
		Lauf 1:	00:03.079	00:01.698	01:11.759	142,50 km/h	01:16.536	95,48 km/h
		Lauf 2:	00:02.433	00:01.526	01:08.391	147,56 km/h	01:12.350	101,01 km/h
		Lauf 3:	00:02.466	00:01.528	01:04.193	151,26 km/h	01:08.187	107,18 km/h
		Lauf 4:	00:02.382	00:01.447	01:04.857	149,03 km/h	01:08.686	106,40 km/h

## 16. internationales ADAC Glasbachrennen

3. - 4. September 2011

FIA Internationaler Hill Climb Challenge / FIA European Hill Climb Cup

Deutsche Berg-Meisterschaft / DMSB Bergpokal für Tourenwagen

DMSB Bergpokal für Rennsportfahrzeuge / DMSB Classic-Berg-Pokal

### Sektorzeiten & Speeds - Rennen - Gruppe H bis 1150 ccm - Klasse 29

Rg.	Nr.		Sektor 1 (20m)	Sektor 2 (20-45m)	Sektor 3	Speed (Ziel)	Laufzeit	Speed (Lauf)
2	224	<b>STELBERG Thomas</b>		Schneider Polo Coupé 16V				
		Lauf 1:	00:02.927	00:02.018	01:12.094	145,04 km/h	01:17.039	94,86 km/h
		Lauf 2:	00:02.818	00:01.769	01:07.815	151,48 km/h	01:12.402	100,94 km/h
		Lauf 3:	00:02.469	00:01.502	01:04.654	153,38 km/h	01:08.625	106,49 km/h
		Lauf 4:	00:02.609	00:01.633	01:04.633	153,18 km/h	01:08.875	106,10 km/h
3	226	<b>DEUTSCH Stefanie</b>		Schneider Audi 50				
		Lauf 1:	00:04.233	00:02.260	01:18.547	140,23 km/h	01:25.040	85,94 km/h
		Lauf 2:	00:02.699	00:01.570	01:13.078	142,87 km/h	01:17.347	94,48 km/h
		Lauf 3:	00:02.484	00:01.597	01:07.104	145,21 km/h	01:11.185	102,66 km/h
		Lauf 4:	00:02.323	00:01.560	01:07.277	145,23 km/h	01:11.160	102,70 km/h
4	221	<b>RICHTER Peter</b>		VW Capricorn Polo				
		Lauf 1:	00:03.277	00:01.932	01:23.398	133,08 km/h	01:28.607	82,48 km/h
		Lauf 2:	00:02.476	00:01.680	01:10.874	140,28 km/h	01:15.030	97,40 km/h
		Lauf 3:	00:02.443	00:01.681	01:08.321	142,70 km/h	01:12.445	100,88 km/h
		Lauf 4:	00:02.532	00:01.735	01:08.316	142,91 km/h	01:12.583	100,68 km/h
5	227	<b>RAUCH Rolf</b>		Fiat 128 Coupé				
		Lauf 1:	00:03.414	00:01.961	01:22.924	124,63 km/h	01:28.299	82,76 km/h
		Lauf 2:	00:02.466	00:01.630	01:17.833	131,48 km/h	01:21.929	89,20 km/h
		Lauf 3:	00:02.232	00:01.576	01:11.195	136,00 km/h	01:15.003	97,43 km/h
		Lauf 4:	00:02.228	00:01.584	01:10.958	136,36 km/h	01:14.770	97,74 km/h