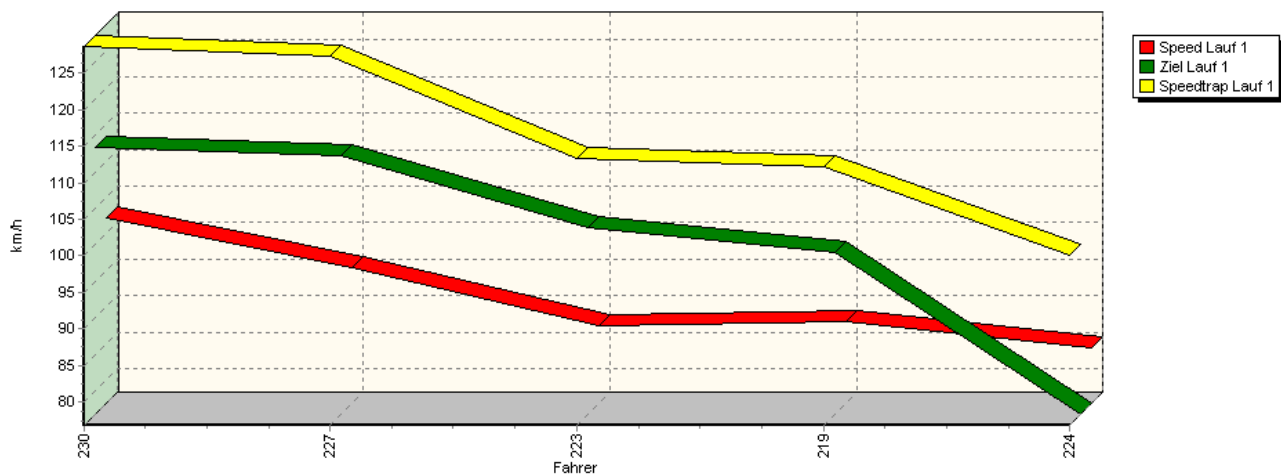
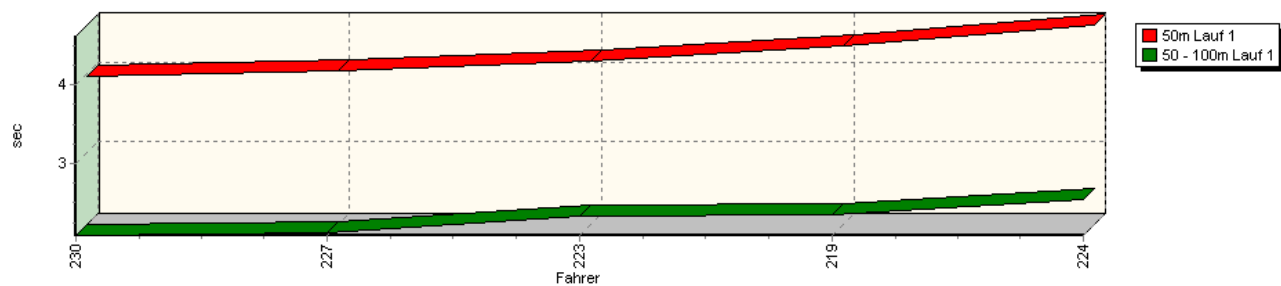


Sektorzeiten & Speeds - Training - Gruppe H bis 1150 ccm - Klasse 38

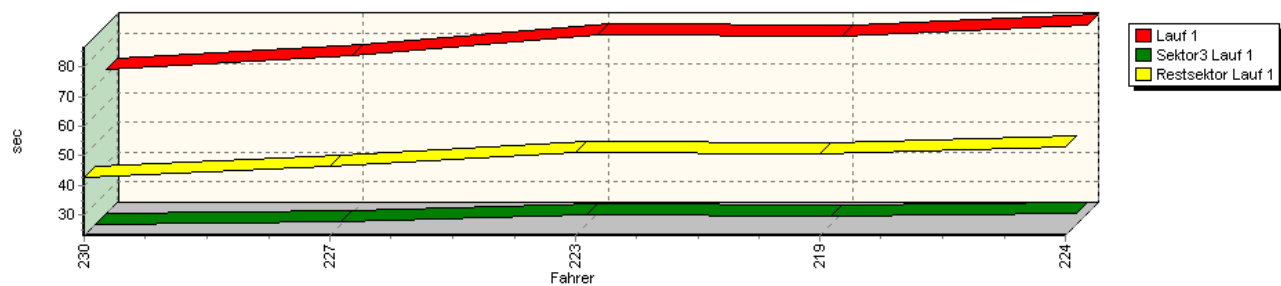
Speed-Diagramm Lauf 1



Sektor-Diagramm (Start) Lauf 1

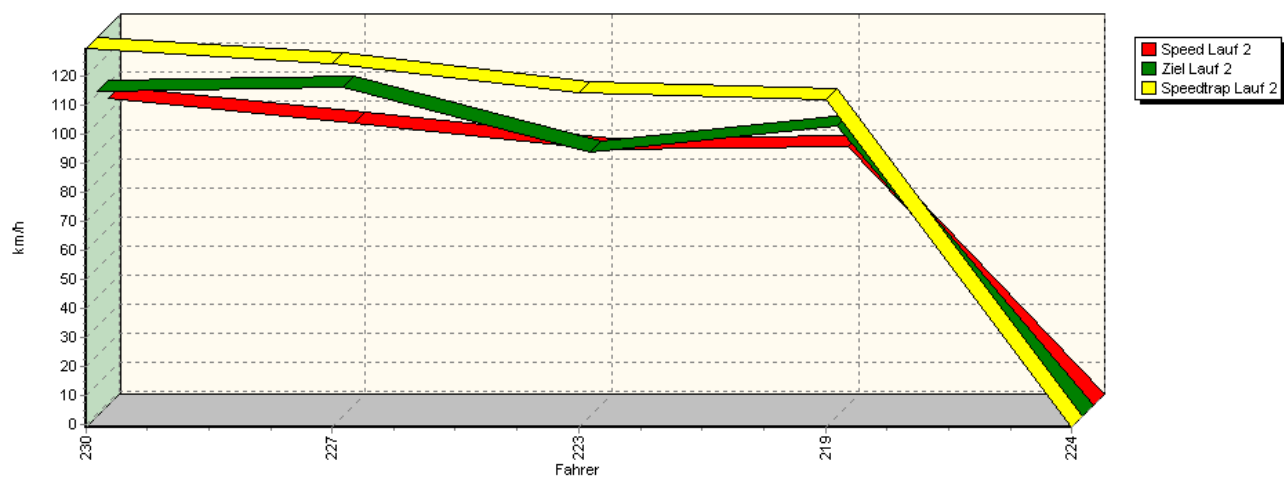


Sektor-Diagramm (Rest) Lauf 1

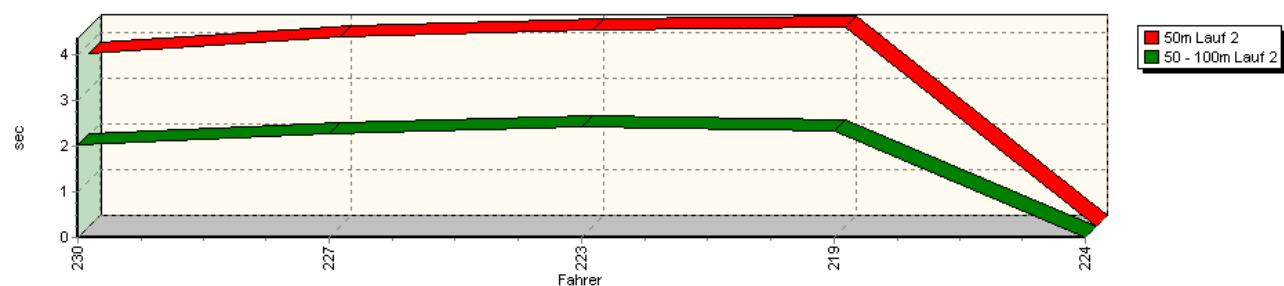


Sektorzeiten & Speeds - Training - Gruppe H bis 1150 ccm - Klasse 38

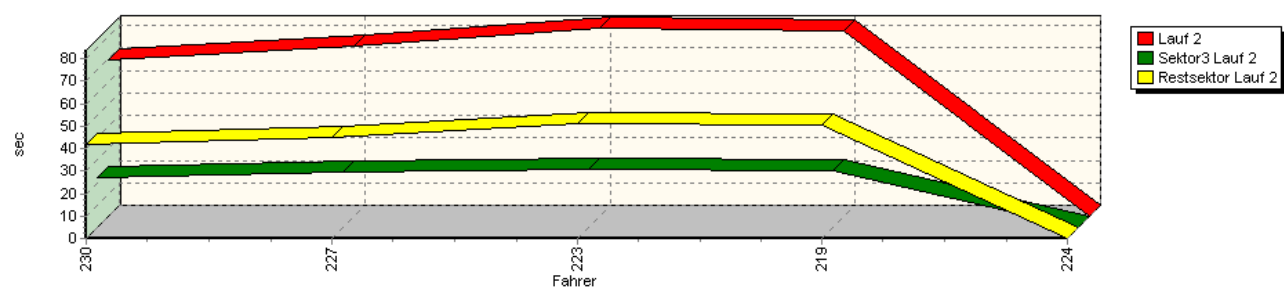
Speed-Diagramm Lauf 2



Sektor-Diagramm (Start) Lauf 2

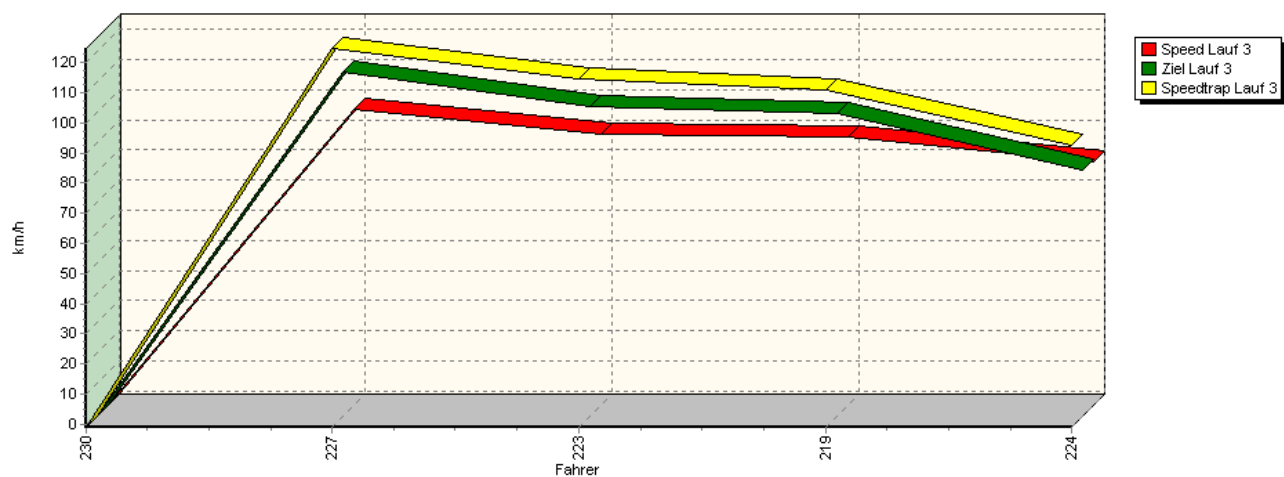


Sektor-Diagramm (Rest) Lauf 2

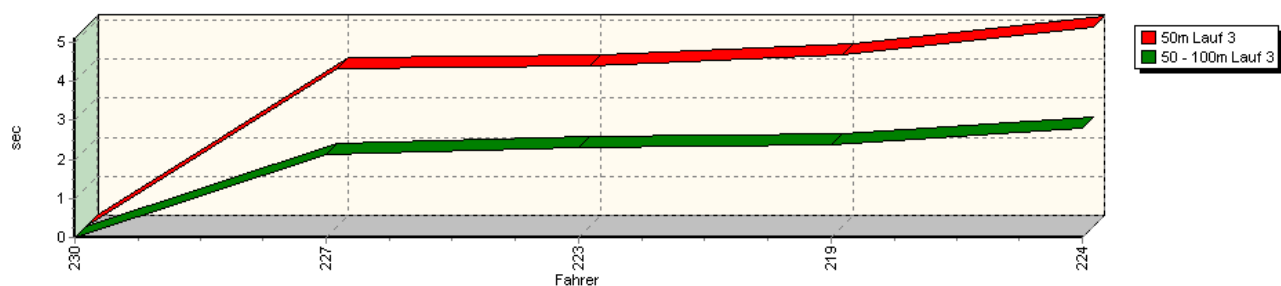


Sektorzeiten & Speeds - Training - Gruppe H bis 1150 ccm - Klasse 38

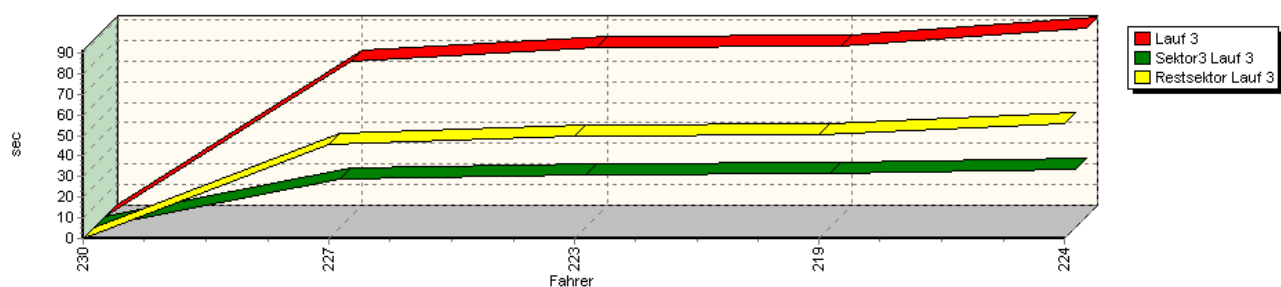
Speed-Diagramm Lauf 3



Sektor-Diagramm (Start) Lauf 3

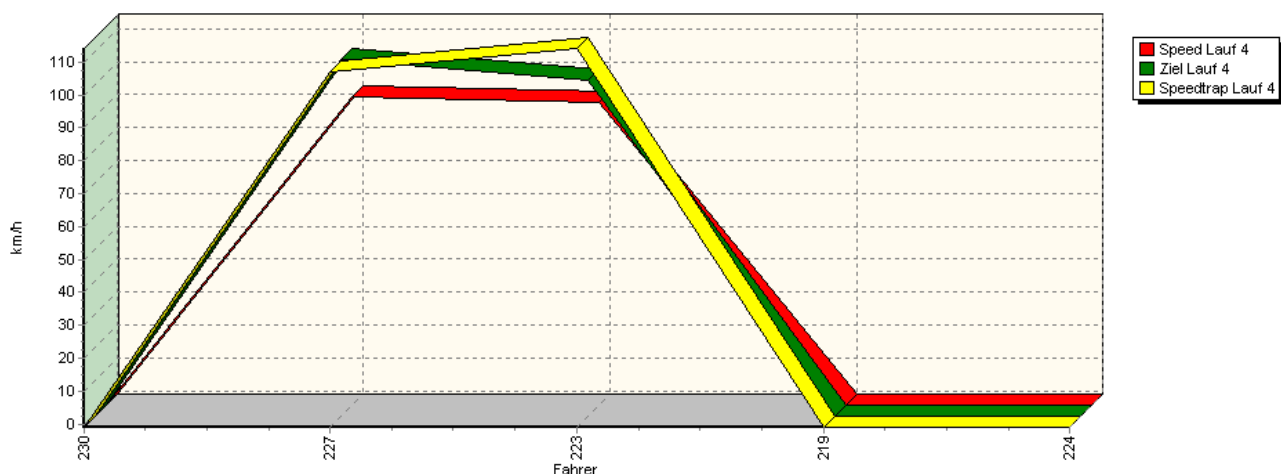


Sektor-Diagramm (Rest) Lauf 3

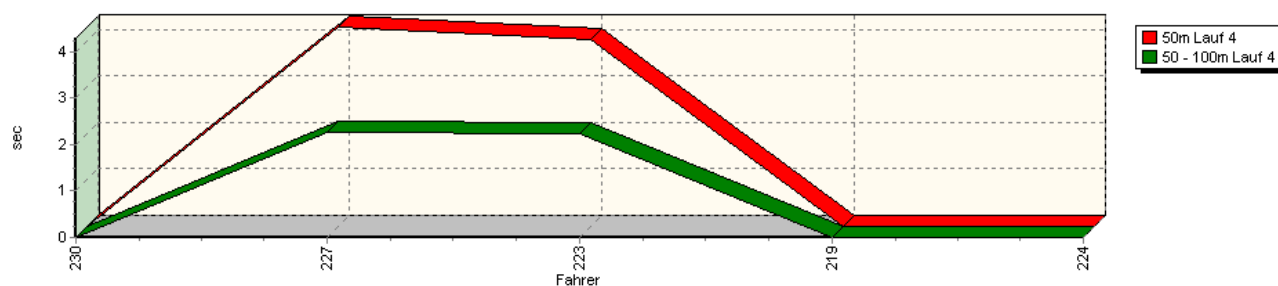


Sektorzeiten & Speeds - Training - Gruppe H bis 1150 ccm - Klasse 38

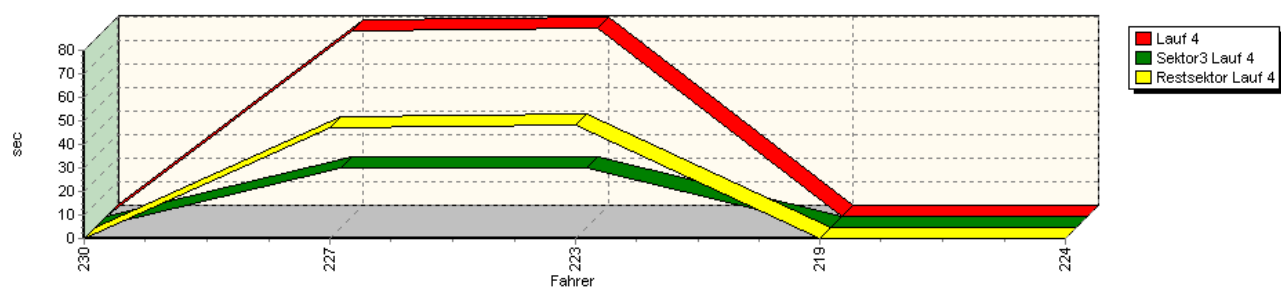
Speed-Diagramm Lauf 4



Sektor-Diagramm (Start) Lauf 4



Sektor-Diagramm (Rest) Lauf 4



Rg.	Nr.	Sektor 1 (50m)	Sektor 2 (50-100m)	Sektor 3	Speed Trap	Sektor 4	Speed (Ziel)	Laufzeit	Speed (Lauf)
1	230	KLIMSA Tobias							
		VW Schneider Polo I 8V							
	Lauf 1:	00:03.965	00:02.104	00:22.971	128,63 km/h	00:42.490	113,40 km/h	01:11.530	102,17 km/h
	Lauf 2:	00:03.779	00:02.023	00:22.013	129,78 km/h	00:41.939	111,20 km/h	01:09.754	104,77 km/h
	Lauf 3:	*	*	*	* km/h	*	* km/h	*	* km/h
	Lauf 4:	*	*	*	* km/h	*	* km/h	*	* km/h



43. Osnabrücker ADAC Bergrennen

21. und 22. August 2010

Deutsche Bergmeisterschaft 2010

DMSB Bergpokal für Tourenwagen und Rennsportfahrzeuge

DMSB Classic-Berg-Pokal - KW Gruppe H Berg-Cup



Sektorzeiten & Speeds - Training - Gruppe H bis 1150 ccm - Klasse 38

Rg.	Nr.		Sektor 1 (50m)	Sektor 2 (50-100m)	Sektor 3	Speed Trap	Sektor 4	Speed (Ziel)	Laufzeit	Speed (Lauf)
2	227	DEUTSCH Bernd								
		Schneider Audi 50 GL								
		Lauf 1:	00:04.027	00:02.134	00:24.062	127,35 km/h	00:46.361	112,14 km/h	01:16.584	95,42 km/h
		Lauf 2:	00:04.160	00:02.261	00:24.507	124,37 km/h	00:44.786	112,81 km/h	01:15.714	96,52 km/h
		Lauf 3:	00:04.052	00:02.129	00:23.468	124,69 km/h	00:45.741	113,30 km/h	01:15.390	96,94 km/h
		Lauf 4:	00:04.297	00:02.253	00:25.186	107,04 km/h	00:46.939	107,22 km/h	01:18.675	92,89 km/h
3	223	DEUTSCH Stefanie								
		VW Polo I								
		Lauf 1:	00:04.160	00:02.340	00:26.180	113,32 km/h	00:50.935	102,26 km/h	01:23.615	87,40 km/h
		Lauf 2:	00:04.321	00:02.422	00:26.091	114,63 km/h	00:50.921	89,98 km/h	01:23.755	87,25 km/h
		Lauf 3:	00:04.109	00:02.306	00:25.799	114,50 km/h	00:50.042	101,75 km/h	01:22.256	88,84 km/h
		Lauf 4:	00:04.019	00:02.237	00:25.497	114,15 km/h	00:48.383	101,22 km/h	01:20.136	91,19 km/h
4	219	KLIMSA Helmut								
		Audi 50								
		Lauf 1:	00:04.339	00:02.361	00:25.788	112,13 km/h	00:50.530	98,97 km/h	01:23.018	88,03 km/h
		Lauf 2:	00:04.367	00:02.347	00:25.418	112,25 km/h	00:50.497	99,46 km/h	01:22.629	88,44 km/h
		Lauf 3:	00:04.382	00:02.376	00:25.910	111,15 km/h	00:50.224	99,34 km/h	01:22.892	88,16 km/h
		Lauf 4:	*	*	*	* km/h	*	* km/h	*	* km/h
5	224	WERNER Uwe								
		Ford Fiesta								
		Lauf 1:	00:04.605	00:02.559	00:26.795	100,02 km/h	00:52.724	76,81 km/h	01:26.683	84,31 km/h
		Lauf 2:	*	*	*	* km/h	*	* km/h	*	* km/h
		Lauf 3:	00:05.104	00:02.792	00:27.988	92,66 km/h	00:55.513	80,57 km/h	01:31.397	79,96 km/h
		Lauf 4:	*	*	*	* km/h	*	* km/h	*	* km/h