




## 43. Osnabrücker ADAC Bergrennen

21. und 22. August 2010

Deutsche Bergmeisterschaft 2010

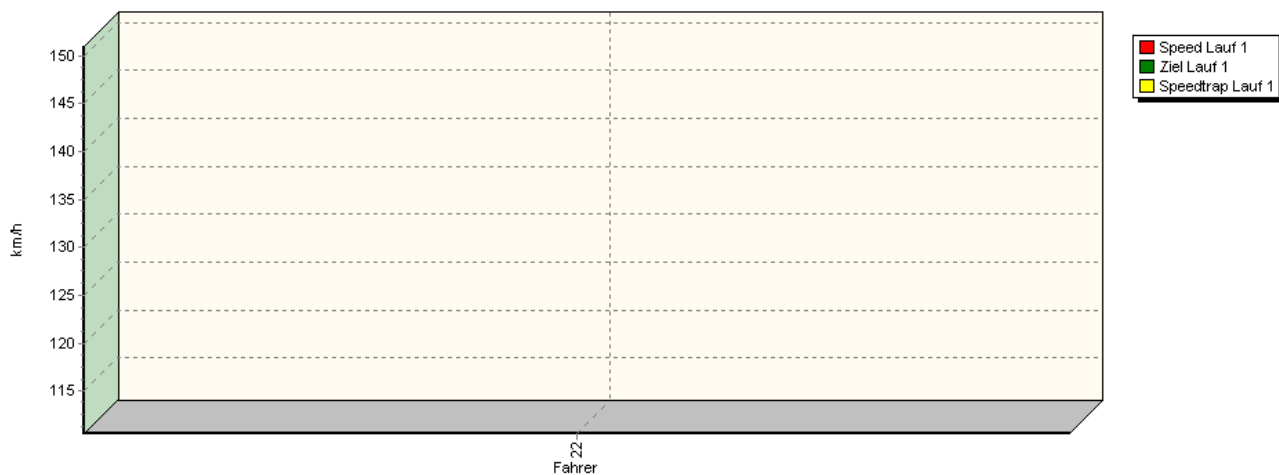
DMSB Bergpokal für Tourenwagen und Rennsportfahrzeuge

DMSB Classic-Berg-Pokal - KW Gruppe H Berg-Cup

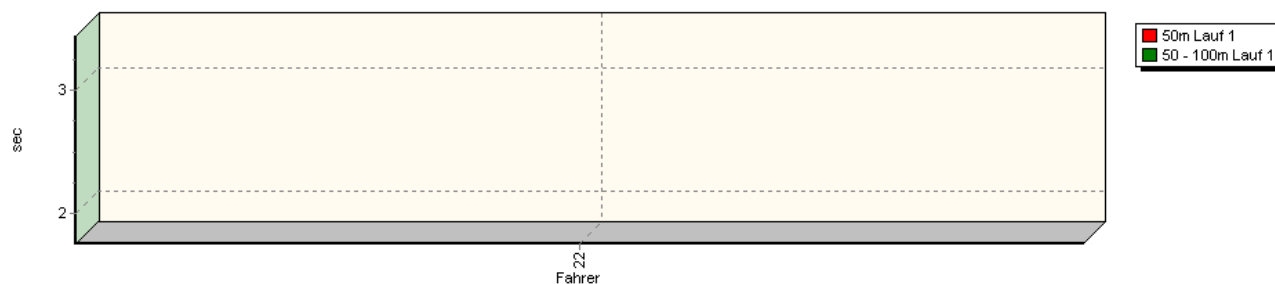


### Sektorzeiten & Speeds - Rennen - Markenpokale

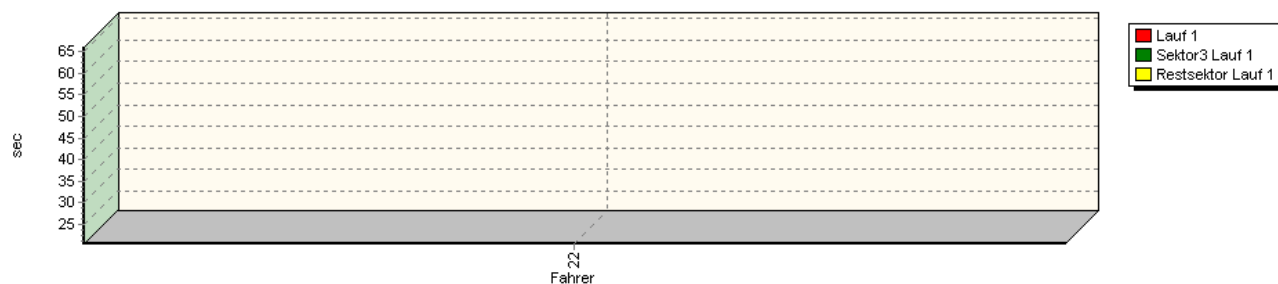
Speed-Diagramm Lauf 1



Sektor-Diagramm (Start) Lauf 1



Sektor-Diagramm (Rest) Lauf 1






## 43. Osnabrücker ADAC Bergrennen

21. und 22. August 2010

Deutsche Bergmeisterschaft 2010

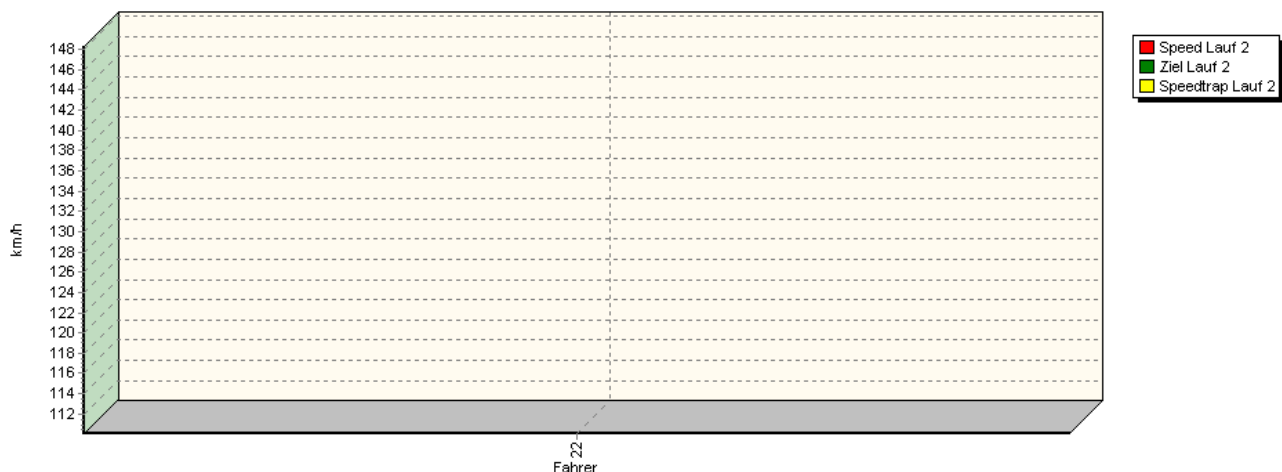
DMSB Bergpokal für Tourenwagen und Rennsportfahrzeuge

DMSB Classic-Berg-Pokal - KW Gruppe H Berg-Cup

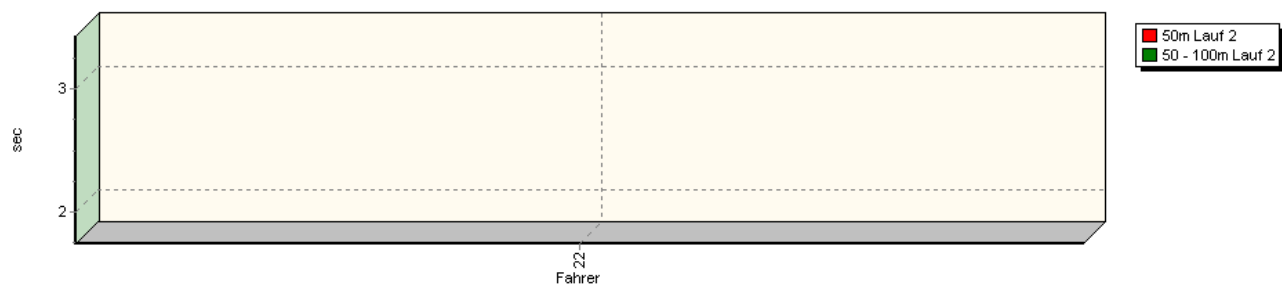


### Sektorzeiten & Speeds - Rennen - Markenpokale

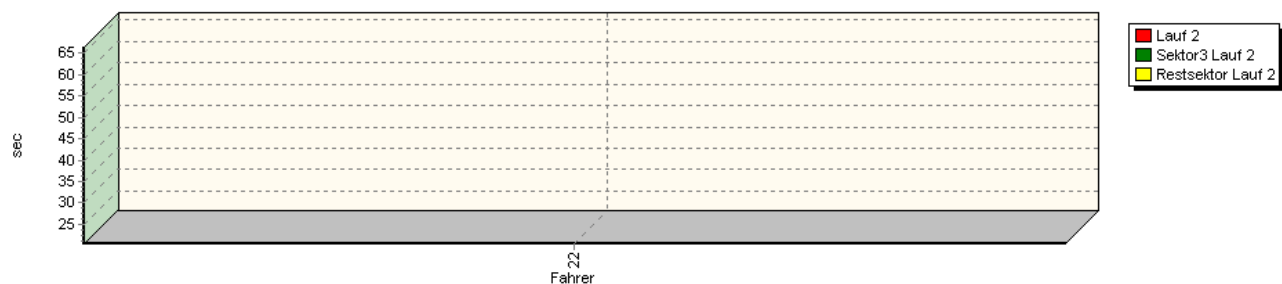
Speed-Diagramm Lauf 2



Sektor-Diagramm (Start) Lauf 2



Sektor-Diagramm (Rest) Lauf 2






## 43. Osnabrücker ADAC Bergrennen

21. und 22. August 2010

Deutsche Bergmeisterschaft 2010

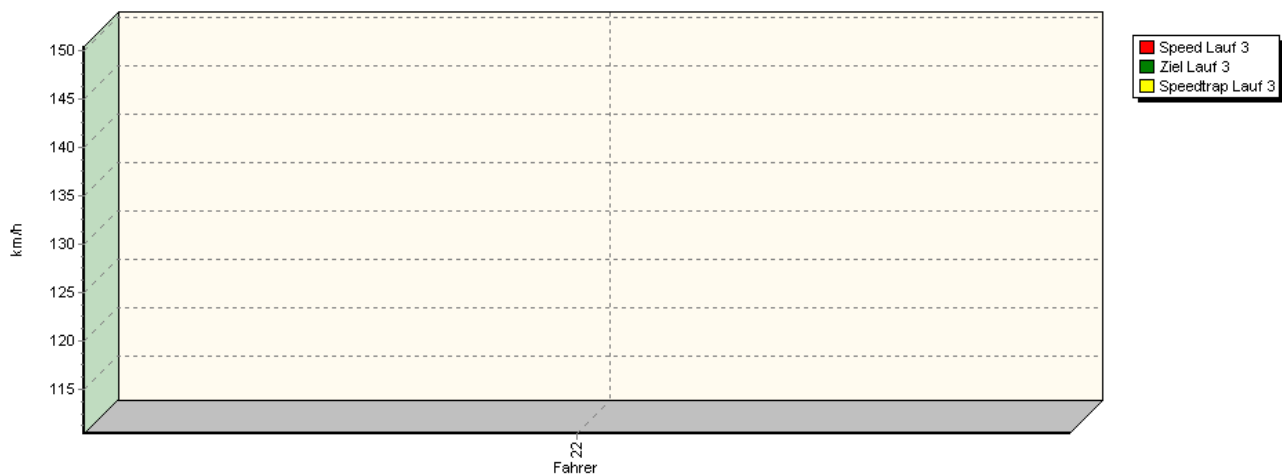
DMSB Bergpokal für Tourenwagen und Rennsportfahrzeuge

DMSB Classic-Berg-Pokal - KW Gruppe H Berg-Cup

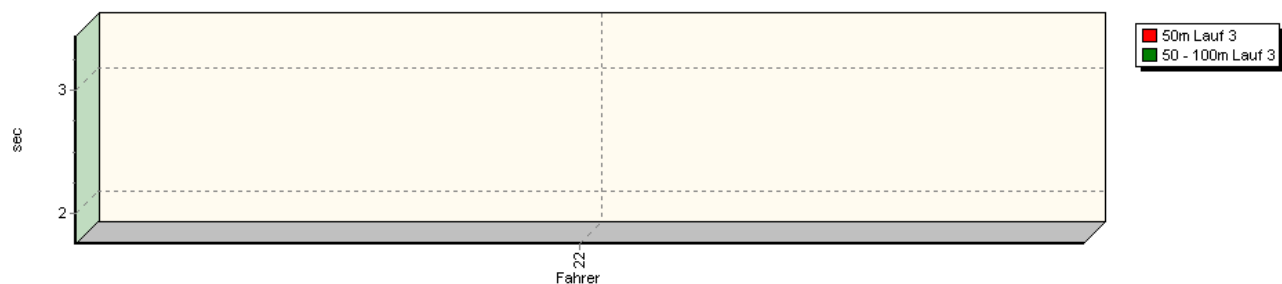


### Sektorzeiten & Speeds - Rennen - Markenpokale

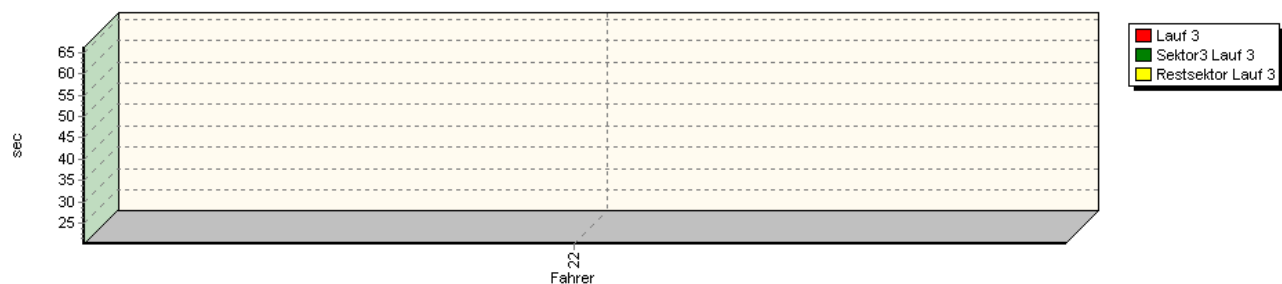
Speed-Diagramm Lauf 3



Sektor-Diagramm (Start) Lauf 3

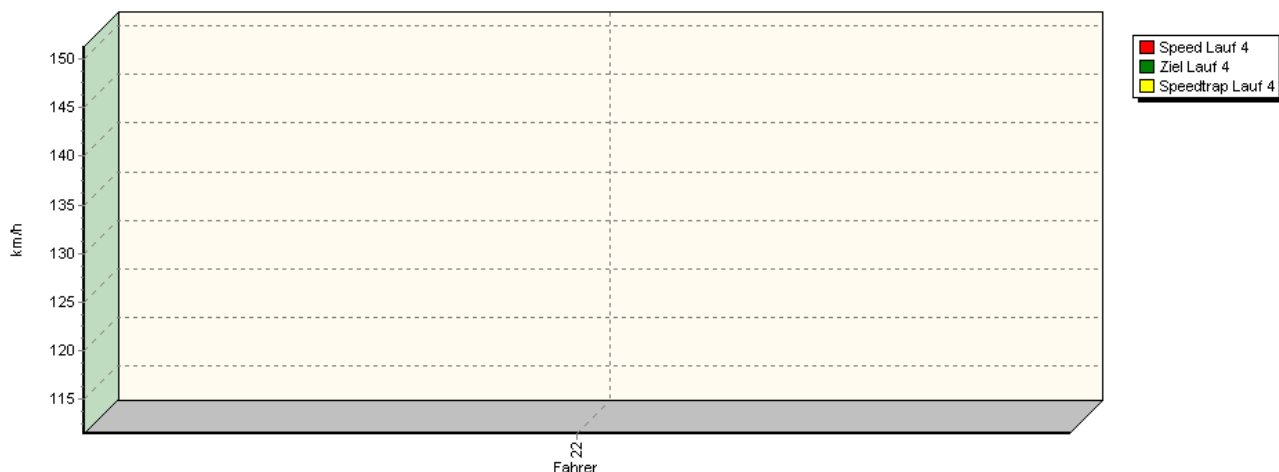


Sektor-Diagramm (Rest) Lauf 3

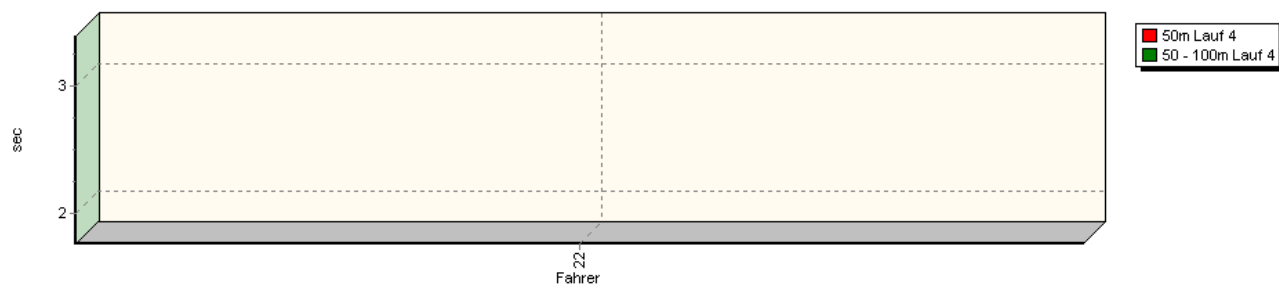


## Sektorzeiten & Speeds - Rennen - Markenpokale

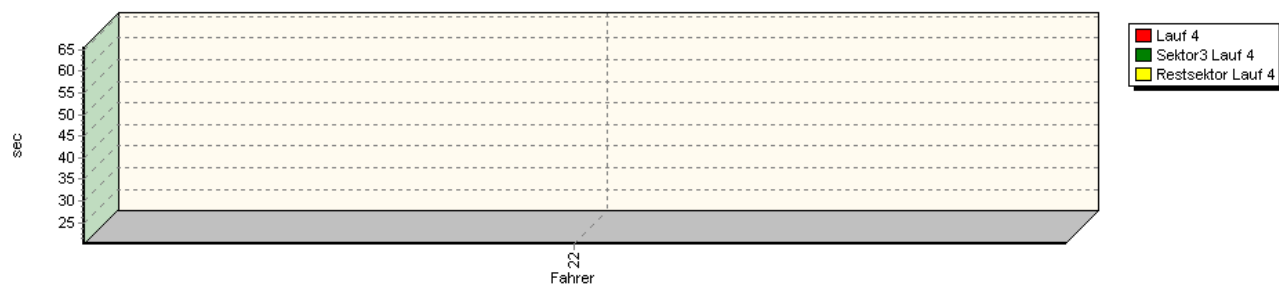
Speed-Diagramm Lauf 4



Sektor-Diagramm (Start) Lauf 4



Sektor-Diagramm (Rest) Lauf 4



Rg.	Nr.	Sektor 1 (50m)	Sektor 2 (50-100m)	Sektor 3	Speed Trap	Sektor 4	Speed (Ziel)	Laufzeit	Speed (Lauf)	
1	22	<b>NEUGEBAUER Frank</b>		Porsche GT3 Cup						
		Lauf 1:	00:03.431	00:01.760	00:20.455	150,96 km/h	00:40.432	127,63 km/h	01:06.078	110,60 km/h
		Lauf 2:	00:03.433	00:01.743	00:20.429	148,27 km/h	00:40.795	130,56 km/h	01:06.400	110,06 km/h
		Lauf 3:	00:03.438	00:01.753	00:20.160	150,36 km/h	00:40.870	126,43 km/h	01:06.221	110,36 km/h
		Lauf 4:	00:03.400	00:01.754	00:20.072	151,32 km/h	00:40.361	134,25 km/h	01:05.587	111,42 km/h