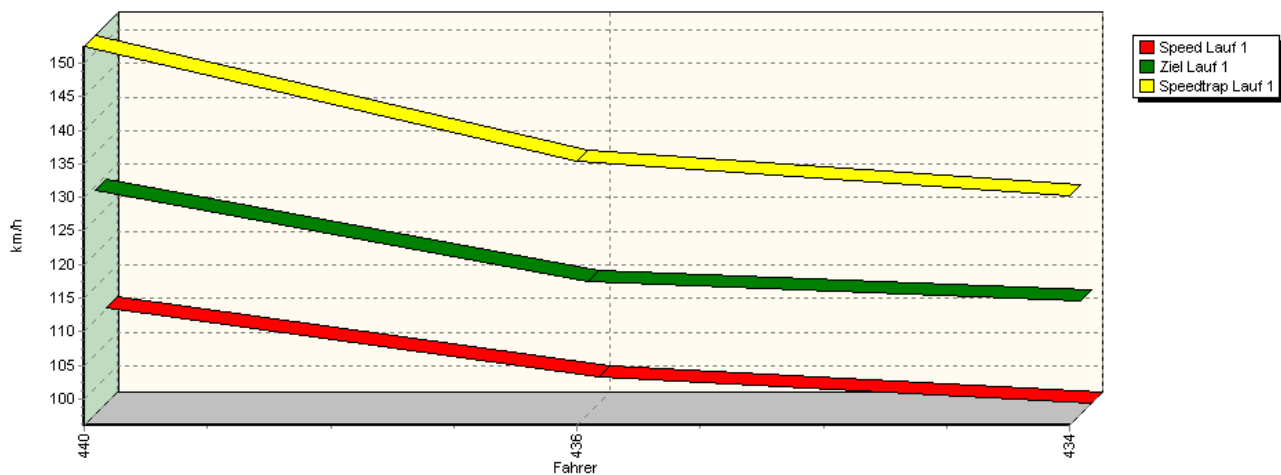
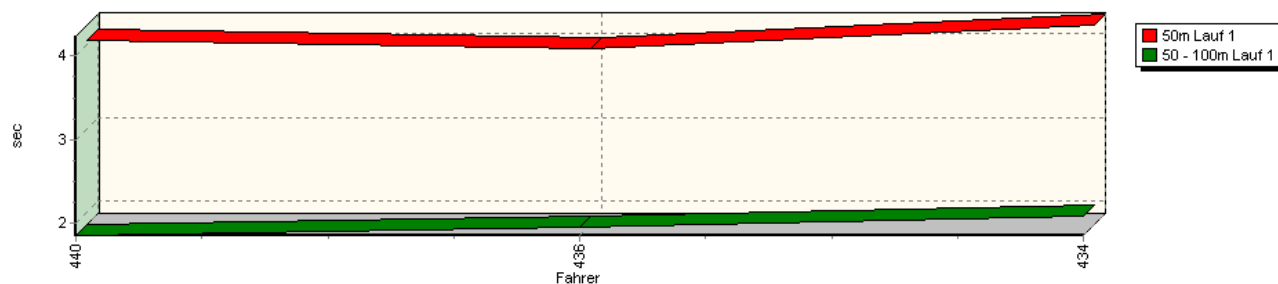


Sektorzeiten & Speeds - Rennen - Gruppe H über 2000 ccm - Klasse 42

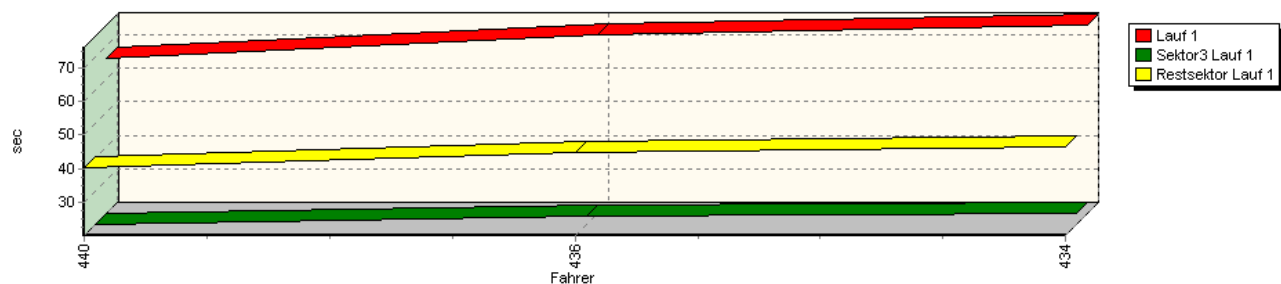
Speed-Diagramm Lauf 1



Sektor-Diagramm (Start) Lauf 1

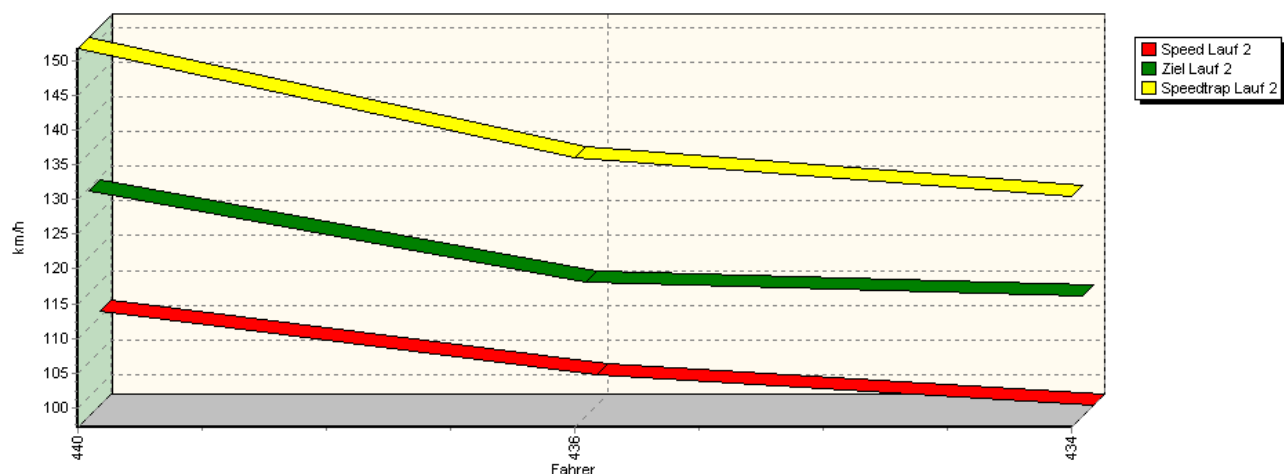


Sektor-Diagramm (Rest) Lauf 1

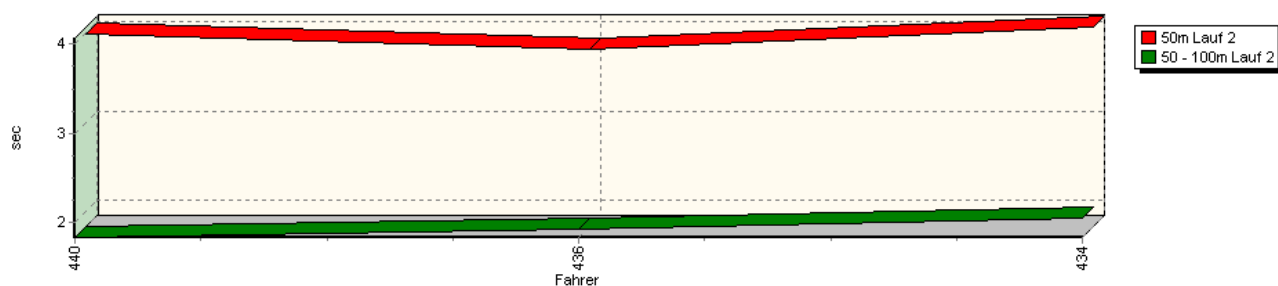


Sektorzeiten & Speeds - Rennen - Gruppe H über 2000 ccm - Klasse 42

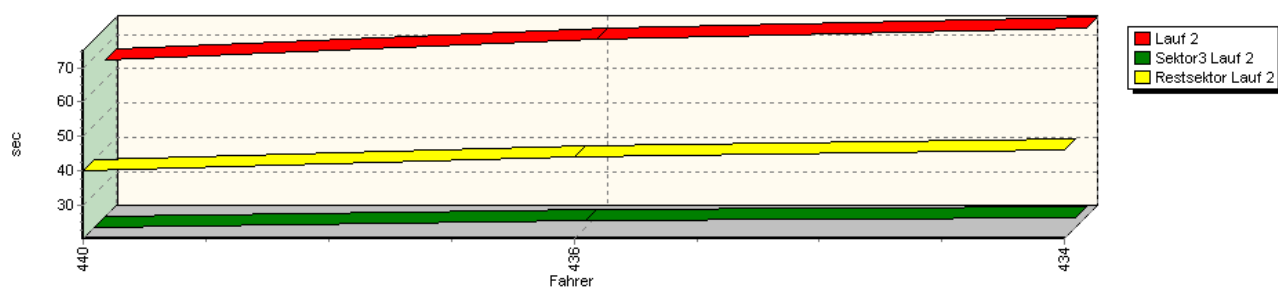
Speed-Diagramm Lauf 2



Sektor-Diagramm (Start) Lauf 2

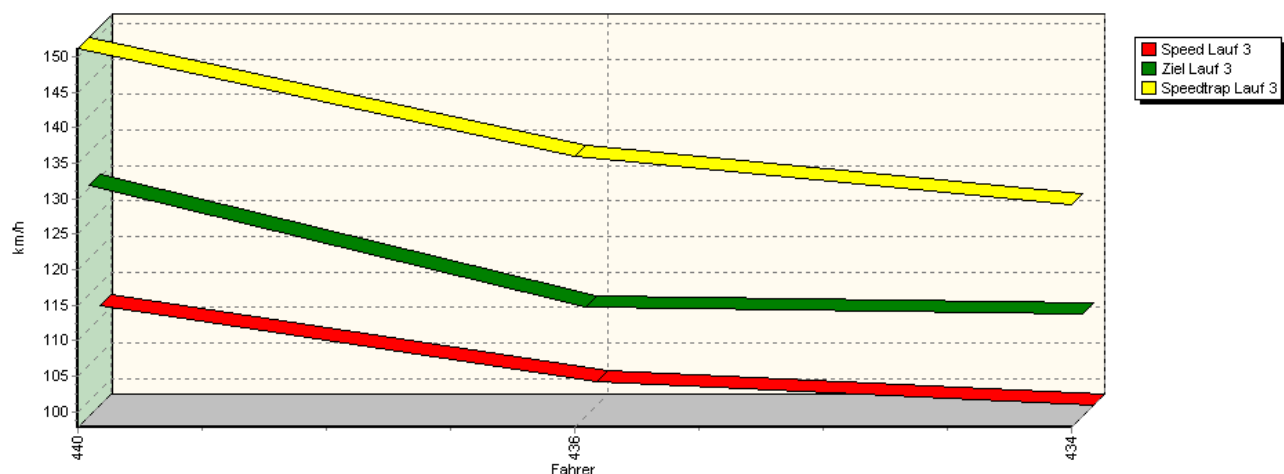


Sektor-Diagramm (Rest) Lauf 2

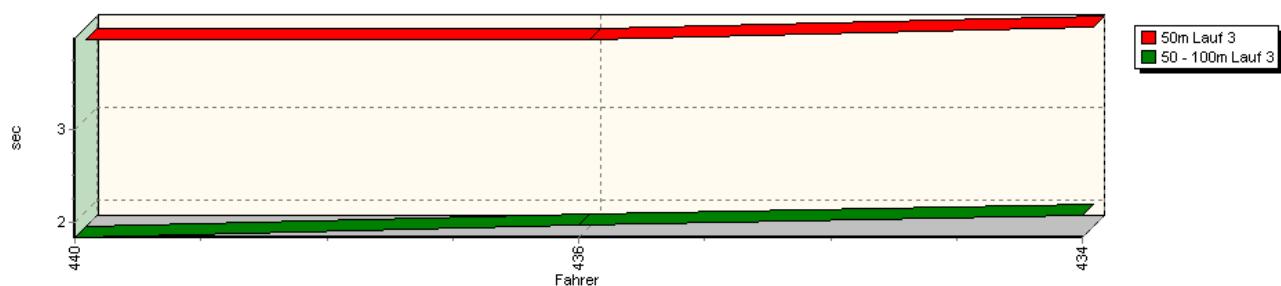


Sektorzeiten & Speeds - Rennen - Gruppe H über 2000 ccm - Klasse 42

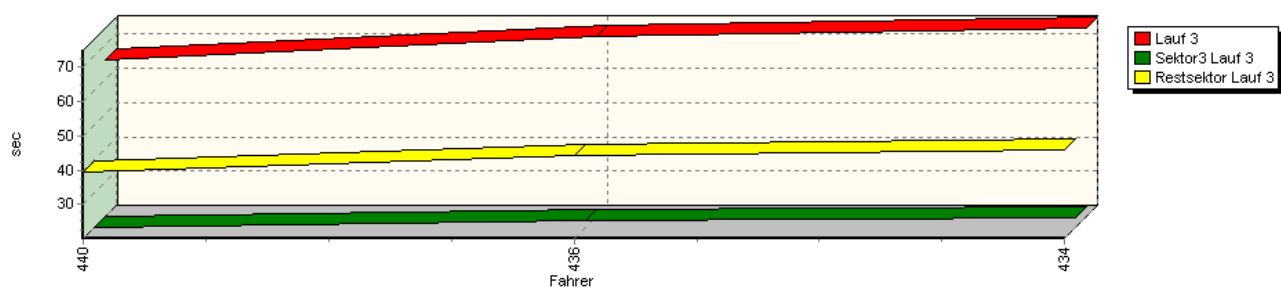
Speed-Diagramm Lauf 3



Sektor-Diagramm (Start) Lauf 3

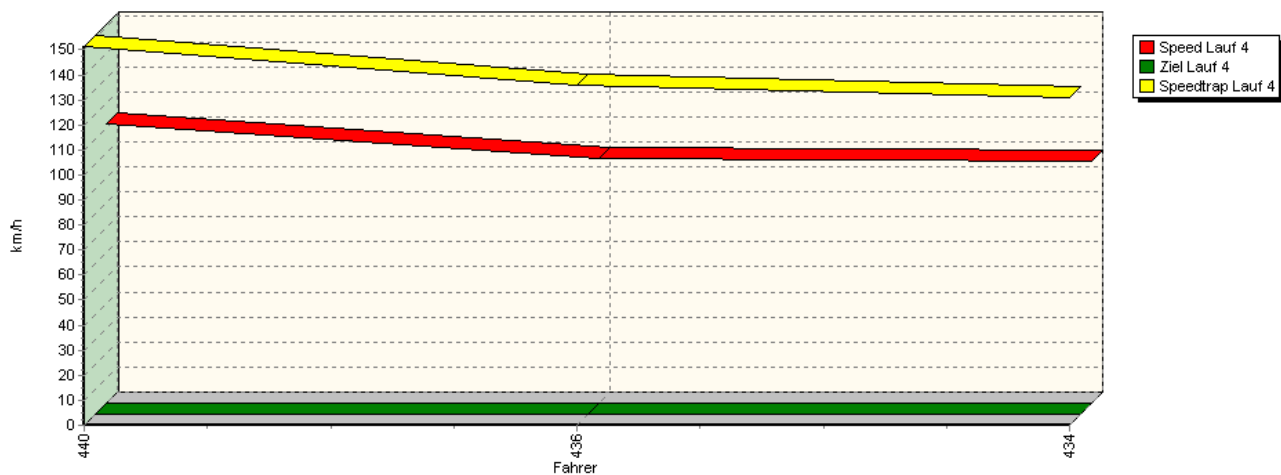


Sektor-Diagramm (Rest) Lauf 3

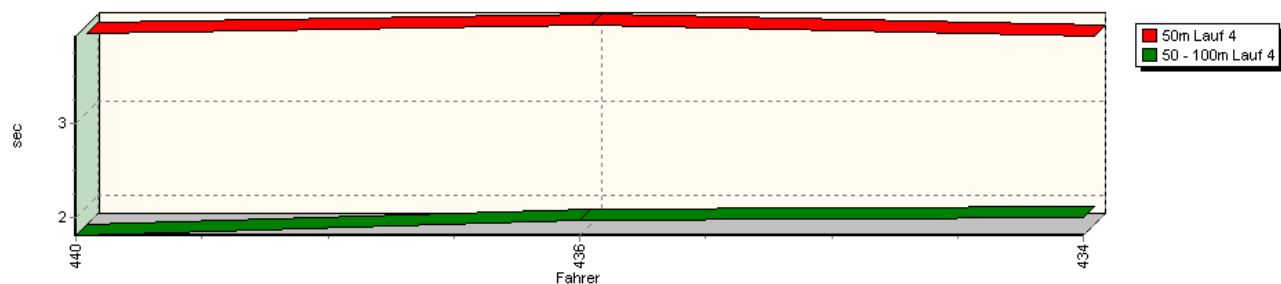


Sektorzeiten & Speeds - Rennen - Gruppe H über 2000 ccm - Klasse 42

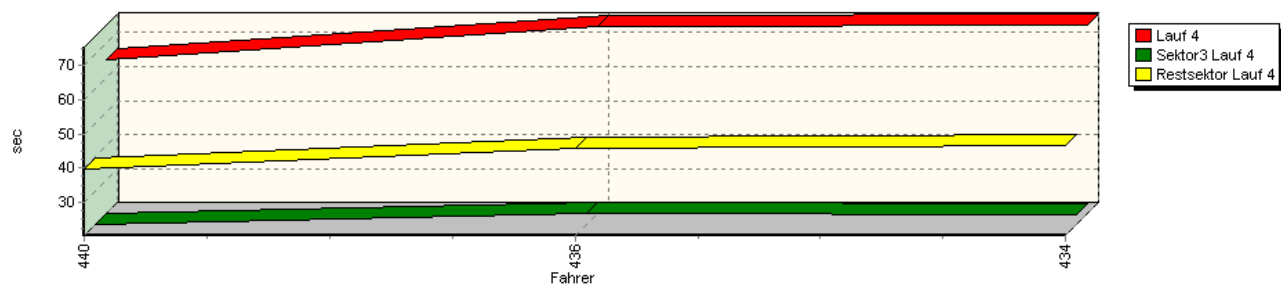
Speed-Diagramm Lauf 4



Sektor-Diagramm (Start) Lauf 4



Sektor-Diagramm (Rest) Lauf 4



Rg.	Nr.	Sektor 1 (50m)	Sektor 2 (50-100m)	Sektor 3	Speed Trap	Sektor 4	Speed (Ziel)	Laufzeit	Speed (Lauf)	
1	440	WÜSTEFELD Markus		Mercedes AMG 190E Evo II						
		Lauf 1:	00:04.049	00:01.852	00:20.033	152,45 km/h	00:40.372	129,33 km/h	01:06.306	110,22 km/h
		Lauf 2:	00:03.988	00:01.827	00:20.140	151,70 km/h	00:40.081	129,63 km/h	01:06.036	110,67 km/h
		Lauf 3:	00:03.856	00:01.829	00:20.130	151,20 km/h	00:39.515	130,28 km/h	01:05.330	111,86 km/h
		Lauf 4:	00:03.858	00:01.802	00:20.112	151,38 km/h	00:39.724	0,00 km/h	01:05.496	111,58 km/h




43. Osnabrücker ADAC Bergrennen

21. und 22. August 2010

Deutsche Bergmeisterschaft 2010

DMSB Bergpokal für Tourenwagen und Rennsportfahrzeuge

DMSB Classic-Berg-Pokal - KW Gruppe H Berg-Cup



Sektorzeiten & Speeds - Rennen - Gruppe H über 2000 ccm - Klasse 42

Rg.	Nr.		Sektor 1 (50m)	Sektor 2 (50-100m)	Sektor 3	Speed Trap	Sektor 4	Speed (Ziel)	Laufzeit	Speed (Lauf)
2	436	KORDING Kai		BMW M3						
		Lauf 1:	00:03.956	00:01.946	00:22.451	135,34 km/h	00:44.710	115,87 km/h	01:13.063	100,02 km/h
		Lauf 2:	00:03.820	00:01.927	00:22.310	135,93 km/h	00:43.941	116,42 km/h	01:11.998	101,50 km/h
		Lauf 3:	00:03.851	00:01.970	00:22.310	136,02 km/h	00:44.112	113,18 km/h	01:12.243	101,16 km/h
		Lauf 4:	00:03.941	00:01.972	00:23.165	135,85 km/h	00:45.814	0,00 km/h	01:14.892	97,58 km/h
3	434	OSTERMANN Thomas		BMW E30						
		Lauf 1:	00:04.236	00:02.090	00:23.210	130,22 km/h	00:46.514	112,86 km/h	01:16.050	96,09 km/h
		Lauf 2:	00:04.069	00:02.052	00:23.158	130,33 km/h	00:45.894	114,45 km/h	01:15.173	97,22 km/h
		Lauf 3:	00:03.987	00:02.075	00:22.974	129,21 km/h	00:45.701	112,11 km/h	01:14.737	97,78 km/h
		Lauf 4:	00:03.824	00:01.992	00:23.027	130,99 km/h	00:46.629	0,00 km/h	01:15.472	96,83 km/h