



Int. 41. AvD/MSCR Hauenstein-Bergrennen

6. bis 8. August 2010

Deutsche Bergmeisterschaft / DMSB Bergpokal

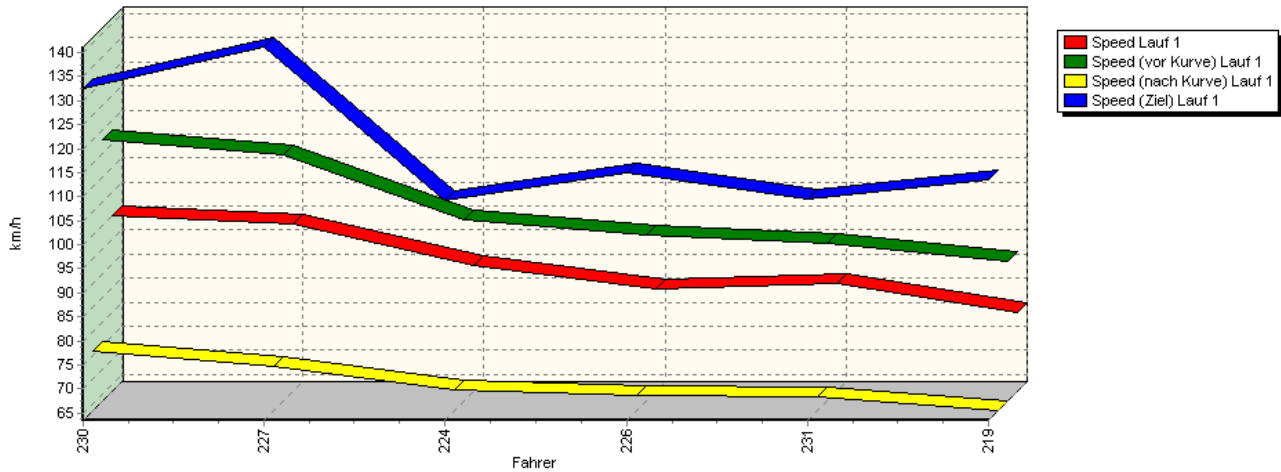
AvD Sportwagen-Berg-Cup / Classic Berg Cup

KW Gruppe H Berg-Cup

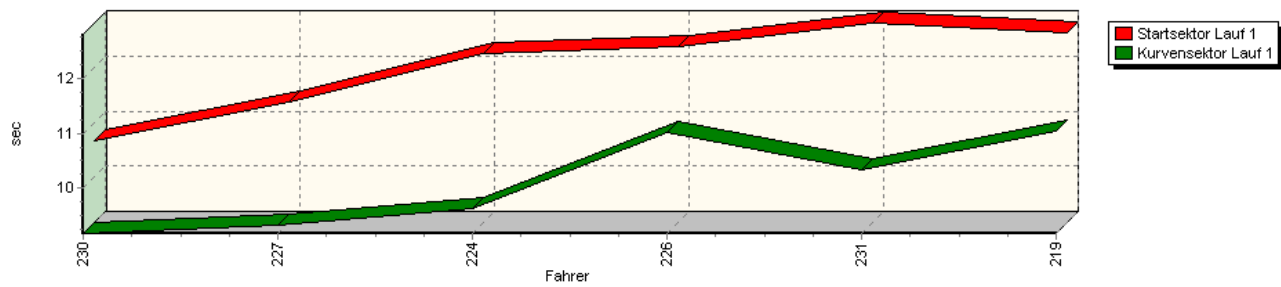


Sektorzeiten & Speeds - Gruppe H bis 1150 ccm - Klasse 29

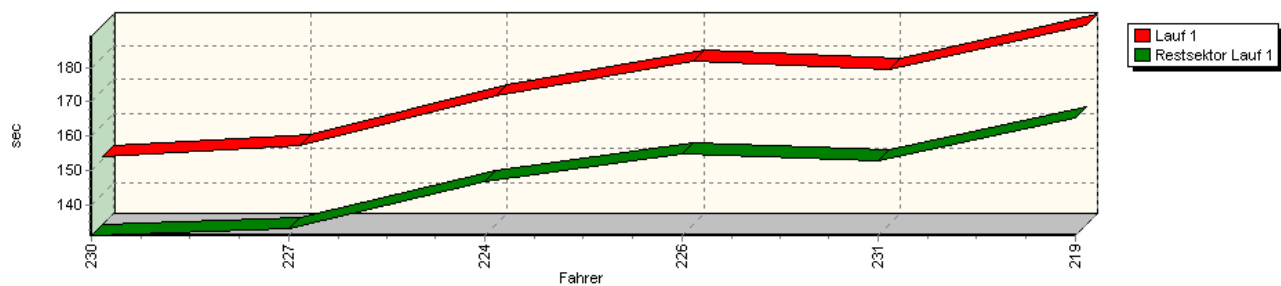
Speed-Diagramm Lauf 1



Sektor-Diagramm (Start) Lauf 1



Sektor-Diagramm (Rest) Lauf 1





Int. 41. AvD/MSCR Hauenstein-Bergrennen

6. bis 8. August 2010

Deutsche Bergmeisterschaft / DMSB Bergpokal

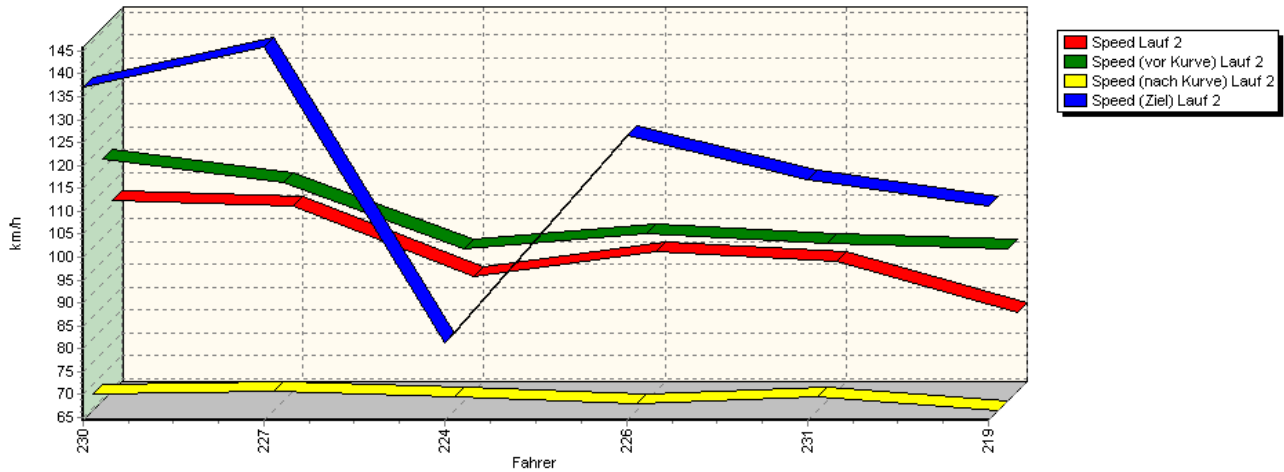
AvD Sportwagen-Berg-Cup / Classic Berg Cup

KW Gruppe H Berg-Cup

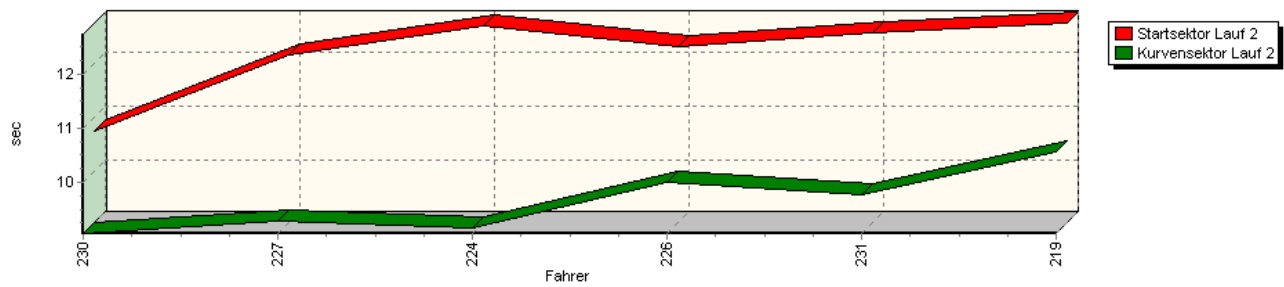


Sektorzeiten & Speeds - Gruppe H bis 1150 ccm - Klasse 29

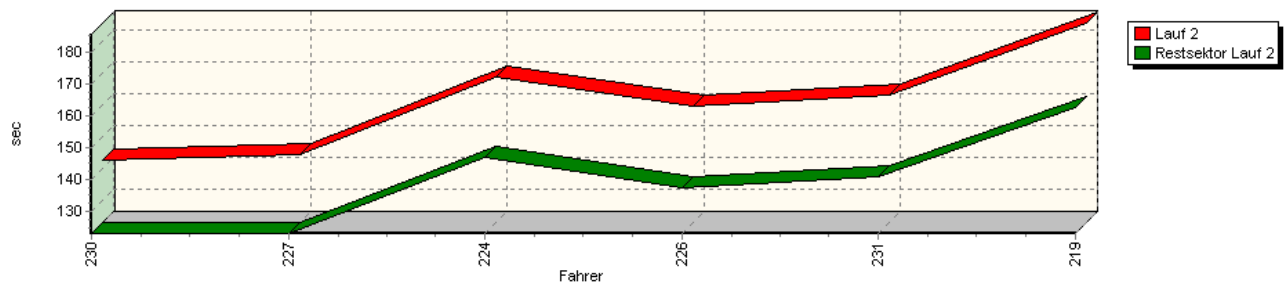
Speed-Diagramm Lauf 2



Sektor-Diagramm (Start) Lauf 2



Sektor-Diagramm (Rest) Lauf 2



Rg.	Nr.	Startsektor	Speed vor Kurve	90°-Kurve	Speed n. K.	Restsektor	Speed Ziel	Laufzeit	Speed (Lauf)	
1	230	KLIMSA Tobias	VW Polo							
		Lauf 1:	00:10.663	117,90 km/h	00:09.174	75,81 km/h	02:11.239	132,55 km/h	02:31.076	100,08 km/h
		Lauf 2:	00:10.734	117,29 km/h	00:09.064	67,90 km/h	02:02.905	137,02 km/h	02:22.703	105,95 km/h
2	227	DEUTSCH Bernd	Audi 50							
		Lauf 1:	00:11.371	114,66 km/h	00:09.330	72,78 km/h	02:13.360	141,15 km/h	02:34.061	98,14 km/h
		Lauf 2:	00:12.151	112,19 km/h	00:09.287	68,64 km/h	02:02.976	145,88 km/h	02:24.414	104,70 km/h



Int. 41. AvD/MSCR Hauenstein-Bergrennen

6. bis 8. August 2010

Deutsche Bergmeisterschaft / DMSB Bergpokal

AvD Sportwagen-Berg-Cup / Classic Berg Cup

KW Gruppe H Berg-Cup



Sektorzeiten & Speeds - Gruppe H bis 1150 ccm - Klasse 29

Rg.	Nr.	Startsektor	Speed vor Kurve	90°-Kurve	Speed n. K.	Restsektor	Speed Ziel	Laufzeit	Speed (Lauf)	
3	224	WERNER Uwe	Ford Fiesta							
		Lauf 1:	00:12.253	101,24 km/h	00:09.638	67,72 km/h	02:26.783	109,23 km/h	02:48.674	89,64 km/h
		Lauf 2:	00:12.689	97,70 km/h	00:09.169	67,34 km/h	02:26.942	81,39 km/h	02:48.800	89,57 km/h
4	226	RAUCH Rolf	Fiat 128							
		Lauf 1:	00:12.367	98,12 km/h	00:11.010	66,52 km/h	02:35.040	115,05 km/h	02:58.417	84,75 km/h
		Lauf 2:	00:12.311	100,97 km/h	00:10.015	65,80 km/h	02:17.147	126,59 km/h	02:39.473	94,81 km/h
5	231	KLIMSA Helmut	Audi 50							
		Lauf 1:	00:12.802	96,33 km/h	00:10.343	66,31 km/h	02:33.034	109,61 km/h	02:56.179	85,82 km/h
		Lauf 2:	00:12.567	98,73 km/h	00:09.768	67,48 km/h	02:20.589	117,01 km/h	02:42.924	92,80 km/h
6	219	SIEBERT Laura	Fiat Autobianchi							
		Lauf 1:	00:12.626	92,65 km/h	00:11.039	63,47 km/h	02:45.365	113,54 km/h	03:09.030	79,99 km/h
		Lauf 2:	00:12.735	97,47 km/h	00:10.558	64,38 km/h	02:42.343	111,26 km/h	03:05.636	81,45 km/h